



Первый раз в первый класс

**РАЗ, ДВА, ТРИ,
СЛУШАЙ И
СМОТРИ!**

**ТРИ, ДВА, РАЗ,
МЫ НАЧНЁМ
СЕЙЧАС!**





The background features a stack of blue and green papers. On the left, there are several autumn leaves in shades of yellow, orange, and red. On the right, there are two golden bells with red bows. In the bottom right corner, there is a bundle of colorful pencils in shades of yellow, orange, and pink. The text is written in a bold, dark blue font on a white grid paper.

**ШКОЛЬНИК
И**

**ДОШКОЛЬНИ
К**





Физминут

ка
СОБАЧИЙ
ВАЛЬС

A vibrant, cartoon-style illustration of a village scene. In the foreground, a yellow dog with black spots and a red collar stands on a stone path, pointing towards the right. A blue speech bubble with white text is positioned above the dog. The background features a wooden house with a red tiled roof on the left, a wooden barn with a corrugated metal roof in the center, and a blue house with a red roof on the right. The scene is filled with lush green trees, bushes, and a wooden well. The overall atmosphere is bright and cheerful.

Повторяйте за мной!
























| | | | | |
|----|----|----|----|----|
| ca | cy | ma | co | mo |
| ma | my | ca | mo | co |

| | | |
|----|----|----|
| ac | oc | yc |
| ca | co | cy |

| | | | |
|----|----|----|----|
| ca | ma | am | ac |
| co | mo | om | oc |
| cy | my | ym | yc |



БУКВ

А



Х



**Хоттабыч, как и всякий джинн,
Считает домом свой кувшин.**



ax

ox

yx

X



A

X




O

| | | |
|----|----|----|
| ма | мо | му |
| са | со | су |
| ха | хо | ху |

| | | |
|----|----|----|
| ах | ох | ух |
| ха | хо | ху |

| | | | | | |
|----|----|----|----|----|----|
| ах | са | ух | ху | ох | хо |
| ам | ма | ус | су | ом | мо |
| ас | ха | ум | му | ос | со |




Ха! Ха! Ха!

| | | | |
|------|------|-------|-------|
| xo | xa | xa | cy |
| y-xo | y-xa | my-xa | cy-xo |

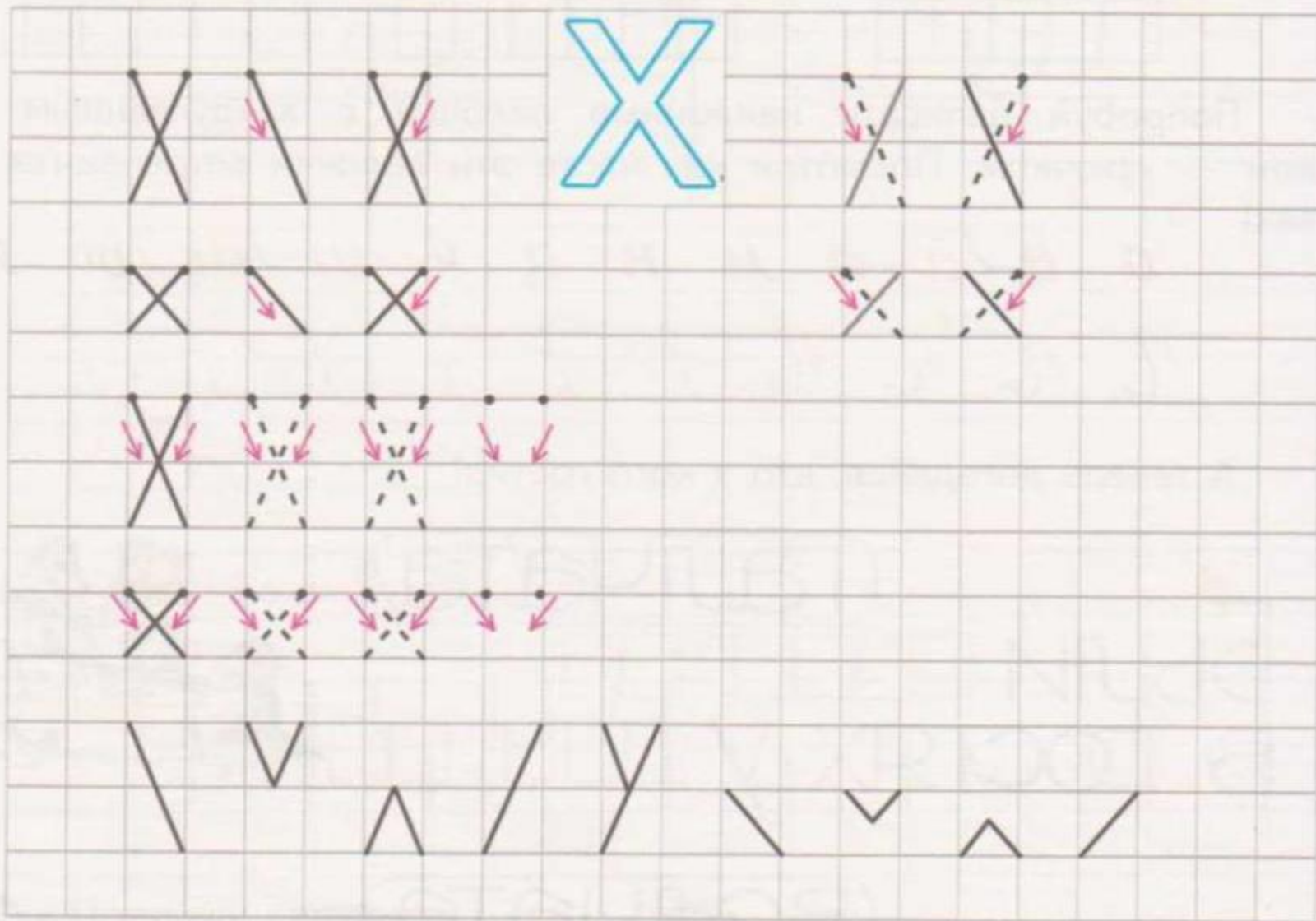
| | | | | |
|-----|-----|-----|------|------|
| co | mo | ca | o | xo |
| com | moX | cam | o-ca | y-xo |

| | | | |
|-------|-------|-------|-------|
| my-xa | cy-xo | ma-ma | my-xa |
| y-xa | y-xo | ca-ma | co-xa |

ЗАРЯДКА ДЛЯ







Расставь буквы по порядку.

x — 1, 3



o — 2, 4

т — 5

1 2 3 4 5

| | | | | |
|--|--|--|--|--|
| | | | | |
|--|--|--|--|--|

Проведи линию в середине дорожки, не отрывая карандаш от бумаги.




Проведи линию в середине дорожки, не отрывая карандаш от бумаги.









$$2 > 1$$

$$1 < 2$$

А что такое
задача?




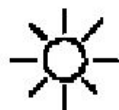


$$1+1 = 2$$



$$2-1=1$$

Заполните карточку.



ФИЗМИНУТ КА



1 ПОНЕДЕЛЬНИК

2 ВТОРНИК

3 СРЕДА

4 ЧЕТВЕРГ

5 ПЯТНИЦА

6 СУББОТА


7 ВОСКРЕСЕНЬЕ




Листики



Веточки



Веточки




♦ Для детей 3-4 лет все детали вырезают воспитатели и родители, а дети составляют изображение на листе бумаги и наклеивают.

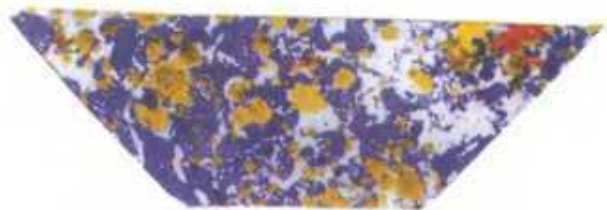
ОСЕННЯЯ ВЕТОЧКА



Вазочка



Вазочка



Листики

