

Пасха в разных странах



**Автор: учитель начальных
Классов МБОУСОШ№14
Ст.Кавказской
Кавказского района
Краснодарского края**

Кретинина Л.И.

Цель:

- активизировать интерес к традициям и обычаям празднования Пасхи в разных странах и создавать условия для воспитания уважительного отношения к культуре своих предков;
- развивать художественный вкус, внимание, творческие способности;
- воспитывать трудолюбие, укреплять дружеские и творческие контакты между учениками; содействовать формированию положительной мотивации к предмету.



Этапы урока:

1. Введение в тему
2. Изучение нового материала.
3. Закрепление пройденного материала.
4. Итоги урока.




План урока:



- 1. Введение в тему. Разгадывание кроссворда.**
- 2. Погружение в тему урока. Художественное чтение.**
- 3. . Изучение нового материала: опережающее задание группам, сообщения заранее подготовленных учащихся.**
- 4. Закрепление изученного материала: декоративная роспись пасхального яйца .**
- 5. Итог урока: рефлексия –**

I. Разгадывание кроссворда



	1.	П	И	Л	А	Т	
2.	Г	А	Л	Г	О	Ф	А
3.	К	Р	Е	С	Т		
4.	Г	Р	Е	Х			
	5.	А	Н	Г	Е	Л	Ы

2. Художественное чтение.

Христос воскрес!

Повсюду благовест гудит,
Из всех церквей народ
Заря глядит уже с небес,
Христос воскрес! Христос

С полей уж снят покров
И реки рвутся из оков,
И зеленеет ближний лесок,
Христос воскрес! Христос


Вот просыпается земля
И одеваются поля,
Весна идет, полна чудес,
Христос воскрес! Христос
(А. Майков)




3.Изучение нового материала



Пасха во Франции



5. Итог урока



Составление синквейна
на тему «Пасха»
(работа в группах).

Синквейн

*Существительное
Прилагательное,
прилагательное*

*Глагол, глагол, глагол
Ключевая фраза*

Слово - итог

