

Запомнить твёрдо нужно
нам —
пожар не возникает сам!

Владимир Маяковский

Дидактический материал

Презентация

- *Презентация предназначена для учащихся начальных классов, для уроков ОБЖ или внеклассных мероприятий.*
- *Основной акцент презентации – актуализация знаний, умений и навыков учащихся по профилактике нарушения правил пожарной безопасности.*
- *Автор: учитель начальных классов МОУ Лонки-Ворцынская ООШ
Кожевникова Светлана Викторовна.*

Запомнить твёрдо нужно нам –пожар не
возникает сам!

Владимир Маяковский.



*Огонек всегда такой –
И хороший, и плохой.
Он и светит, он и греет,
И проказничать умеет.*




Причины

- 1. Неисправность электрических приборов;*
- 2. Забывчивость (забыл выключить);*
- 3. Искра (печь, камин);*
- 4. Легковоспламеняющиеся предметы (мебель, обои, книги, одежда, пол);*
- 5. Спички (игры со спичками);*
- 6. Керосин, бензин, газ - самые главные виновники пожаров — люди.*




Если загорелся телевизор? Что делать?

- 1. Телевизор надо сразу отключить от сети.
- 2. На него надо набросить плотную ткань или одеяло.



А как вести себя если загорелся утюг?

- 1. Отключить утюг от электричества.
- 2. Отключать лучше в резиновой перчатке, если она есть.
- 3. Набросить на него плотную ткань.
- 4. И только потом бежать за водой.
- 5. Сообщить в пожарную часть.



Если огонь небольшой...

Можно попробовать сразу же потушить его, набросив, например, на него плотную ткань, одеяло или вылив кастрюлю воды.



Если огонь сразу не погас...

Немедленно убегай из дома в безопасное место. И только после этого звони в пожарную охрану

по телефону «0 1» или попроси об этом соседей.




Если не можешь убежать из горящей квартиры....

*Сразу же позвони **по телефону «01»** и
сообщи пожарным точный адрес и номер
своей квартиры. После этого из окна зови
на помощь соседей и прохожих.*



Если чувствуешь, что задыхаешься...

- При пожаре дым гораздо опаснее огня.
Большинство людей при пожаре
погибает от дыма.
- *(опустись на корточки или продвигайся к
выходу ползком - внизу меньше дыма.*



Подручные
средства
тушения
пожара

вода

одеяло

брезент

Плотная
ткань




Правила пожарной безопасности

1. Не балуйся дома со спичками и зажигалками.
2. Уходя из комнаты или из дома, не забывай выключать электроприборы.
3. Не суши бельё над плитой.
4. Ни в коем случае не зажигай фейерверки, свечи или бенгальские огни дома (и вообще лучше это делать только со взрослыми).



Найди на рисунке все опасности



Ответы

- Лампа накрыта тканью.
- Электропровод лежит на полу (можно споткнуться и упасть).
- Электропровод лежит под ковриком.
- Занавеска расположена слишком близко от плиты.
- Полотенце для посуды висит над плитой.
- Полка для посуды висит над плитой.
- Розетка на стене перегружена.

**Будь осторожен с огнем -
Предупреждаем всех вас
строго.
Пускай все реже с каждым
днем
Звучит пожарная тревога.**

