



**«Здоровьесберегающие
технологии в педагогическом
процессе ДОУ и семье»**

Воспитатель
Инькова О.В.



**Здоровье - это состояние полного
физического, психического
и социального благополучия, а не просто
отсутствие болезней или
физических дефектов.
(Всемирная организация
здравоохранения).**


Актуальными проблемами детского здоровья сегодня являются:

- гиподинамия (нарушение функций опорно-двигательного аппарата, кровообращения, дыхания, пищеварения)
- детские стрессы (нервные расстройства вследствие отрицательной психологической обстановки в семье, излишнего шума и нервности в детском коллективе)
- тревожность (недостаток эмоциональной поддержки в детском саду и семье, недостаток информации).

Физическое и психологическое здоровье взрослых участников педагогического процесса в ДООУ также значительно ухудшилось в последнее время.

В связи с этим в ДООУ необходимо уделить особое внимание воспитанию физически здорового и социально адаптированного ребенка, обеспечению его психического благополучия, а также формированию у дошкольника ответственности за свое здоровье.

Кроме того, важно способствовать развитию культуры здоровья педагогов ДООУ, в том числе культуры профессионального здоровья, развитию потребности к здоровому образу жизни.



Здоровьесберегающая технология

**- это система мер, направленных
на сохранение здоровья ребенка
на всех этапах его обучения и
развития.**

Цель здоровьесберегающих технологий в ДОУ

- Применительно к ребенку – обеспечение высокого уровня реального здоровья воспитаннику детского сада и воспитание валеологической культуры как совокупности осознанного отношения ребенка к здоровью и жизни человека, знаний о здоровье и умений оберегать, поддерживать и охранять его, валеологической компетентности, позволяющей дошкольнику самостоятельно и эффективно решать задачи здорового образа жизни и безопасного поведения, задачи, связанные с оказанием элементарной медицинской, психологической самопомощи и помощи.
- Применительно ко взрослым – содействие становлению культуры здоровья, в том числе культуры профессионального здоровья воспитателей ДОУ и валеологическому просвещению родителей.

Виды здоровьесберегающих технологий в ДОУ

- медико-профилактические;
- физкультурно-оздоровительные;
- технологии обеспечения социально-психологического благополучия ребенка
- технологии здоровьесбережения и здоровьеобогащения педагогов;
- валеологического просвещения родителей
- здоровьесберегающие образовательные технологии в детском саду

Система здоровьесбережения в ДОУ:

- различные оздоровительные режимы (адаптационный, гибкий, щадящий, по сезонам, на время каникул);
- комплекс закаливающих мероприятий (воздушное закаливание, хождение по “дорожкам здоровья”, профилактика плоскостопия; хождение босиком, “топтание” в тазах, полоскание горла и рта, максимальное пребывание детей на свежем воздухе, бодрящая гимнастика);
- физкультурные занятия всех типов;
- оптимизация двигательного режима: традиционная двигательная деятельность детей (утренняя гимнастика, физкультурные занятия, проведение подвижных игр, прогулки) и инновационные технологии оздоровления и профилактики (ритмопластика, логоритмика, сухой бассейн, массажёры, тактильные дорожки);
- организация рационального питания;
- медико-профилактическая работа с детьми и родителями;
- соблюдение требований СанПиНа к организации педагогического процесса;
- комплекс мероприятий по сохранению физического и психологического здоровья педагогов.

Направления работы по здоровьесбережению в ДОУ

- Интеграция задач физкультурно-оздоровительной работы в различные виды совместной деятельности.
- Внедрение инновационных здоровьесберегающих технологий в воспитательно-образовательный процесс ДОУ.
- Разнообразие форм физкультурно - досуговой деятельности с дошкольниками.
- Формирование привычки к здоровому образу жизни у дошкольников, педагогов и родителей.
- Совершенствование физических качеств и обеспечение нормального уровня физической подготовленности в соответствии с возможностями и состоянием здоровья ребенка.
- Выявление интересов, склонностей и способностей детей в двигательной деятельности и реализация их через систему спортивно-оздоровительной работы.
- Обеспечение физического и психического благополучия каждого ребёнка в ДОУ.

Формы физкультурно-оздоровительной работы в ДОУ



Виды здоровьесберегающих технологий	Время проведения в режиме дня	Особенности методики проведения
Стретчинг	Не раньше чем через 30 мин. после приема пищи, 2 раза в неделю со среднего возраста в физкультурном зале	Рекомендуется детям с вялой осанкой и плоскостопием. Опасаться непропорциональной нагрузки на мышцы
Ритмопластика	Не раньше чем через 30 мин после приема пищи, 2 раза в неделю по 30 мин со среднего возраста в физкультурном зале	Обратить внимание на художественную ценность, величину физической нагрузки и ее соразмерность возрастным показателям ребенка
Фитомодули	В зависимости от состояния детей и целей, педагог определяет интенсивность технологии. Для всех возрастных групп	Использование специально подобранных растений для улучшения среды обитания в искусственных системах.
Релаксация	В зависимости от состояния детей и целей, педагог определяет интенсивность технологии. Для всех возрастных групп	Можно использовать спокойную музыку, звуки природы
Ароматерапия	В зависимости от состояния детей и целей, педагог определяет интенсивность технологии. Для всех возрастных групп	Ароматерапия способствует поддержанию здоровья детей, создает благоприятный эмоциональный климат, помогающий ребенку улучшить его интеллектуальную деятельность и речевые коммуникации
Гимнастика бодрящая	Ежедневно после дневного сна, 5-10 мин во всех группах	Различные варианты проведения

Гимнастика пальчиковая	С младшего возраста в различных формах физкультурно-оздоровительной работы	Рекомендуется всем детям, особенно с речевыми проблемами. Проводится в любой удобный отрезок времени
Гимнастика для глаз	Ежедневно по 3-5 мин в любое свободное время, в разных формах физкультурно-оздоровительной работы в зависимости от интенсивности зрительной нагрузки с младшего возраста	Рекомендуется использовать наглядный материал, показ педагога
Гимнастика дыхательная	В различных формах физкультурно-оздоровительной работы	Обеспечить проветривание помещения, педагогу дать детям инструкции об обязательной гигиене полости носа перед проведением процедуры
Гимнастика корригирующая	В различных формах физкультурно-оздоровительной работы	Форма проведения зависит от поставленной задачи и контингента детей. А также использование нетрадиционного оборудования
Арт-терапия (хоровое пение, игротерапия, изотерапия, оригами, маскотерапия, драматерапия, музыкотерапия, цветотерапия, и т. д.)	В зависимости от состояния детей и целей, педагог определяет интенсивность технологии. Для всех возрастных групп	Методика лечения и развития при помощи художественного творчества
Самомассаж, игровой массаж	В зависимости от поставленных целей, сеансами либо в различных формах физкультурно-оздоровительной работы С детьми старшего возраста	Необходимо объяснить ребенку серьезность процедуры и дать детям элементарные знания о том, как не нанести вред своему организму.
Информация для детей по теме «Здоровье»	Во время совместной деятельности в зависимости от поставленных задач	Могут быть частью совместной деятельности с целью познавательного развития

Медицинские здоровьесберегающие технологии в ДОО

- технологии профилактики заболеваний,
- углубленный медицинский осмотр с участием узких специалистов, приходящих из поликлиники,
- коррекция возникающих функциональных отклонений,
- отслеживание характера течения хронической патологии (для детей, имеющих III-У группу здоровья),
- противоэпидемическая работа и медицинский контроль работы пищеблока в соответствии с действующими санитарно-гигиеническими правилами,
- витаминoproфилактика (отвар шиповника в осеннее – зимний период, витаминизация третьих блюд с использованием аскорбиновой кислоты),
- санитарно-гигиеническая деятельность всех служб ДОО.

Здоровьесбережение в работе с педагогами ДОУ





- Семинары-тренинги «Психологическое здоровье педагогов»
- Консультации для педагогов «Признаки утомляемости ребёнка дошкольника», «Запрещённые физические упражнения для детей дошкольного возраста», «Как правильно провести гимнастику (различные виды) с дошкольниками», «Профилактика утомляемости дошкольников в ДОУ» «Работа воспитателя по разделам программы «Основы безопасности и жизнедеятельности детей» и др.
- Практикум для педагогов ДОУ «Приёмы релаксации, снятия напряжения в течение рабочего дня».
- Обсуждение вопросов здоровьесбережения на педагогических советах и медико-педагогических совещаниях в группах раннего возраста и коррекционных группах.

Результаты внедрения здоровьесберегающих технологий в ДОУ

- Сформированные навыки здорового образа жизни воспитанников, педагогов и родителей ДОУ.
- Взаимодействие специалистов ДОУ в организации физкультурно-оздоровительной работы с дошкольниками специализированных групп.
- Проявление толерантности всех участников внедрения здоровьесберегающих технологий в педагогический процесс ДОУ.
- Формирование нормативно-правовой базы по вопросам оздоровления дошкольников.
- Внедрение научно-методических подходов к организации работы по сохранению здоровья детей, к созданию здоровьесберегающего образовательного пространства в ДОУ и семье;
- Улучшение и сохранение соматических показателей здоровья дошкольников.

Взаимодействие ДОО с семьей по вопросам охраны и укрепления здоровья детей.

- Информационные стенды для родителей, в каждой возрастной группе должны работать рубрики, освещающие вопросы оздоровления без лекарств (комплексы упражнений для профилактики нарушений опорно-двигательного аппарата, органов зрения, для развития общей и мелкой моторики, пальчиковые игры).
- Информационные стенды медицинских работников о медицинской профилактической работе с детьми в ДОО
- Взаимодействие родителей к участию в физкультурно-массовых мероприятиях ДОО (соревнования, спортивные праздники, дни открытых дверей, Дни и Недели здоровья, встречи детей ДОО с родителями-спортсменами и др.).
- Консультации, беседы с родителями по вопросам здоровьесбережения.



Спасибо за внимание!!!

