

знакомство детей с правилами поведения при пожаре

Сегодня мы с вами поговорим о том, что такое пожар, что нужно делать при пожаре, как его избежать.



Мчится красная машина,
Всё быстрее, быстрее вперёд!
Командир сидит в кабине
И секундам счёт ведёт.

- Поднажми ещё немножко, -

- Он шофёру говорит. -

- Видишь в пламени окошко?

Это дом жилой горит.

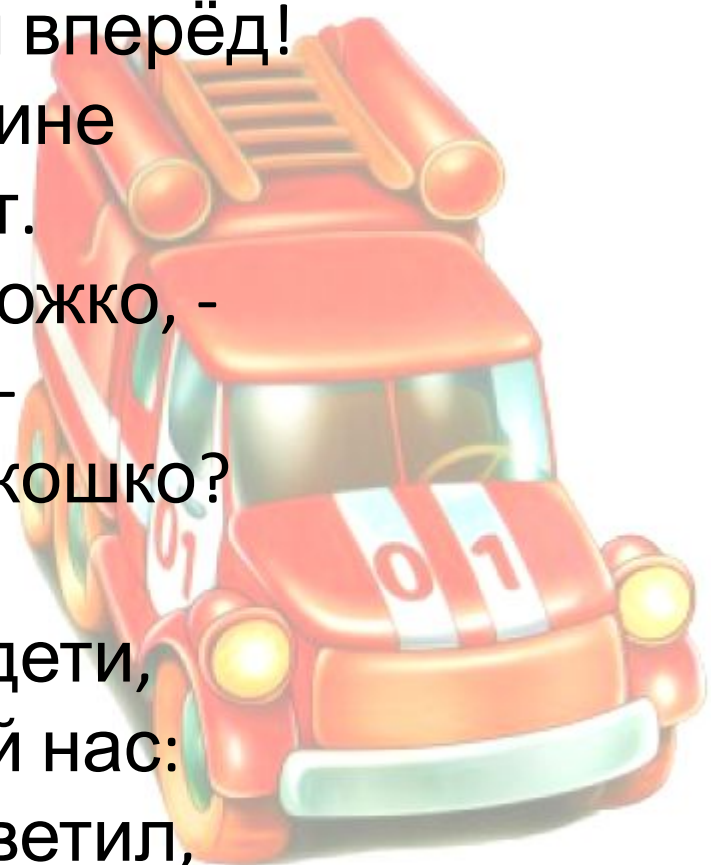
Может, там остались дети,

Люди ждут с надеждой нас:

- Ясно всё - шофёр ответил,

- Дав машине полный газ.

ТЕЛЕФОН
ПОЖАРНОЙ ОХРАНЫ 01



- Ребята, вы знаете, когда красные машины с сиренами и огнями мчатся по нашим улицам?

- Что такое пожар?

- Почему может произойти пожар?

- Что же нужно знать, чтобы не случилось беды?

- Неконтролируемый, стихийно развивающийся процесс горения, сопровождающийся уничтожением материальных ценностей и создающий опасность для жизни людей, называется **пожаром**.

Правила поведения и действия при пожаре:

1. Стремитесь сохранять самообладание, способность быстро оценить обстановку и принимать правильные решения. Постарайтесь подавить в себе нервозность, не дайте впасть в панику окружающим



2. Тушите пожар подручными средствами (водой, плотной мокрой тканью);



Если что-то загорелось и огонь небольшой, попробуй его потушить, вылив ведро воды или набросив на огонь одеяло.

3. При опасности поражения электрическим током отключите электропитание;



Не заливай водой горящие электроприборы!!!

4. Не открывайте окна и двери для уменьшения притока воздуха.



5. Если ликвидировать очаг горения своими силами не представляется возможным, - немедленно покиньте квартиру; вызовите пожарных по телефону 01



Задача каждого суметь грамотно сообщить о пожаре.

- назвать адрес, где горит;
- свой номер телефона;
- свою фамилию;
- на каком этаже горит;
- как лучше подъехать к дому;
- сколько подъездов в доме.



6. Горящее помещение следует преодолевать, накрывшись с головой мокрым одеялом, плотной тканью; дышите через увлажнённую ткань.



7. Через сильно задымлённое помещение лучше двигаться пригнувшись, чтобы не потерять ориентировку, придерживайтесь стены.



8. Выйдите на балкон, закрыв за собой плотно дверь, и зовите на помощь.



Вы запомнили, как нужно вести себя при пожаре

А тепе
пожар
- с заго
- Один
загора



ется

- А ликвидировать пожар?

- нет, не может.

- А что для этого требуется?
- усилия большого количества людей, специальной пожарной и другой техники.

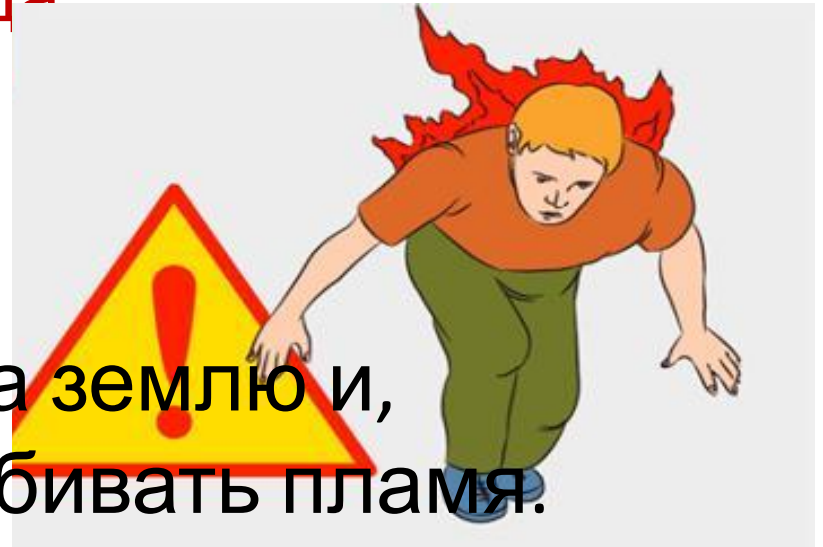
игра "Найди средства тушения".



- Ребята, а теперь представьте ситуацию: "На человеке загорелась одежда"

- Что ему нужно делать?

- Надо лечь на землю и, перекатываясь, сбивать пламя.



- Бежать нельзя - это ещё больше раздует пламя.

- Надо постараться сбросить горящую одежду.


- Что нужно делать при ожоге?

подставить обожженное место
под струю холодной воды,
наложить сухую повязку.



**- А теперь вам предстоит отгадать
загадки об огне и о предметах, которые
с ним связаны.**

Победит огонь коварный
Тот, кого зовут...



Всех на свете я
сильнее,
Всех на свете я
смелее,
Никого я не боюсь,
Никому не

То назад, то вперёд
Ходит, бродит парох
Остановишь - горе!
Продырявишь море!



- Ребята, а можно оставлять включенный утюг на одежде?



Четыре синих солнца
У бабушки на кухне,
Четыре синих солнца
Горели и потухли.
Поспели щи, шипят
блины.

До завтра солнца не
нужны.

**Ребята, как
вы думаете,
можно сушить
вещи, одежду
над
включенной
газовой
плитой?**



- Какую опасность
представляют
спички?





Проверь себя

Что будешь делать, если...

загорелась штора?

воспламенился телевизор ?

на кухне возник пожар?

квартира в дыму?

СПАСИБО!

Молодцы!!!