



Знакомство с разделительной функцией мягкого знака

Презентацию подготовила учитель начальных классов Аразова Светлана Александровна
МБОУ для детей дошкольного и младшего школьного возраста «Прогимназия»
Г.Сургут ХМАО-Югра



Мы приветствуем гостей,
Дорогих учителей!
Всех знакомых, незнакомых
И серьёзных и весёлых!
Вы садитесь тихо как?
Вот так!
А здороваетесь как?
Вот так!
Настроение какое?
Вот какое!



Шифровка.

1 а


5 д

14 м

30 ?



**Мягкий знак- хитрый
знак,
Не назвать его никак.
Он не произносится,
Но в слово часто
просится.**



день

пень

уголь

огонь

деньки

пеньки

угольки

огоньки



**Коля колья
солю солью
суди судьи
полёт польёт**



Знакомство с разделительной функцией мягкого знака



Разделительный **ь** пишется после согласных перед гласными:

е

ё

ю

я

и



Физминутка



Стройтесь ровно по
порядку!

А теперь у нас зарядка!
Найдите, не бывает моря
без волны.

Шутки - без улыбки, снега
- без зимы,

Лестниц - без ступенек,
Дома - без дверей.

Школ - без переменок,

Дружбы - без друзей,

Сказок - без начала.



И. Бутмин Трус


-Кто из мальчиков трус, а кто храбрый?


-А почему автор назвал своё произведение «Трус»?



Слова с мягким знаком

- мальчиком
- друзья
- спасать
- возвращаясь
- делать
- трусишь
- мальчики
- капельки





Спасибо за урок!



Автор шаблона – Коровина И.Н.

Использованы рисунки:

- http://www.123rf.com/photo_7256532_cartoon-wise-owl-sitting-on-pile-book-and-red-apple.html
- <http://www.picturedesign.info/photoshop/page/143/>
- <http://images.clipartof.com/small/32979-Clipart-Illustration-Of-A-Little-Boy-And-Girl-Studying-Together-A-Green-Colored-Pencil-Watching.jpg>

Сайт Елены Берюховой «Школа АБВ»

<http://shkola>
<http://shkola-abv>
<http://shkola-abv.ru>

<http://shkola>
<http://shkola-abv>

