

# Урок обучения грамоте

*"Знакомство со звуками [п],  
[п'] и буквами П, п"*

ПОДГОТОВИЛА  
УЧИТЕЛЬ НАЧАЛЬНЫХ КЛАССОВ  
СШ№4 Г. ХРОМТАУ

**КРИВЫХ НАТАЛЬЯ КОНСТАНТИНОВНА**

***Цель урока:*** Познакомить учащихся со звуками [п], [п'] и буквами П п.

***Задачи:***

Развивать умение распознавать звуки [п], [п'] в речи, правильно произносить их при чтении.

Продолжать формировать навык чтения по слогам и целыми словами.

Развивать речь учащихся, интерес к чтению.

# I. Организационный момент.



***Прозвенел звонок и вот  
Начинаем наш урок.  
Быть активными старайтесь,  
Отвечайте, не стесняйтесь!***




## **II. Сообщение темы урока.**

**Сегодня на уроке мы поработаем над новыми согласными звуками и буквой, обозначающей эти звуки. Но сначала давайте повторим изученные буквы и звуки.**

# III. Повторение изученного.

## В каком домике живёт буква?



а	о	у	ы	н	м	л	р	й	б	в	г	д	ж	з					
			и						п	к	т	ш	с						

# Дополните слоги до слов

ма

лу

шу

кош

жа

ши

сы

жи

си





# IV. Знакомство со звуками [п], [п']



*Какой первый звук в словах?*



# Отгадай!

От цветка к цветку летает,

Мёд душистый собирает

Раньше всех стаёй  
“Ку-ка-ре-ку!” поёт



Он круглый и красный,

Как глаз светофора.

Среди овощей нет

сочней



Посадим зёрнышко,  
Вырастит солнышко.



Хвост крючком  
Нос пяточком.








Новый дом несущи в руке,  
Дверцы дома на замке.

Там лежат в порядке

Книжке и тетради







# Чистоговорки

- уп – уп – уп - какой же вкусный суп;

- пу – пу – пу - мы включили лампу;

- па – па – па - раздавил щенок клопа.

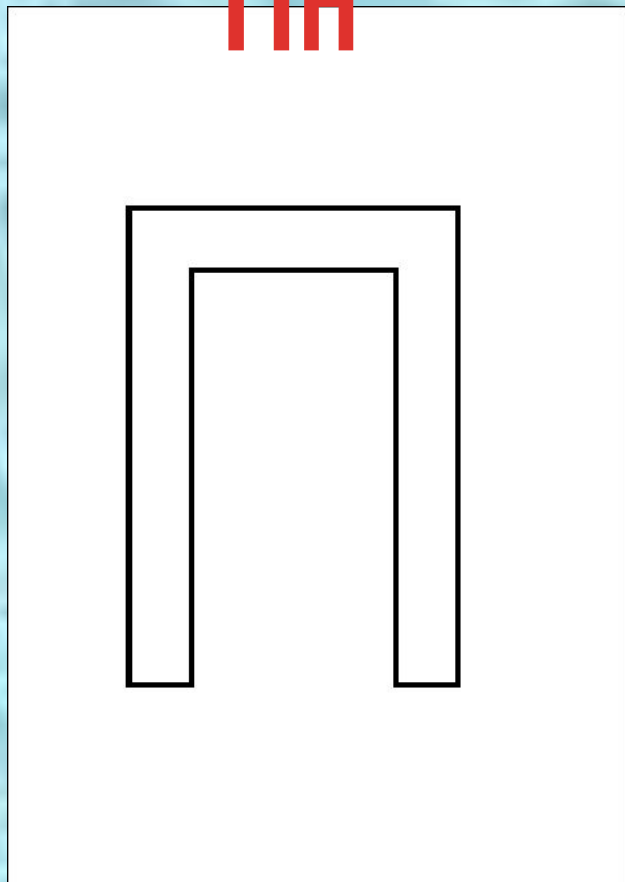
Пу – пу – пу, попугай клюет крупу.

Па – па – па, на пол сыплется крупа.

Пы – пы – пы, больше нет у нас крупы.

# У. Знакомство с буквой

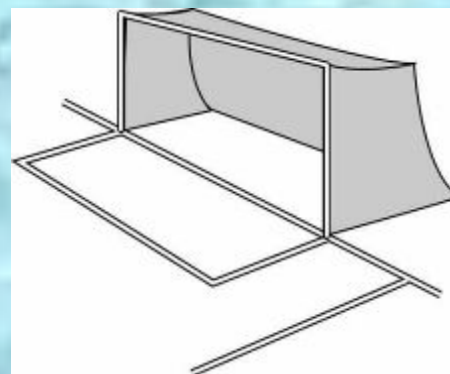
## Пп



Арк  
а



Турник  
и



На хоккее, на футболе  
Буква П – ворота в поле.

## На что похожа буква?



# На что похожа буква? П" - турник.



На нем гимнаст  
Подтянулся сорок раз.  
Подтянись попробуй ты  
И не бойся высоты!



Дома букву **П** найдём,  
Заглянув в дверной проём.



Говорил недавно кто-то:  
**П** похожа на ворота

# VI. Печатание

## Физминутка.

(дети проговаривают слова вслух и выполняют соответствующие движения)

**Говорит попугай попугаю:**

**“Попугай, попугай, я тебя попугаю!”**

**Попугаю в ответ попугай:**

**“Не пугай, не пугай, не пугай!”**

# VII. Чтение слогов, слов с буквами

П, п.

ПА ПО ПУ  
ПЫ ПИ

ПА-ПА

ПОЛ

ПЕ-

НАЛ

ПЕЛИ

ПАР

ПИ-

НАЛ

ПИЛА

ПИЛ

ПОЛ-

КА



# Молодцы!

