

Знай правила движения!

Для учащихся 4 класса

**Реннер Елена Евгеньевна,
библиотекарь**


г. Кыштым
2007 год

Дорога



Полоса земли, предназначенная для передвижения;
место по которому можно пройти или проехать

Стоянка



Место, где временно
стоит транспорт

Остановка



Место, где останавливается городской, рейсовый пассажирский транспорт.

Тротуар



Пешеходная дорожка,
идущая сбоку от проезжей
части улицы.



Дорожный знак



Изображения, информирующие
о правилах движения

Проезжая часть



Часть дороги, предназначенная для езды.

Проезжая часть предназначена только для езды на автомобиле, мотоцикле




**Переходи
дорогу ТОЛЬКО В
указанных для
перехода местах**



**Переходя дорогу,
посмотри
сначала налево,
потом направо**


**Если горит красный
сигнал светофора,
то переходить
дорогу нельзя
даже тогда, когда
машин на дороге
нет**






**Желтый свет
светофора – это
сигнал для водителей.
Он говорит:
«Внимание! Сейчас
зажжется другой
свет»**


**Переходи дорогу
ТОЛЬКО ТОГДА, КОГДА
горит зеленый
сигнал светофора**






**Нельзя играть на
проезжей части
улицы**

**Будьте
осторожны,
находясь рядом с
машиной, даже
когда она стоит**



**Кататься на
велосипеде можно
только во дворе
или в отведенных
для этого местах**





**Кататься на
велосипеде можно
лишь с 14 лет**


**Собираясь на
велосипедную
прогулку, убедись в
исправности
тормозов**





**Пешеходам надо
быть внимательными
на велосипедных
дорожках**

Что означают знаки ?



Проверь себя

Как обозначается пешеходный переход?

1



2



3



РЕБЯТА!

**Будьте внимательны на
дороге!**

**Не нарушайте правила
дорожного движения!**