


«Золотой петушок»

**Рисование петушка по мотивам
литературного
произведения**



Задачи занятия

- 1. Знакомство с мировым живописным наследием.
- 2. Развитие внимательности и зрительной памяти.
- 3. Воспитание интереса к художественно-продуктивной деятельности.

Угадай из какой сказки этот петушок




Сказки А.С.Пушкина





Загадка

Я с большой, высокой спицы
Стерегу царя границы.
Чуть опасность где видна,
Тут же я очнусь от сна,
Шевельнуся, встрепенуся,
К той сторонке обернуся
И кричу: «Кири-ку-ку!
Царствуй, лёжа на боку!»
Тут же все в поход идут
И отпор врагу дают!
Я красивый, золотой!
Я Додону как родной:
Шпоры, перья, гребешок!
Кто я, дети? ...

Петушок с высокой спицы
Стал стеречь его границы.
Чуть опасность где видна,
Верный сторож как со сна
Шевельнется, встрепенется,
К той сторонке обернется
И кричит: «Кири-ку-ку.
Царствуй, лежа на боку!»



Образцы рисования петушка



Петушок в русском фольклоре




* ПЕТУШОК

Кто будит людей по утрам?
Да вот же, часы на заборе сидят.


Петушок-петушок
золотой гребешок.
Что так рано встали,
Деткам спать не даешь.

- Как будит петушок людей?
Ку-ка-ре-ку! Просыпайтесь люди
добрые, на работу пора.
- А можно ли точнее время
определить по петушку?
- А что случится, если ночью упадет
петушок с жердочки и закричит во все
горло?
- А если злая увяжет петушка, кто
разбудит людей?
И решим люди ~~дальше~~ часы
придумать.






MyShared



Рисуют дети



Поэтапное рисование петушка карандашом



Спасибо за внимание

