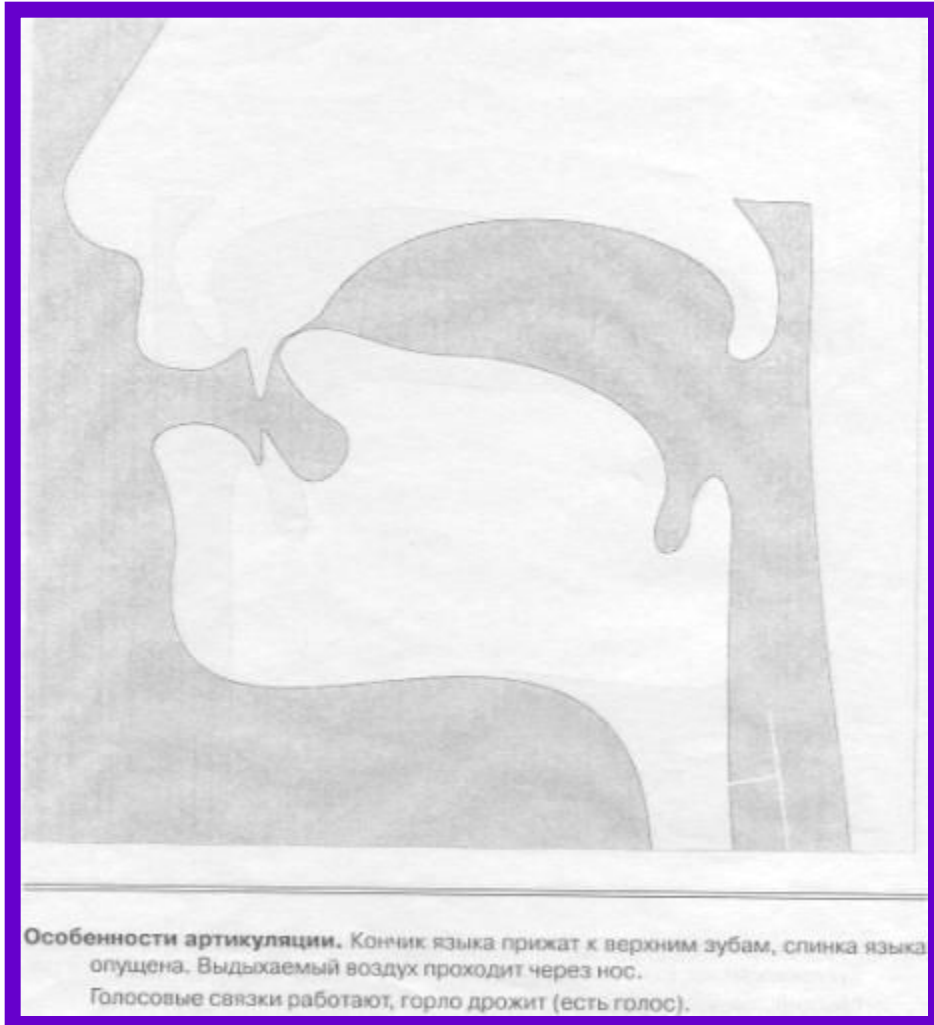


# ЗВУК «Н»



Подготовил: учитель-дефектолог  
Кирченкова Е.А.

# Профиль артикуляции



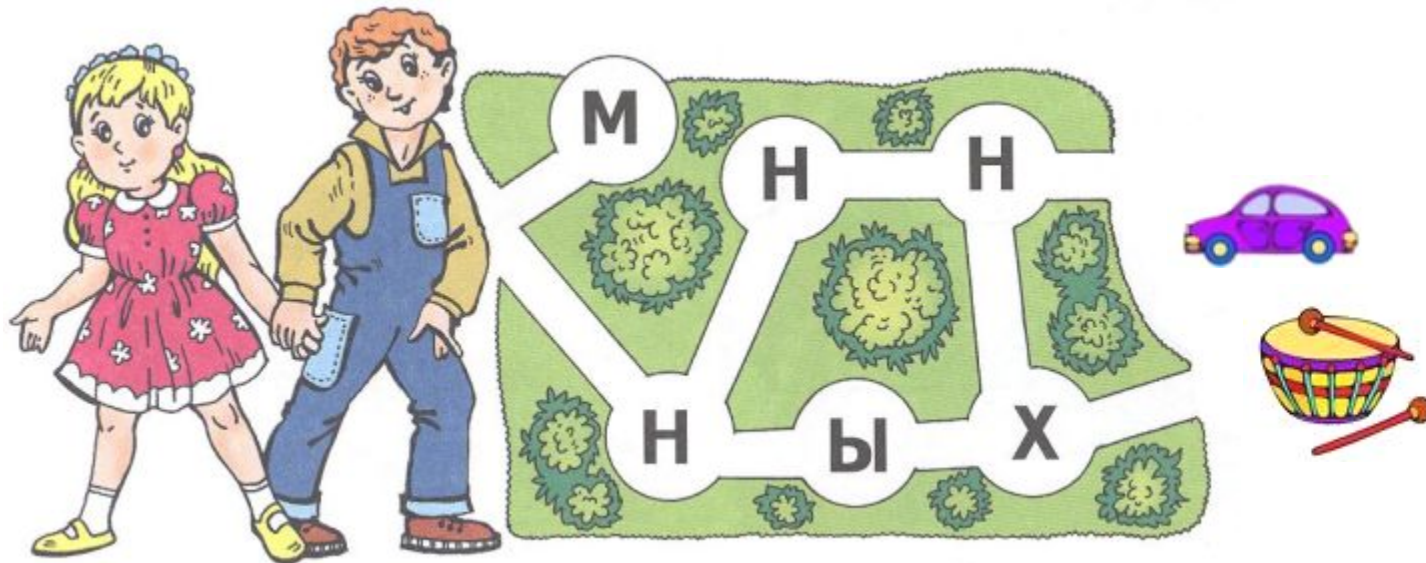
**Особенности артикуляции.** Кончик языка прижат к верхним зубам, спинка языка опущена. Выдыхаемый воздух проходит через нос.  
Голосовые связки работают, горло дрожит (есть голос).

**Звук «Н»**  
согласный  
звонкий  
твёрдый


# Изолированное произнесение звука

Н \_\_\_\_\_


«Иди» только по той дорожке, где увидишь букву Н,  
произнося протяжно звук «н»



Ната Тихон



# Звук «н» в обратном слове



ан

он

ун

ин

ен

карман

ужин

сон



слон



телефон



банан



диван



лимон



стакан

## Исправь ошибки




А К А Р М А Н

В А Г О А Н

Т Ю Л Л Ь П А Н

# Звук «н» между гласными звуками



АНО

ИНА

ОНА

АНЫ



МИНУС

КИНО


АНАНАС

БАНАНЫ

МАШИНА

ПЕНАЛ

# Звук «н» в прямом слоге



НА

НО

НУ

Н\_ЖНО

Н\_ДО

Н\_Ш

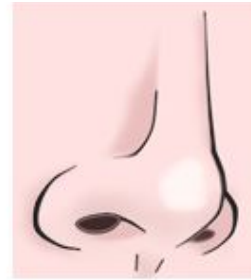
Н\_ГИ

Н\_СМОР  
К

## Назови картинку



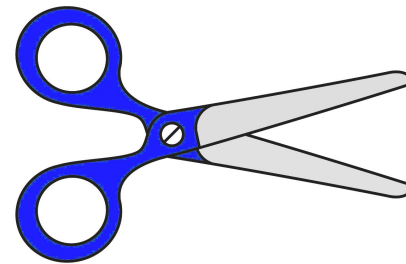
**НОСКИ**



**НОС**




**НОЖ**



**НОЖНИЦЫ**



# Звук «н» в сочетании с другими согласными



НКА

КНА

ЛНА

ЗНА

СНО

НТЫ



СНА

НРА

НКИ

МНА

КНУ

ВНА



## Назови картинки



карандаш



ботинки



транспорт



бант



# Подбери картинки

на окно


к окну

у окна

в окно

с окна

от окна



## Прочитай предложения



**Н**аташа и **Н**астя взяли **н**ожницы и **к**арандаши.

**А**нтон положил **т**елефон в **к**арман.

**Н**адя рисует **ц**ветными **к**арандашами.

**С**тепан **н**адел **б**отинки.

**Н**а улице **н**очь.

«**Н**» – это **с**огласный **з**вук, а «**о**» – **г**ласный.

**И**ван в **в**ыходные **х**одил в **м**агазин.