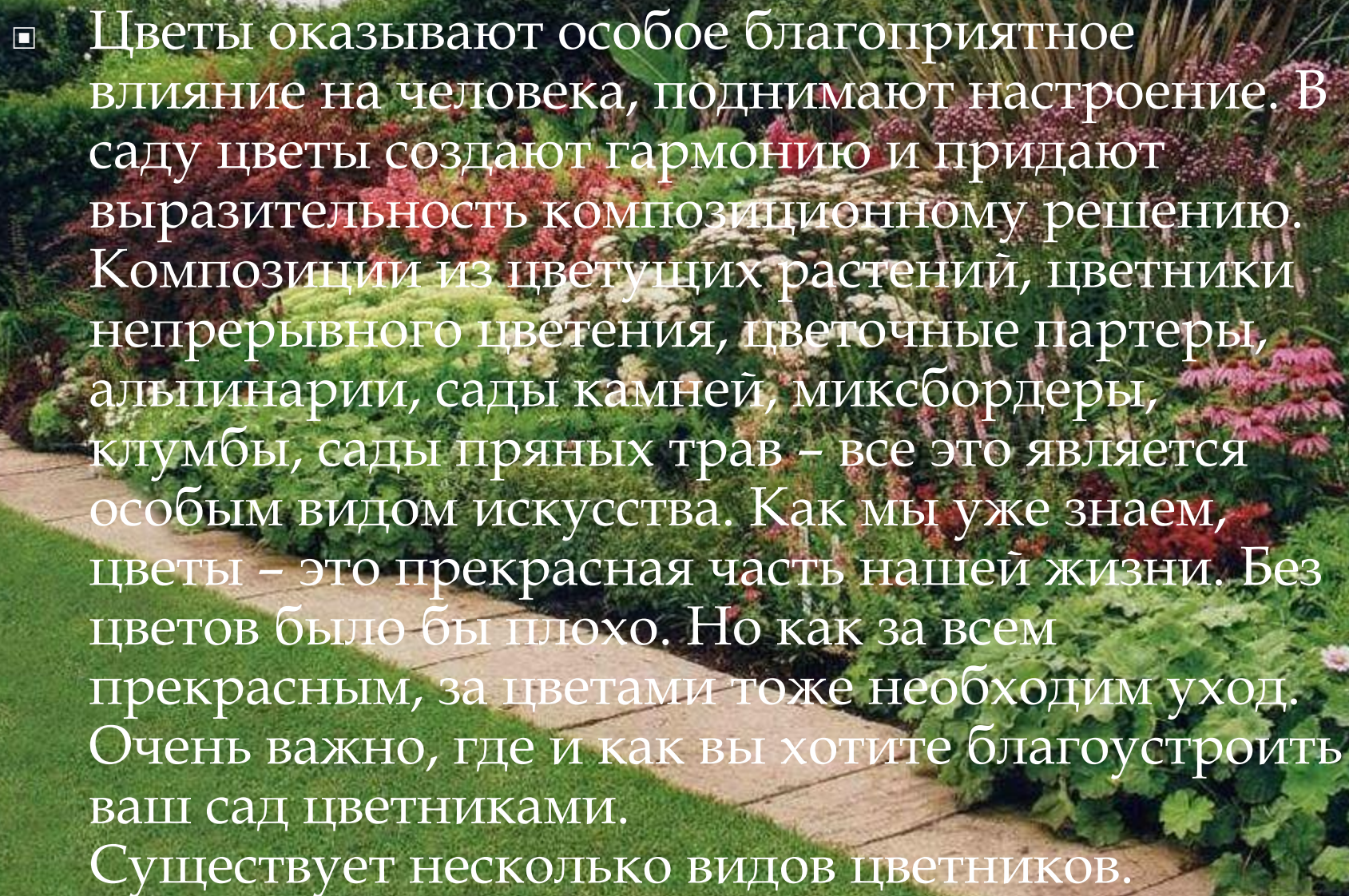


A photograph of a well-maintained flower bed. The flowers are arranged in neat rows, with red flowers in the front, followed by yellow, and then pink. The flowers are set against a backdrop of green grass. A concrete sidewalk runs along the right side of the flower bed. The text "ОЗЕЛЕНЕНИЕ - ВИДЫ ЦВЕТНИКОВ" is overlaid on the image in a large, bold, black font.

**ОЗЕЛЕНЕНИЕ -  
ВИДЫ ЦВЕТНИКОВ**



- 
- Цветы оказывают особое благоприятное влияние на человека, поднимают настроение. В саду цветы создают гармонию и придают выразительность композиционному решению. Композиции из цветущих растений, цветники непрерывного цветения, цветочные партеры, альпинарии, сады камней, миксбордеры, клумбы, сады пряных трав – все это является особым видом искусства. Как мы уже знаем, цветы – это прекрасная часть нашей жизни. Без цветов было бы плохо. Но как за всем прекрасным, за цветами тоже необходим уход. Очень важно, где и как вы хотите благоустроить ваш сад цветниками. Существует несколько видов цветников.




# Альпинарий – каменистый сад

с преобладающим количеством высаженных альпийских трав.





# Миксбордеры



создаются из цветущих и декоративных многолетников и, как правило, имеют неправильную форму. Ассортимент растений подбирается с учетом принципа непрерывного цветения в течение всего сезона .

# Рокарий

садово-парковое сооружение,  
представляющее собой  
каменистый участок парка, где  
декоративные растения  
сочетаются с камнями.





# Рабатка

цветущие полосы шириной от 0,5 до 2м, размещаемые вдоль дорожек и площадок.





# Клумба

**цветник геометрической формы, просматривающийся со всех сторон; состоит в основном из однолетников, двулетников и луковичных растений.**



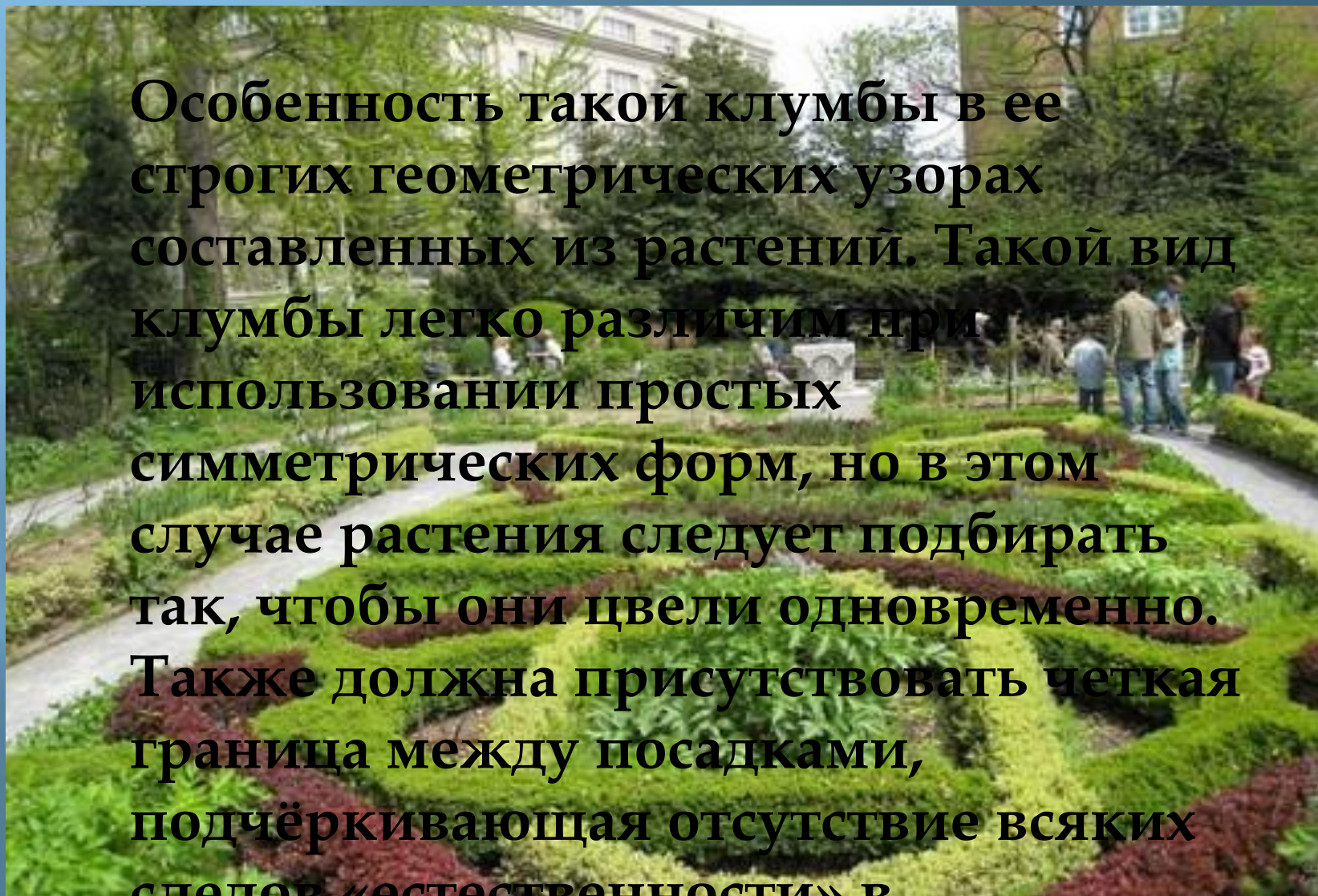
# Виды клумб

- ▣ *Клумба*, на сегодняшний день, является одним из самых распространенных способов благоустройства цветника. Как правило, клумбы устраивают из однолетних, двухлетних и луковичных цветущих растений разной окраски, реже из многолетних. Особенно удачно клумба смотрится на фоне зеленого газона. Островная клумба – просматриваться должна со всех сторон и располагается на открытых участках. Клумбы могут быть круглые, овальные, квадратные, прямоугольные, фигурные.



# Регулярная клумба

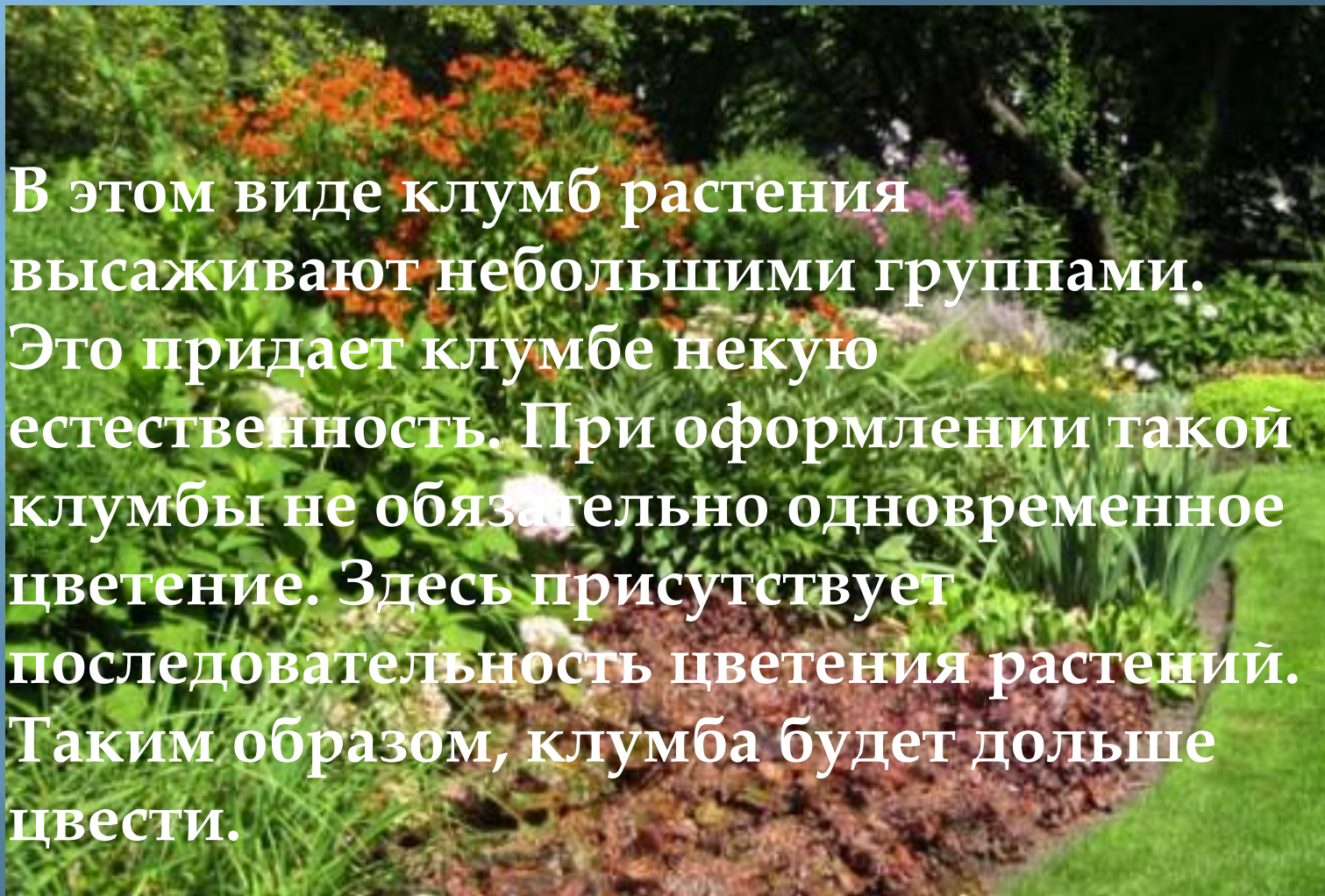
Особенность такой клумбы в ее строгих геометрических узорах составленных из растений. Такой вид клумбы легко различим при использовании простых симметрических форм, но в этом случае растения следует подбирать так, чтобы они цвели одновременно. Также должна присутствовать четкая граница между посадками, подчёркивающая отсутствие всяких следов «естественности» в





# Нерегулярная клумба

В этом виде клумб растения высаживают небольшими группами. Это придает клумбе некую естественность. При оформлении такой клумбы не обязательно одновременное цветение. Здесь присутствует последовательность цветения растений. Таким образом, клумба будет дольше цвести.





# *Ковровая или мозаичная клумба.*





# Приподнятая клумба

Такая клумба лучше всего подходит для посадки, поскольку является частью сада в полном смысле слова и может быть достаточно большой для создания впечатляющей композиции из клумбовых растений





# *Моноклумбы.*



**вся клумба засаживается  
растениями одного вида.**



# *Вертикальная клумба – трёхмерная клумба.*





# *Клумба-панно.*

