


# Проект на тему: «возродись мое село»



**МКОУ «ТИДИБСКАЯ СОШ» Шамильского района Республики  
Дагестан**

# Аннотация

Решение демографических проблем является одной из главных задач России на сегодняшний день.

Демографическое благополучие нашей страны сейчас как никогда актуально, и поэтому необходимо привлечь внимание как можно большего количества людей к этой проблеме.

Выбирая тему для своей работы, я хотела привлечь внимание к проблеме демографически неблагоприятной ситуации в нашей стране и в селе Тидиб. Считаю, сегодня тема демографии в нашей стране очень актуальна и решение данной проблемы является одной из ключевых задач государства и общества

## Цель работы:

- дать характеристику демографической ситуации в селении Тидиб Шамильского района Республики ДАГЕСТАН, как важного фактора социально-экономического развития региона и выявить механизмы регулирования демографических процессов .

# Задачи проекта:

- Для этого были поставлены следующие задачи:
  - изучить теоретический материал по данной тематике;
  - описать современную демографическую ситуацию в селении Тидиб, используя различные статистические материалы и материалы средств массовой информации;
  - оценить изменения, сделать демографический прогноз дальнейшего развития сложившейся ситуации.


Новизна данного исследования заключается в том, что подобного комплексного анализа демографических процессов на территории в селении Тидиб еще не проводилось



# ДЕМОГРАФИЧЕСКАЯ СИТУАЦИЯ В СЕЛЕНИИ ТИДИБ



# Динамика численности населения села Тидиб 2013-2016 годах



# ЕСТЕСТВЕННЫЙ ПРИРОСТ НАСЕЛЕНИЯ СЕЛЕНИЯ ТИДИБ В 2013-2016 ГОДАХ

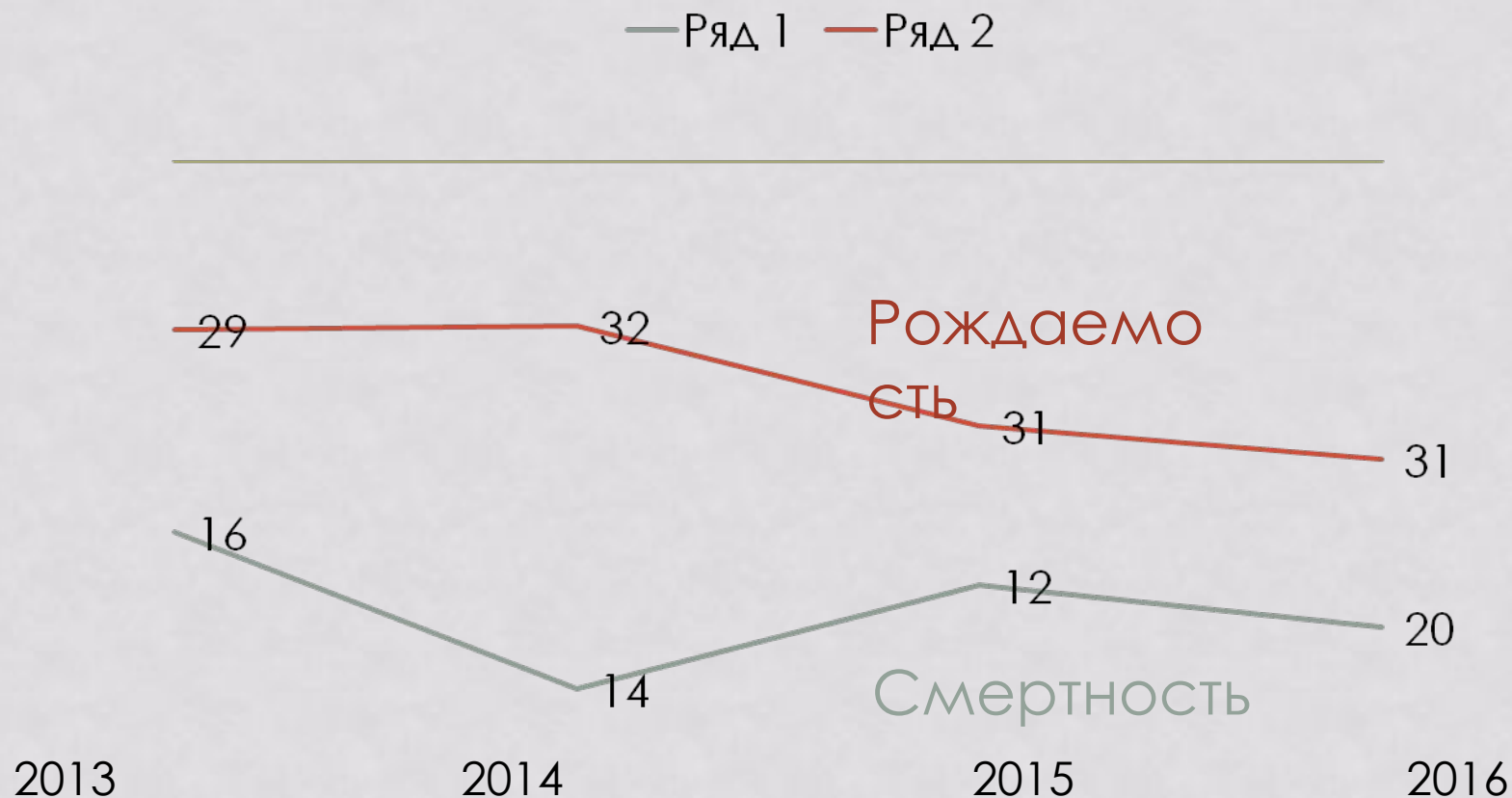
| Годы                 | 2013 | 2014 | 2015 | 2016 |
|----------------------|------|------|------|------|
| Рождаемость          | 29   | 32   | 31   | 31   |
| Смертность           | 16   | 14   | 12   | 20   |
| Естественный прирост | 13   | 18   | 19   | 11   |

# КОЭФФИЦИЕНТ РОЖДАЕМОСТИ, СМЕРТНОСТИ И ЕСТЕСТВЕННАЯ ПРИРОСТ НАСЕЛЕНИЯ СЕЛА ТИДИБ





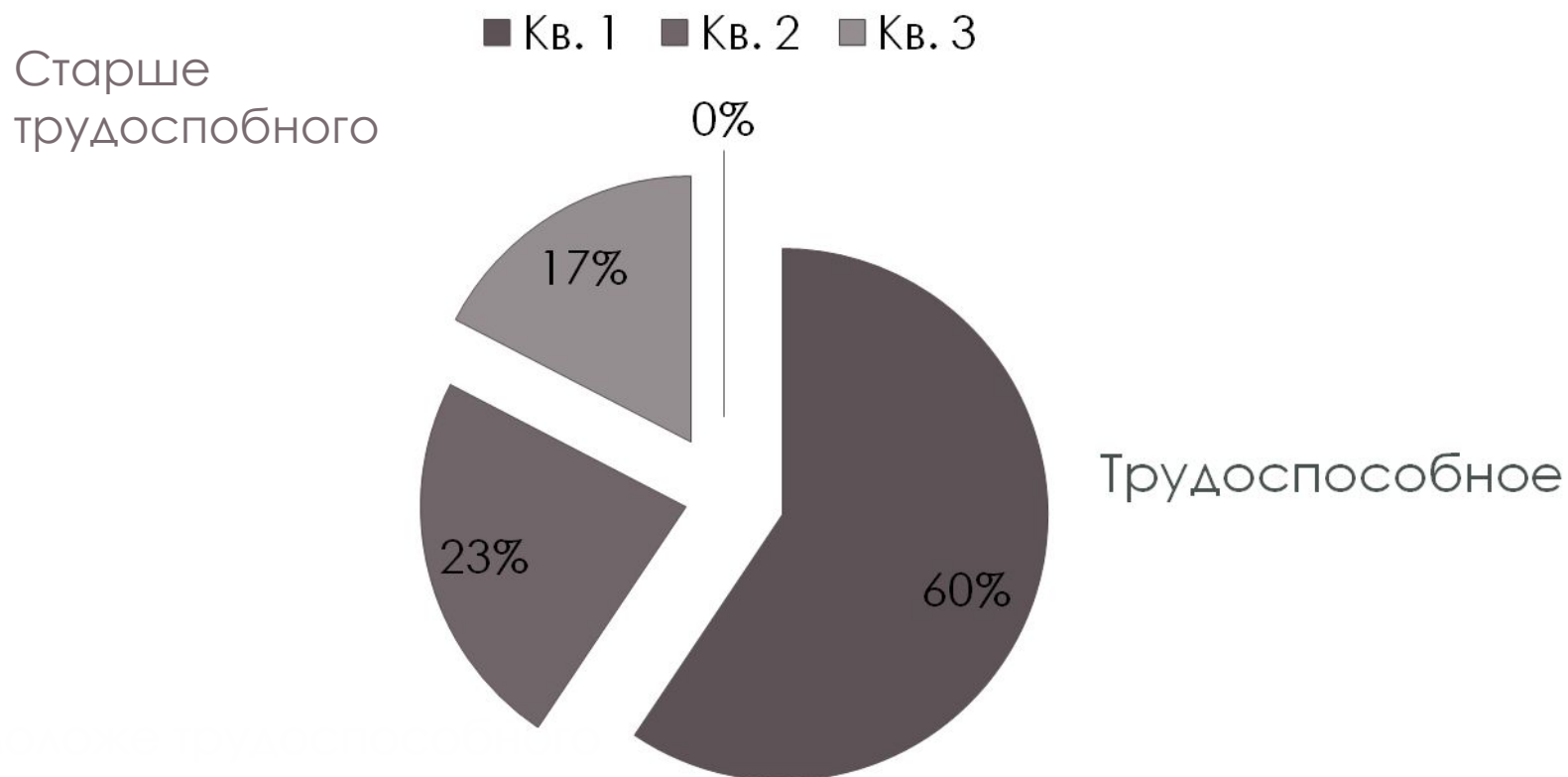
# Рождаемость и смертность в селении Тидиб



## Половозрастная структура населения села Тидиб

| Годы                  | 2013 | 2014 | 2015 | 2016 |
|-----------------------|------|------|------|------|
| Число всего населения | 1505 | 1300 | 1322 | 1352 |
| Мужчины               | 693  | 620  | 631  | 645  |
| Женщины               | 812  | 680  | 691  | 707  |

# Возрастная структура населения села Тидиб в 2013 -2016 годах



## Миграции населения - перемещения населения, связанные с переменной места жительства.

| Годы | Прибытие | Выбытие | Сальдо |
|------|----------|---------|--------|
| 2013 | 6        | 23      | -17    |
| 2014 | 8        | 56      | -48    |
| 2015 | 10       | 29      | -9     |
| 2016 | 13       | 27      | -14    |



# ДЕТИ -НАШЕ БУДУЩЕЕ



# АКСАКАЛЫ СЕЛА ТИДИБ






# Селение Тидиб раньше и теперь




# «Моё родное село тидиб».

Тидиб  
летом



Тидиб  
зимой






# МОИ ОДНОСЕЛЬЧАНЕ В ГОРСКИХ ТУЛУПАХ



# ГИДАТЛИНСКАЯ ФОРМА



# ДОБРО ПОЖАЛОВАТЬ В СЕЛО ТИДИБ!





# РОДНАЯ ШКОЛА В СЕЛЕНИИ ТИДИБ





# ЗАКЛЮЧЕНИЕ

Итак, в данной работе были показаны и раскрыты демографические процессы, протекающие в селении Тидиб.

На сегодняшний день количество жителей села составляет 1352 человек.

Половозрастная пирамида села практически точно повторяет таковую пирамиду России, следовательно демографическая ситуация в нашем селе, как частичке России, соответствует демографической ситуации всей России в целом.

И только по одному показателю на сегодняшний день мы отличаемся от общероссийских.  
**Рождаемость у нас пошла на повышение.**

Значит, наше  
село будет  
ЖИТЬ!!!

**Спасибо**

**за внимание**