



**Деревья и
кустарники
школьного двора.**





Русская красавица
Стоит на поляне,
В зелёной кофточке,
В белом сарафане.







Лист берёзы





**Возле дома куст растёт,
Белым цветом он цветёт –
Будут ягоды на нём,
Осенью их соберём.
Хоть на вкус они горьки,
Очень уж полезные.**






Лист калины







Будто снежный шар бела,
По весне она цвела,
Нежный запах источала.
А когда пора настала,
Разом сделалась она
Вся от ягоды черна.






Лист черемухи





Небольшие те деревья,
но красивы, как царевны.
Листья веером растут,
и букетики цветут.
То весной, а летом жарким
зреют на ветвях подарки —
гроздья алых ягод тут —
пусть пернатые клюют!




Лист рябины





Работа с карточкой



ШКОЛА

ВХОД В ШКОЛУ

Работа с карточкой




ШКОЛА

ВХОД В ШКОЛУ



Саженцы кедра




- 
- **Не ломай ветки деревьев. Дерево – живое и может погибнуть.**
 - **Не повреждай кору. Кора дерева – это как кожа у человека. Без коры дерево погибнет.**
 - **Не руби деревья.**



Правила бережного
отношения к деревьям
и кустарникам.

Запретные знаки



- 
- **Не ломай ветки деревьев. Дерево – живое и может погибнуть.**
 - **Не повреждай кору. Кора дерева – это как кожа у человека. Без коры дерево погибнет.**
 - **Не руби деревья.**



**«Срубил дерево,
посади десять.»»**





*Творческое задание: аппликация из
листьев*





**На березе росло 90 яблок.
Подул сильный ветер, и 10
яблок упало. Сколько
осталось?**

(На березе яблоки не растут).