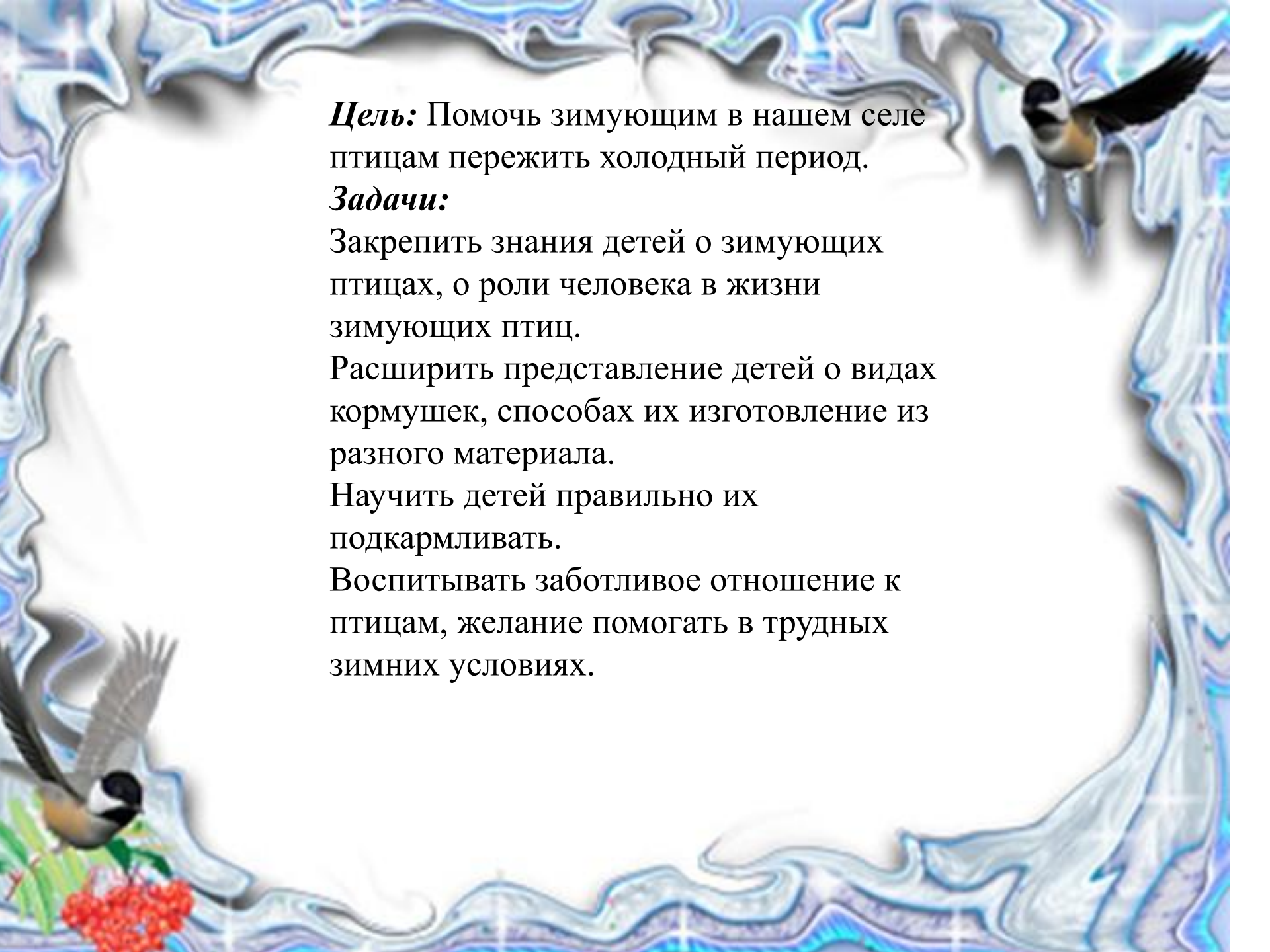


# Экологическая акция «Помоги пернатым»

МКОУ «Верхнелуговатская СОШ»  
Верхнехавский район  
Воронежская область  
Выполнила Пелашенко Анна  
ученица 9 класса  
Руководитель учитель биологии  
Колядина Т.И.

**Если хочешь, чтобы весной пели птицы – покормите их зимой.**





**Цель:** Помочь зимующим в нашем селе птицам пережить холодный период.

**Задачи:**

Закрепить знания детей о зимующих птицах, о роли человека в жизни зимующих птиц.

Расширить представление детей о видах кормушек, способах их изготовления из разного материала.

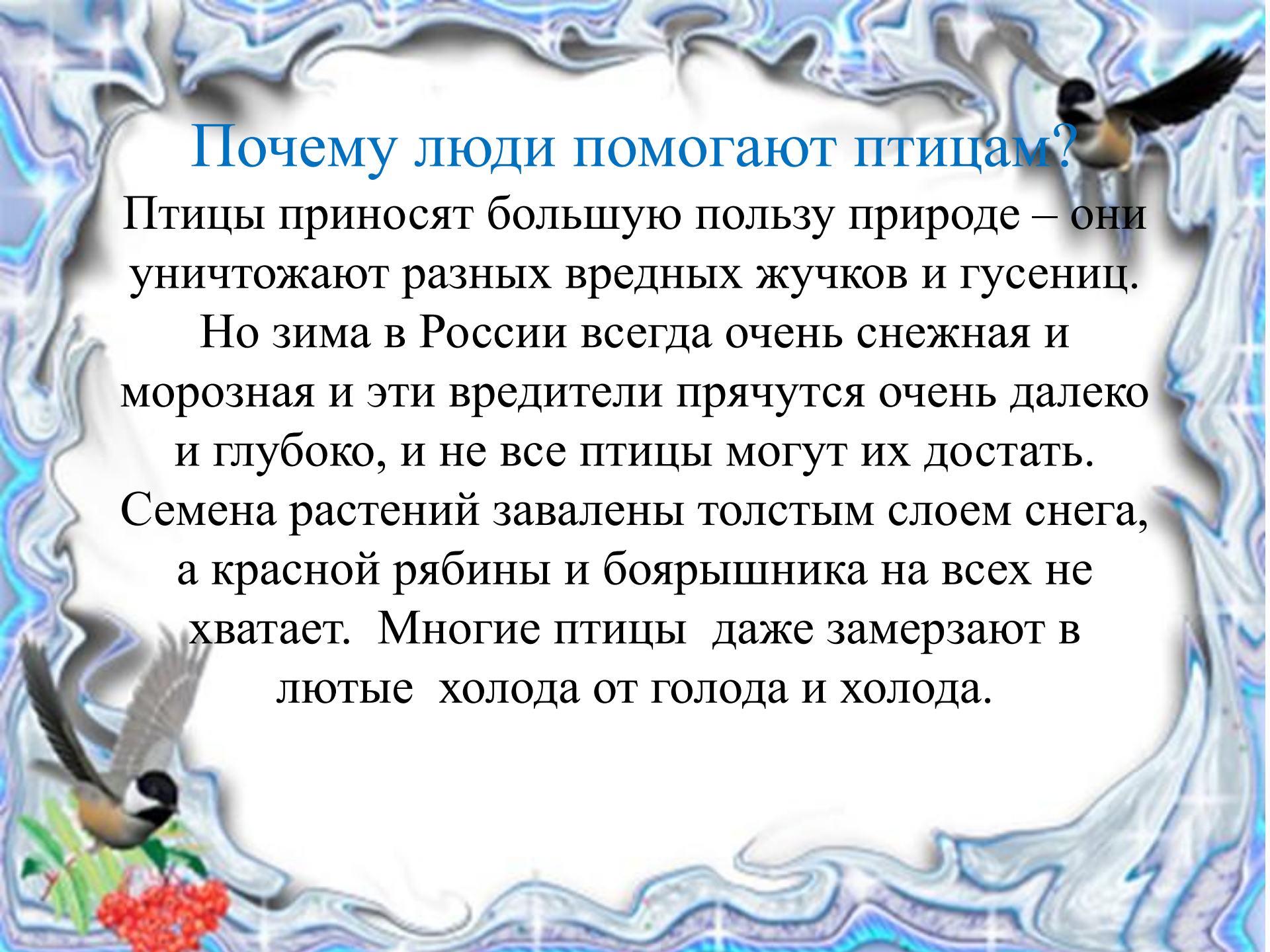
Научить детей правильно их подкармливать.

Воспитывать заботливое отношение к птицам, желание помогать в трудных зимних условиях.

## Почему люди помогают птицам?

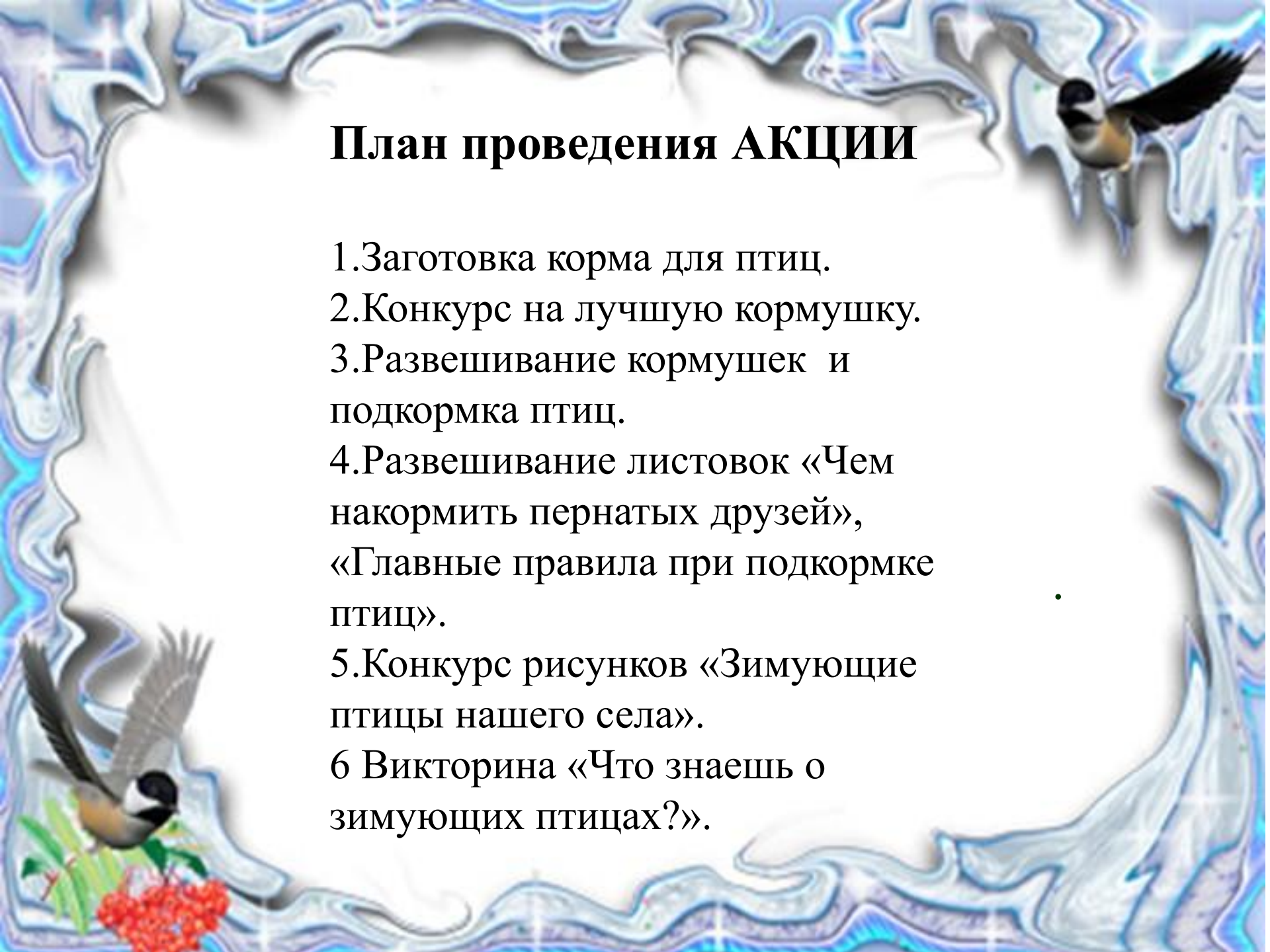
Птицы приносят большую пользу природе – они уничтожают разных вредных жучков и гусениц.

Но зима в России всегда очень снежная и морозная и эти вредители прячутся очень далеко и глубоко, и не все птицы могут их достать. Семена растений завалены толстым слоем снега, а красной рябины и боярышника на всех не хватает. Многие птицы даже замерзают в лютые холода от голода и холода.



# План проведения АКЦИИ

1. Заготовка корма для птиц.
2. Конкурс на лучшую кормушку.
3. Развешивание кормушек и подкормка птиц.
4. Развешивание листовок «Чем накормить пернатых друзей», «Главные правила при подкормке птиц».
5. Конкурс рисунков «Зимующие птицы нашего села».
6. Викторина «Что знаешь о зимующих птицах?».





Учащимися школы было  
собрано:

3 кг. пшена

5 кг. проса

2 кг. семян подсолнечника

1 кг. семя тыквы

5 кг. семян пшеницы

## **Главные правила при подкормке птиц.**

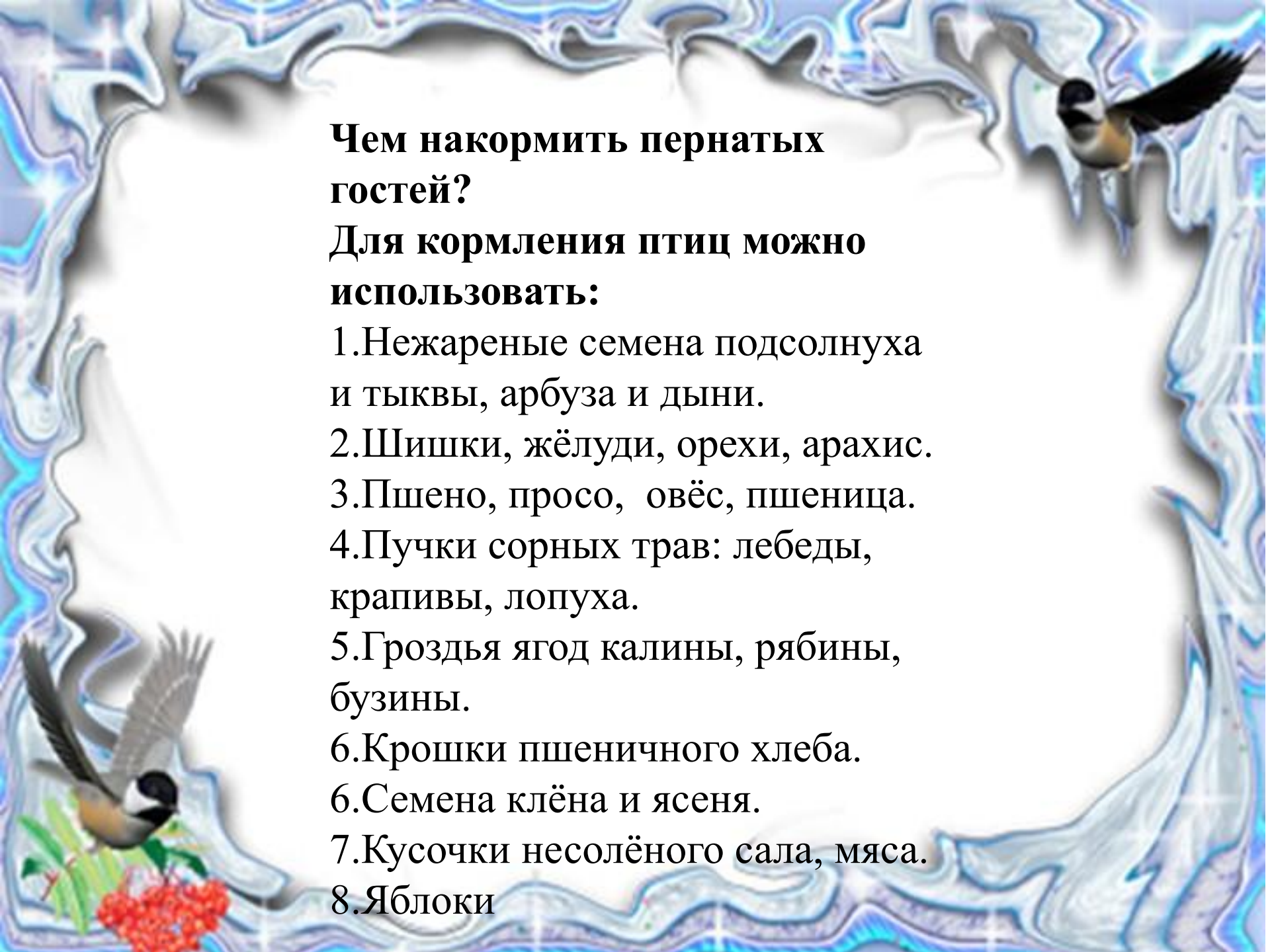
1. Нельзя кормить птиц солёными продуктами и ржаным хлебом.
2. Если начал подкармливать птиц однажды в начале зимы, следи за тем, чтобы каждый день в кормушке был корм.
3. Повесь кормушку так, чтобы туда могли попасть мелкие птицы, но никак не голуби и вороны.
4. По возможности корм должен быть защищён от непогоды.
5. Кормушку необходимо регулярно чистить.



## **Чем накормить пернатых гостей?**

**Для кормления птиц можно использовать:**

1. Нежареные семена подсолнуха и тыквы, арбуза и дыни.
2. Шишки, жёлуди, орехи, арахис.
3. Пшено, просо, овёс, пшеница.
4. Пучки сорных трав: лебеды, крапивы, лопуха.
5. Гроздьё ягод калины, рябины, бузины.
6. Крошки пшеничного хлеба.
6. Семена клёна и ясеня.
7. Кусочки несолёного сала, мяса.
8. Яблоки



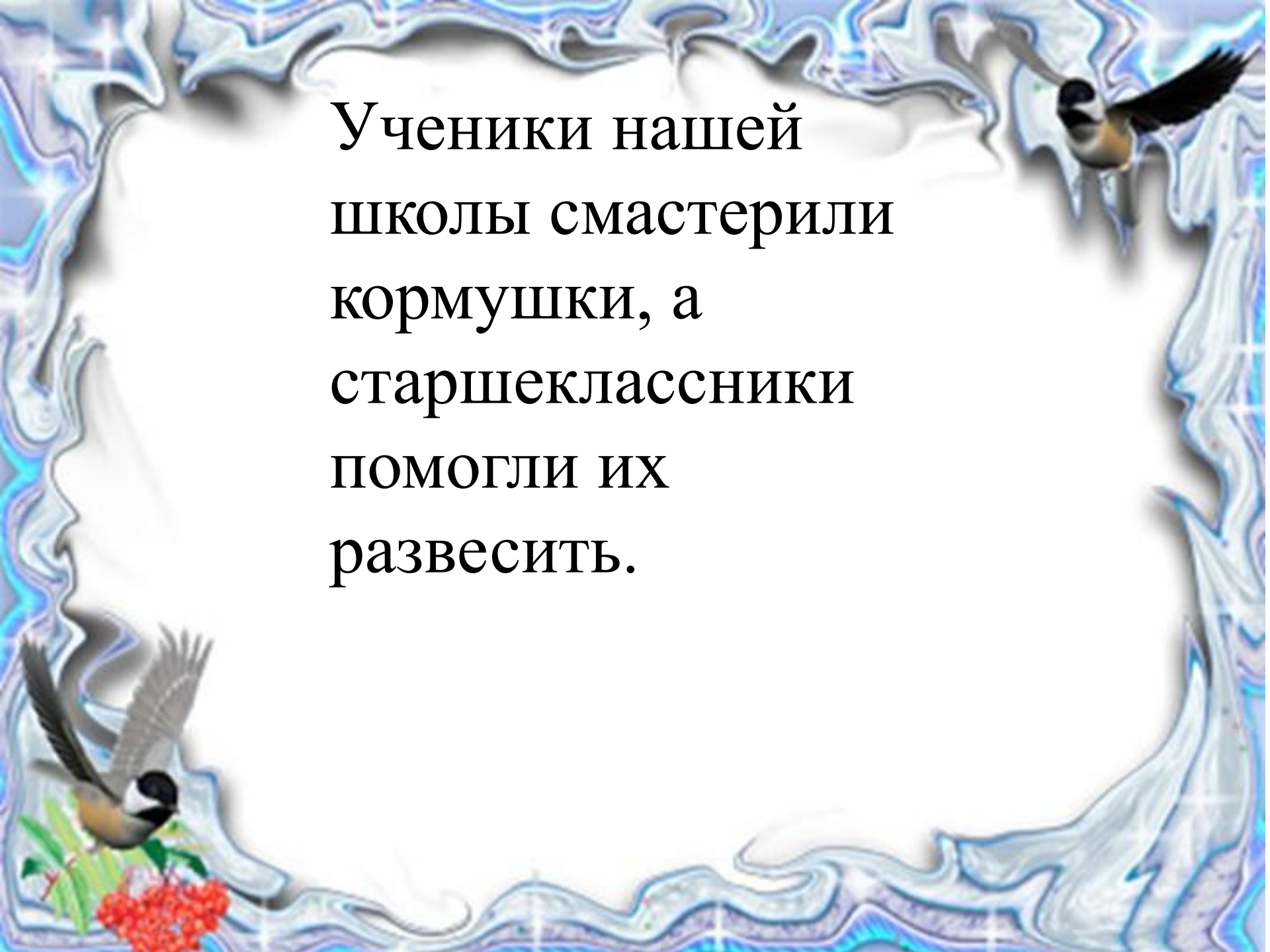


## **Сделай кормушку и помоги птицам выжить!**



Зима – очень тяжелое время года для птиц. Холодно и голодно им. Из-за холода птицы теряют много тепла. Как же им согреться? Для того чтобы согреться птицам необходимо много есть, и еды им нужно зимой намного больше чем летом.

Ученики нашей  
школы смастерили  
кормушки, а  
старшеклассники  
помогли их  
развесить.

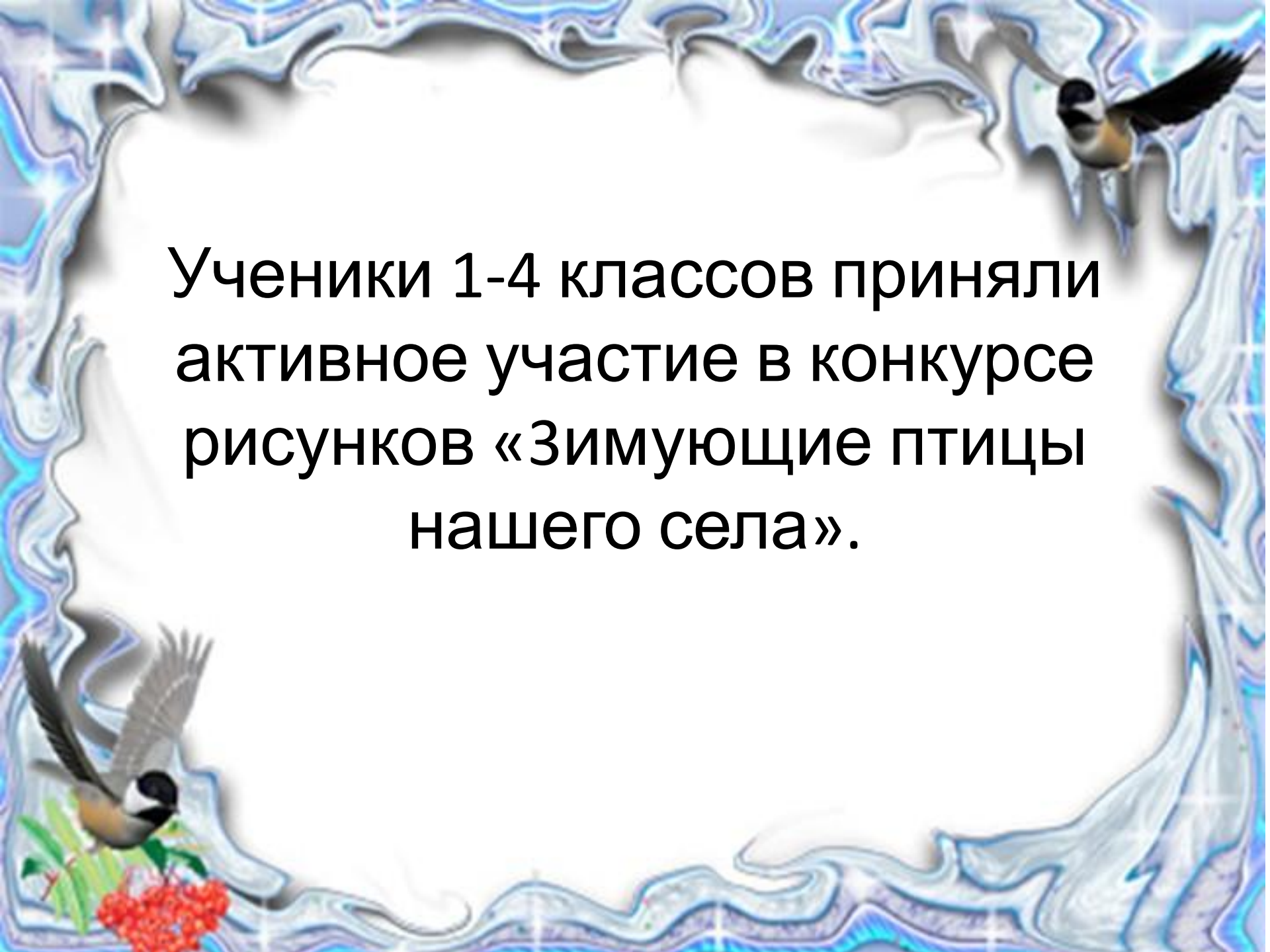










The image features a decorative border with a wavy, blue and white pattern. In the top right corner, a bird is shown in flight, facing left. In the bottom left corner, a bird is perched on a branch with green leaves and a cluster of bright red berries. The central area of the image is white and contains text.

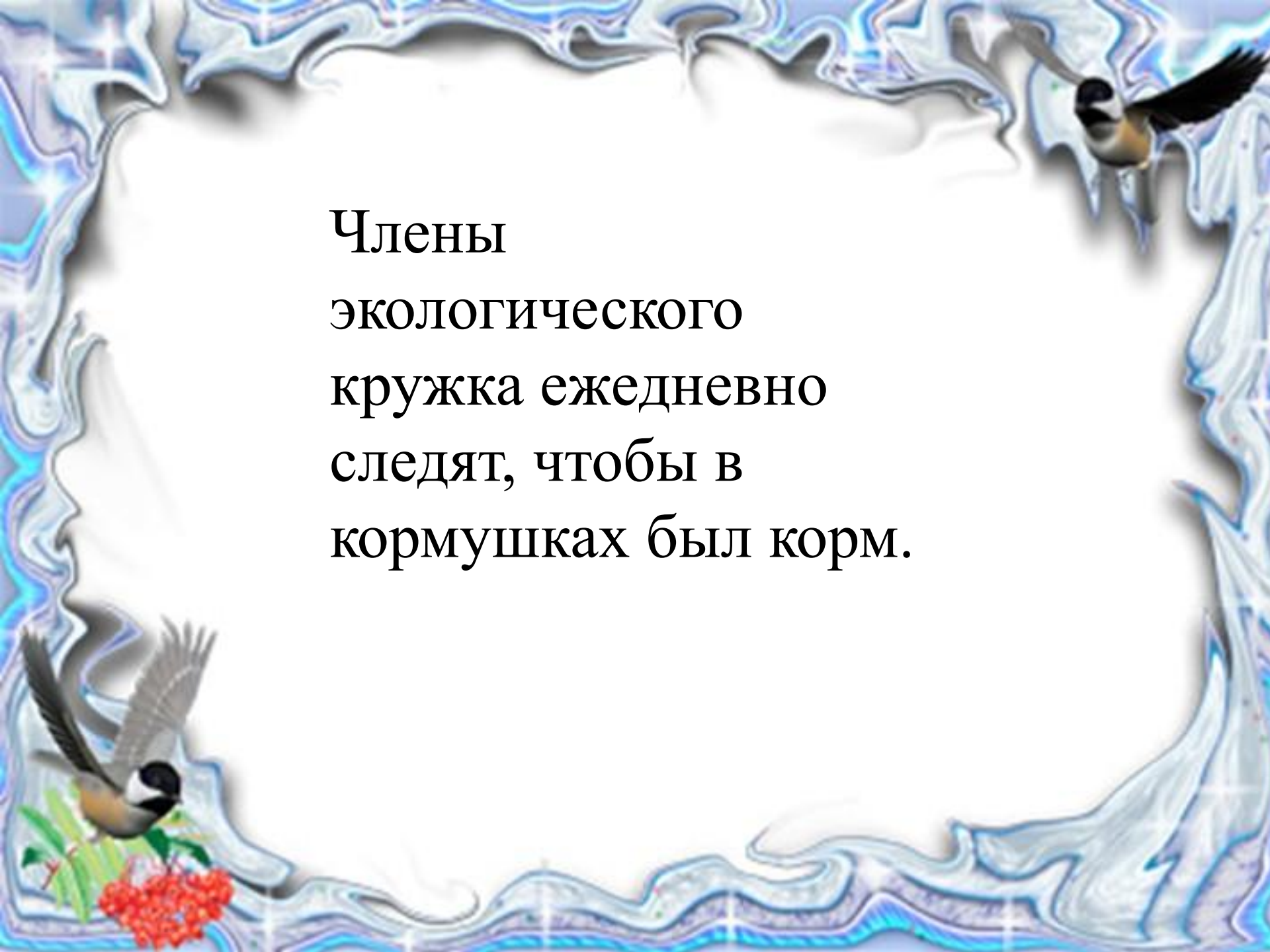
Ученики 1-4 классов приняли активное участие в конкурсе рисунков «Зимующие птицы нашего села».








Члены  
экологического  
кружка ежедневно  
следят, чтобы в  
кормушках был корм.








Спасибо за внимание!



A decorative border with a wavy, blue and white pattern. In the top right corner, a small bird with black wings and a white body is flying. In the bottom left corner, a similar bird is perched on a branch with red berries and green leaves.

<http://rodnaya-tropinka.ru/ptitsy-zimoi-chast2/>

[http://mypresentation.ru/presentation/78940\\_zimuyushhie\\_pticy\\_sibiri](http://mypresentation.ru/presentation/78940_zimuyushhie_pticy_sibiri)

<http://bosichkom.com/игры-для-детей/воробьи-вороны>