




Лесные опасности.

Окружающий мир
2 класс




Работа в паре.



Обсудите, какие опасности вас могут подстерегать в лесу.



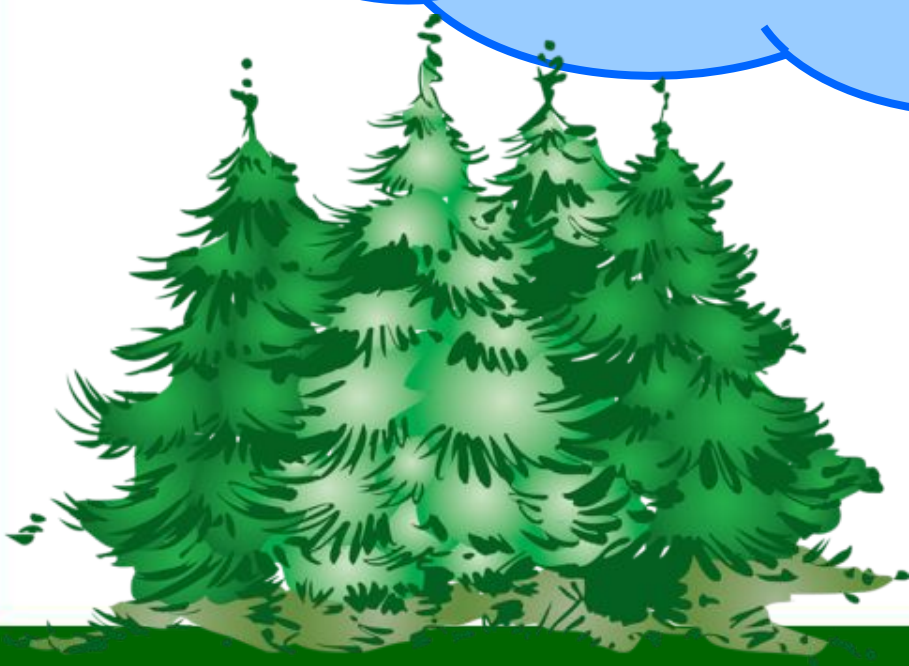
Лесные опасности.





Отгадай загадку.

И на горке, и под горкой,
Под березой и под елкой
Хороводами и в ряд
В шапках молодцы стоят.



ГРИБЫ



Назови съедобные грибы.



Подосиновик

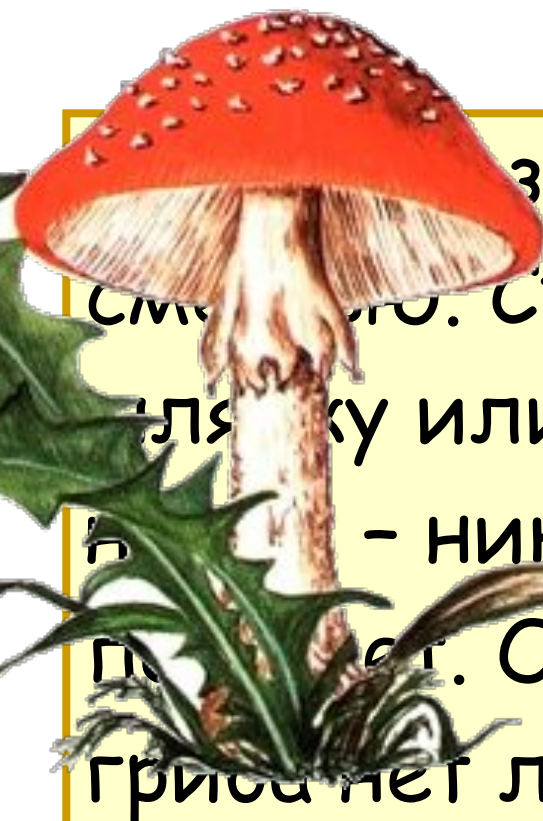


Подберёзовик

Лисичка

Белый гриб

Ядовитые грибы.



Этот гриб называют лесной
смелухой. Съешь одну
шляпку или кусочек
ножки - никакой врач не
поможет. От яда этого
гриба нет лекарства.

Мухомор

Мухоморов много разных видов, но все они несъедобны и сильно ядовиты.

Опасные двойники.



Белый гриб

Шляпка снизу белая,
на ножке рисунок в виде
белой сеточки.

Съедобный.



Желчный гриб

Шляпка снизу розовая,
на ножке рисунок в виде
черной сеточки.

Очень горький!

Опасные двойники.



Опёнок осенний

Шляпка снизу
желтовато-белая,
на ножке кольцо.

Съедобный.



Ложный опёнок

Шляпка снизу тёмная, на
ножке нет кольца.

Ядовитый.

Опасные двойники.

Шампиньон



Шляпка снизу розовая или фиолетовая, внизу на ножке нет мешочка.

Съедобный.

Бледная поганка

Шляпка снизу белая, на ножке внизу разорванный мешочек.

Очень ядовитый!






Отгадай загадку.



Была зеленой, маленькой,
Потом я стала аленькой.
На солнце почернела я,
И вот теперь я спелая.



ЯГОДА



ЯДОВИТЫЕ ЯГОДЫ.



Волчье лыко

Это красивое, но очень опасное растение.

Сок его содержит яд.

Если он попадёт на кожу или в глаза, то вызывает очень сильное раздражение.

Ягоды могут вызвать очень сильное отравление.

ЯДОВИТЫЕ ЯГОДЫ.



Вороний глаз

Назвали ягоду за её форму - глазом, а за цвет - вороньим. Вороний глаз встречается часто. Его ягоды нельзя пробовать на вкус, так как они ядовиты.



Работа по учебнику.



1. Прочитай текст на стр.33 учебника.
2. О какой лесной опасности ты узнал?
3. Как защитить себя от укуса жалящего насекомого?



Жалящие насекомые.



ПЧЕЛА



ОСА



ШМЕЛЬ



ШЕРШЕНЬ



Помни!



Если жалящее
насекомое залетело
в комнату,
не паникуйте,
осторожно
забирайтесь в варенье,
сироп, компот. Будьте
осторожны, когда
едите или пьёте, чтобы
насекомое не улетело
от вас.

Вблизи них не делай резких
движений.

Вблизи них не делай резких
движений.

Если вас укусило насекомое:



1. Удалите жало
(так же как и занозу).
2. Ранку промойте.
3. Чтобы уменьшить боль,
на место укуса положите
что-нибудь холодное.
4. Если насекомое укусило
в губу или веко - срочно
обратись к врачу.




Отгадай загадку.



Шелестя, шурша травой,
Проползает кнут живой.
Вот он встал и зашипел:
Подходи, кто очень смел.



ЗМЕЯ



Если ты встретил в лесу змею:



Ты, змею не обижай
И, увидев, палку не хватай,
Не маши руками, не кричи -
Просто отойди и помолчи...

Хоть опасны змеи, но нужны:
Чистоту беречь они должны;
Санитарам леса и воды
Ты не делай зла или беды...

Если заблудился в лесу:



Что ты будешь делать?

Если ты заблудился в лесу:



Немедленно остановитесь и постарайтесь громким криком привлечь к себе внимание.



Оставайтесь на одном месте и не бегайте по лесу. Ожидайте помощи. Время от времени кричите и прислушивайтесь.

ИСТОЧНИКИ:

- <http://malishi.wordpress.com/category/скачать/page/16/>
- <http://www.chudopredki.ru/page/103/>
- <http://umnichki.ucoz.ru/publ/3-1-0-5>
- <http://www.spas-extreme.ru/kids/el.php?SID>
<http://www.spas-extreme.ru/kids/el.php?SID=203>

- http://www.openclipart.org/image/800px/svg_to_png/jean_victor_balin_sapin_03.png
- <http://forum.kamorka.com/viewtopic.php?f=1&t=27843&start=15>
- <http://radikal.ru/F/s06.radikal.ru/i179/1006/65/a467f42d2025.png.html>
- <http://www.virtuzor.ru/users/ann22/projects/zhurnalnye-illyustracii-18318/>
- <http://www.sladkiydesert.ru/forum/78-760-9>
- <http://mandarin.about.com/od/vocabularylists/tp/beverages.htm>
- <http://foto.rambler.ru/users/kisss666you/albums/16214008/photo/46b22d2d-3ff5-0b53-d33d-c77fecf6c634/>
- <http://kids.wosir.ua/uk/article/view/1024>
- <http://alphabetos.ru/pg/41.htm>
- <http://firefree.ru/posters/safety-for-children>