


# *На грибной полянке*





**Сегодня мы отправимся в лес и  
познакомимся с удивительными  
организмами – грибами. Эти  
маленькие жители леса  
помогают выжить животным,  
деревьям и людям.**



**Учёные долгое время не могли решить, что это вообще такое грибы? К группам животных и растений они не подходят. В старину многие думали, что они появляются от росы, от ударов молнии, от гниения веществ. И в 19 веке их выделили в отдельное царство. В нашей стране 200 видов грибов. Грибники собирают 15 видов, а заядлые берут до 25.**



**Весной мы собираем грибы подснежники – сморчки.  
Летом, когда колосится рожь - колосовики.**



**сморчки**



**КОЛОСОВИКИ**



**А самая грибная пора – *осень*. Много любителей лесных прогулок приходит к нам в гости в эту пору и возвращаются домой с полными корзинами.**

*Отгадайте загадки!*

**Стоит Лукашка,  
Белая рубашка,  
А шляпа надета  
Шоколадного цвета.**

**Белый гриб**



## **Под осиной мужичок, На нём красный колпачок.**

**Осиновик. Этот гриб иногда называют подосиновик, краснюк, красноголовик.**

**Славится своим хорошим вкусом в жареном виде, используется также для супа и сушки. Единственный его недостаток- это то, что пока его очищают, моют и режут, он темнеет. Растет главным образом под осинами и похожих на осиновик опасных грибов нет.**



**Подосиновик**

**Под берёзой старичок,  
На нём бурый колпачок,  
И пиджак с пестринкой,  
А сапожки с глиной.**



**Нередко его называют подберезовик, колосовик, обабок. По вкусу березовики мало уступают белым грибам, их также жарят, варят, маринуют, солят, сушат.**



**Очень дружные сестрички  
Ходят в рыженьких беретах,  
Осень в лес приносят летом  
Золотистые....**



<http://yanval.ru>

**ЛИСИЧКИ**



**Стоит мальчонка,  
Замаслена шапчонка.**



**маслёнок**

**Нет грибов дружнее как эти,  
Знают взрослые и дети.  
На пеньках растут в лесу,  
Как веснушки на носу.**

**опята**





Вдоль лесных дорожек  
Много белых ножек,  
В шляпах разноцветных  
Издали приметных  
Собирай, не мешкай  
Это ...

**сыроежки**





**ВОЛНУШКА**



**СВИНУШКИ**

## МОХОВИК







**чёрные грузди**



**груздь горький**



**ДОЖДЕВИК**



**ШАМПИНЬОН**



**зеленушка**

**трутовик  
серно-жёлтый**



*ГРИБЫ*

Съедобные

Ядовитые



# Съедобные грибы



ПОДОСИНОВИК



ПОДБЕРЕЗОВИК



БЕЛЫЙ ГРИБ



ОПЁНОК  
ОСЕННИЙ



МАСЛЁНОК



ВОЛНУШКА



ШАМПИНЬОН



РЫЖИК



ОПЁНОК  
ЛЕТНИЙ



ЛИСИЧКА

# Ядовитые грибы



МУХОМОР  
КРАСНЫЙ



ЛОЖНООПЁНОК  
СЕРНО-ЖЁЛТЫЙ КИ



БЛЕДНАЯ  
ПОГАНКА



ЛОЖНООПЁНОК  
ИРПИЧНО-КРАСНЫЙ



МУХОМОР  
ПАНТЕРНЫЙ

# *Несъедобные грибы*

**Всем известен с давних пор,  
Гриб нарядный – мухомор  
На высокой ножке,  
В юбке перелинке  
А на красной шляпке –  
Белые снежинки.**

**мухомор**





**желчный гриб**



**Есть старуха вредная,  
На ней шляпа бледная,  
И нога в ботинке,  
На чулке пестринки.  
Кто к ней прикоснётся,  
Тот не проснётся.**



**поганка**

# Из каких частей состоит гриб



шляпка

ножка

грибница

**В природе всё взаимосвязано.  
Деревья и грибы дружат между собой.**

**Грибы воду и соли.**



**Деревья дают питательные  
вещества, сахар.**




**грибы**



**птицы  
звери  
насекомые**

**деревья,  
кустарники  
травы**

**человек**





**Японские и американские учёные нашли в белых грибах вещества, противодействующие раку.**



**Смертельную ядовитую поганку используют в малых дозах  
для лечения холеры.**



**Из красного мухомора приготавливают разные гомеопатические средства.**



**Белка заготовливает на зиму до 600 г сухих грибов.**





**Грибом чагой лечат язву желудка и некоторые опухоли.**




**Во время Великой Отечественной войны медсёстры собирали трутовики и заменяли им вату, когда им не хватало перевязочного материала.**

## **Запомни правила:**

*Не собирай грибы, которых не знаешь.*

*Не собирай грибы, в съедобности которых есть хоть малейшее сомнение.*

*Постоянно пополняй знания о грибах – тогда сомнений будет меньше.*





**Что обозначает этот знак?**



**Что обозначает этот знак?**

# *Что нужно сделать?*

*Вы нашли в лесу гриб, но не знаете настоящий ли это белый гриб или ложный?*

**а/ оставить его на месте;**

**б/ срезать и взять с собой;**

**в/ попытаться определить его на вкус;**

**г/спросить у друзей или родственников;**



# *Что нужно сделать?*

**На полянке увидели мухомор. Что вы сделаете?**

**а/пройду мимо;**

**б/ собью его палкой или ногой, т.к.он вреден для человека;**

**в/раздвину траву, чтобы его лучше было видно;**

**г/ Вспомню слова учителя: «Всё в природе взаимосвязано.**

**Уничтожая одно, вы приносите вред многим.»**









# **КОНЕЦ**

**Ну вот и всё ребята!**

**Помните, что в природе всё взаимосвязано.**

**Не наносите ей вред.**