


Тема: «Наблюдение за погодными условиями окрестностей села Шибертуй»

Цель: изучение сезонного развития природы , изучения календаря погоды за 2007 год и сравнение с местностью Бичура.



Наблюдения

Результаты моей работы оформлены в таблицах и диаграммах.

Сделала вывод по каждому времени года. Например: осенью солнечных дней больше, (56) чем облачных и пасмурных (32). Из календаря видно, что была длинная, тёплая осень.

КАЛЕНДАРЬ НАБЛЮДЕНИЯ ЗА ПОГОДОЙ



Осенние месяцы

| | Сент. | Октяб. | Нояб. | Итог |
|-----------|-------|--------|-------|------|
| ■ Ясных | 23 | 17 | 16 | 56 |
| ■ Облач. | 6 | 10 | 11 | 27 |
| ■ Пасмур. | 1 | 4 | | 5 |

Диаграмма средней температуры воздуха
Синяя полоса- температура с.Бичуры и розовая-с.Шибертуй.
В Шибертуйе было теплее.

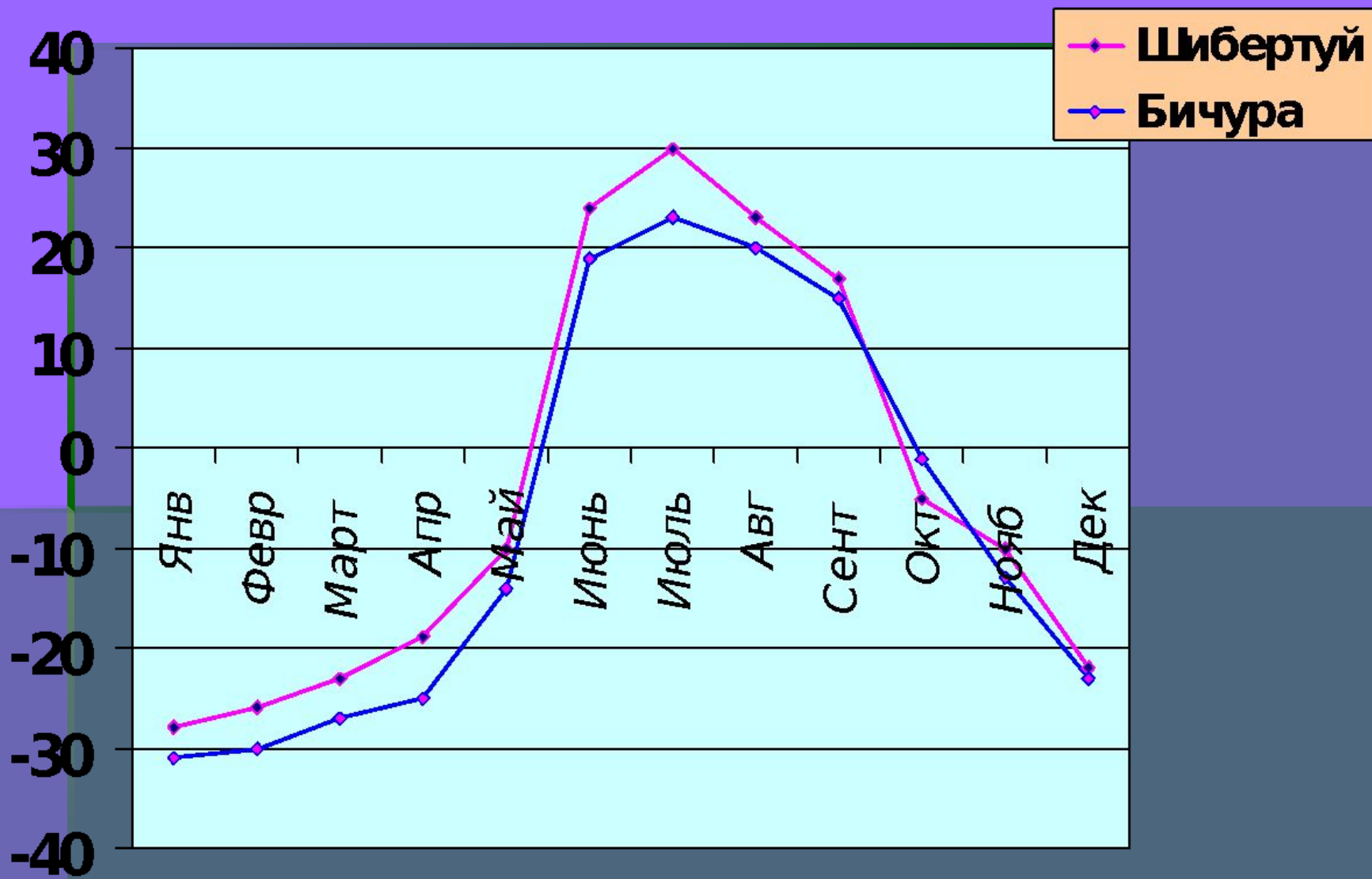
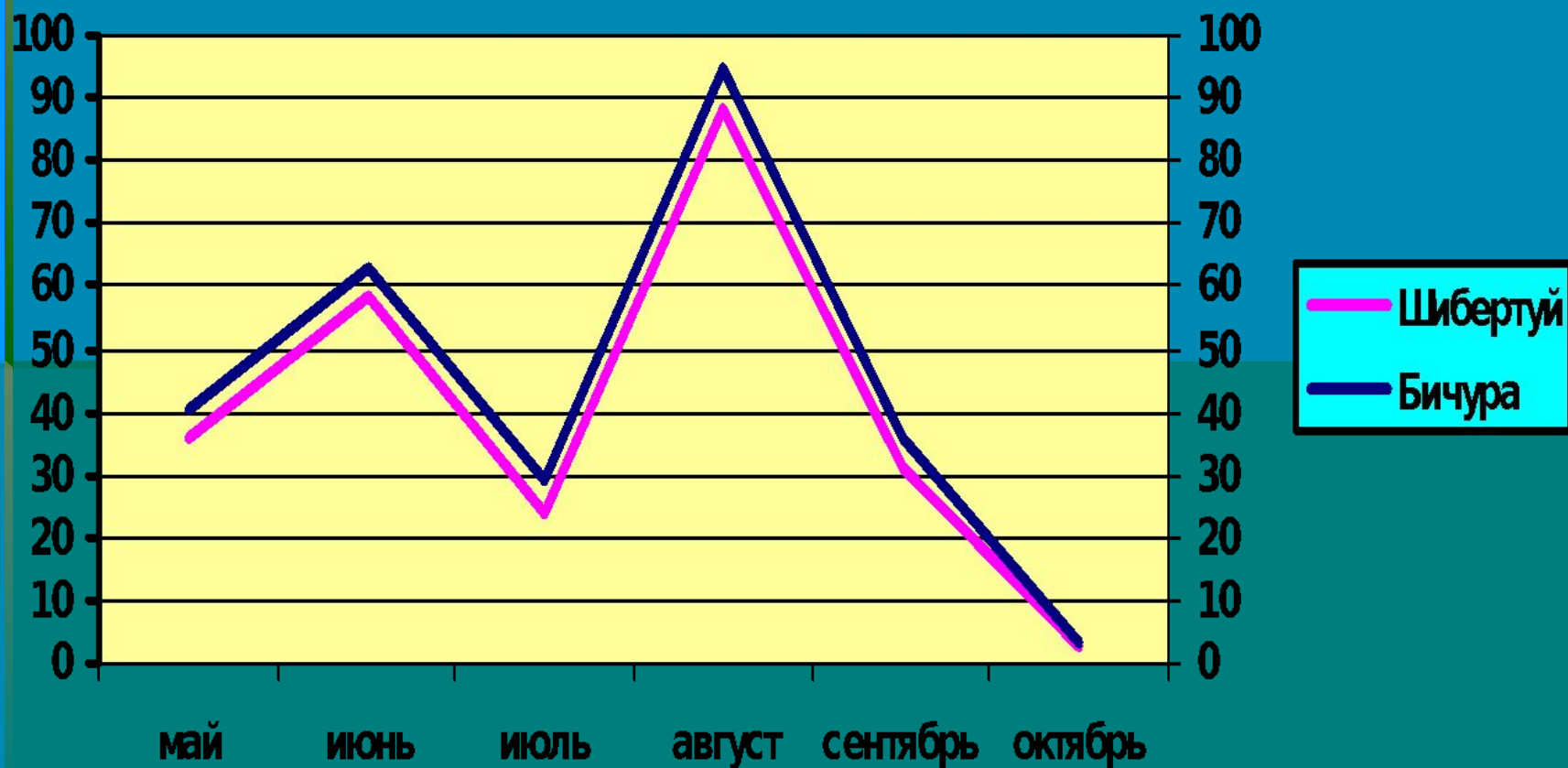


Диаграмма осадков (дожди- с мая по октябрь)
с.Бичура, с.Шибертуй.В Шибертуе осадков было меньше.
Это сказывается от близости рек Хилок и Бичура.



Наши наблюдения не отличаются с графиком из архива.

