

Вечный житель наших домов

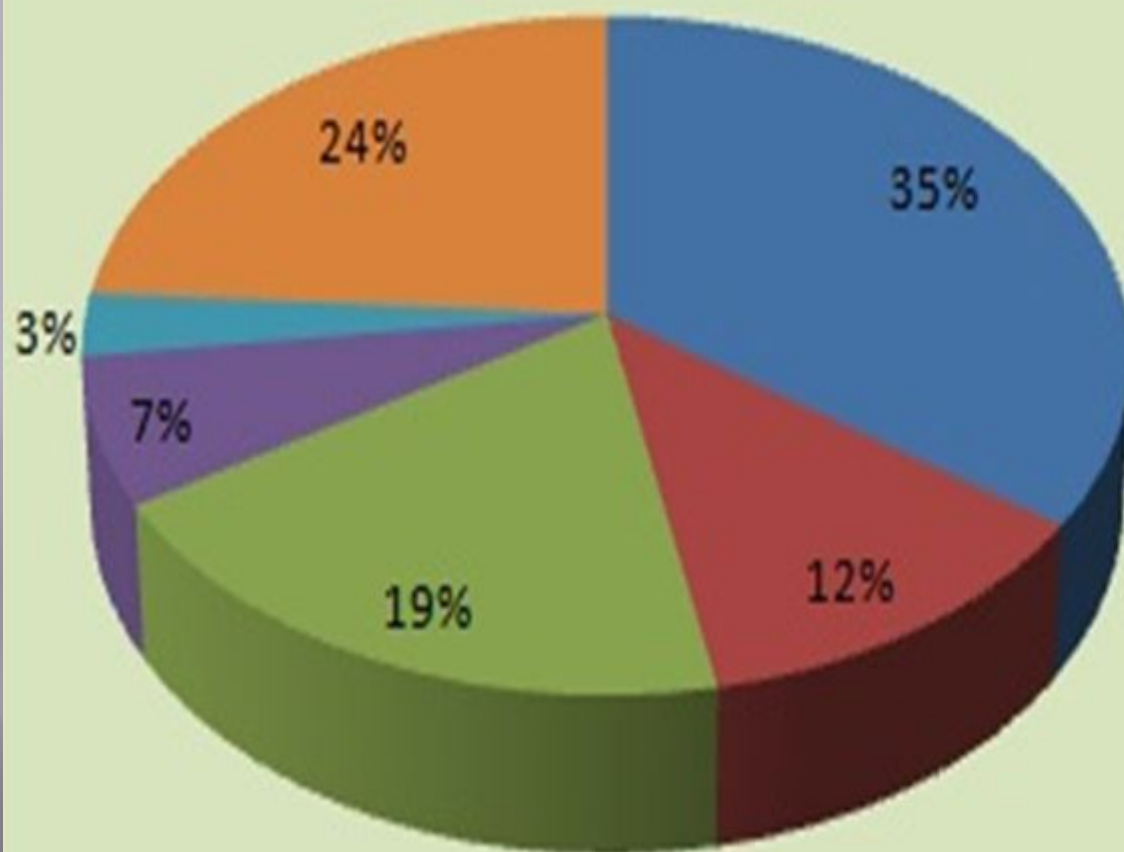


ЭТО - ДОМАШНЯЯ ПЫЛЬ





Составляющие пыли



■ минеральные частицы

■ текстильные и бумажные волокна

■ чешуйки кожи

■ цветочная пыльца


■ частицы сажи и дыма

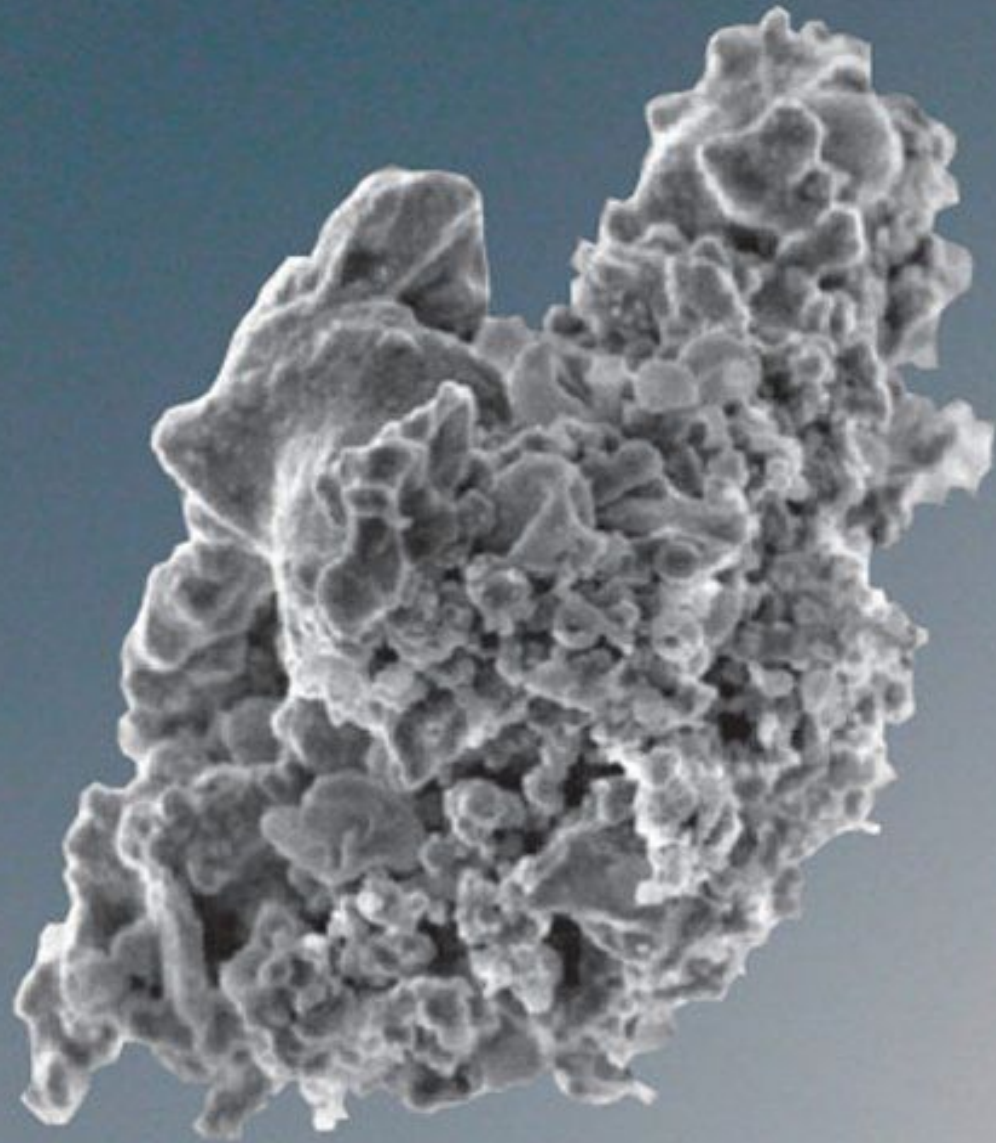
■ неустановленного происхождения



Домашняя пыль.

Самые невероятные фотографии,
сделанные с помощью микроскопа







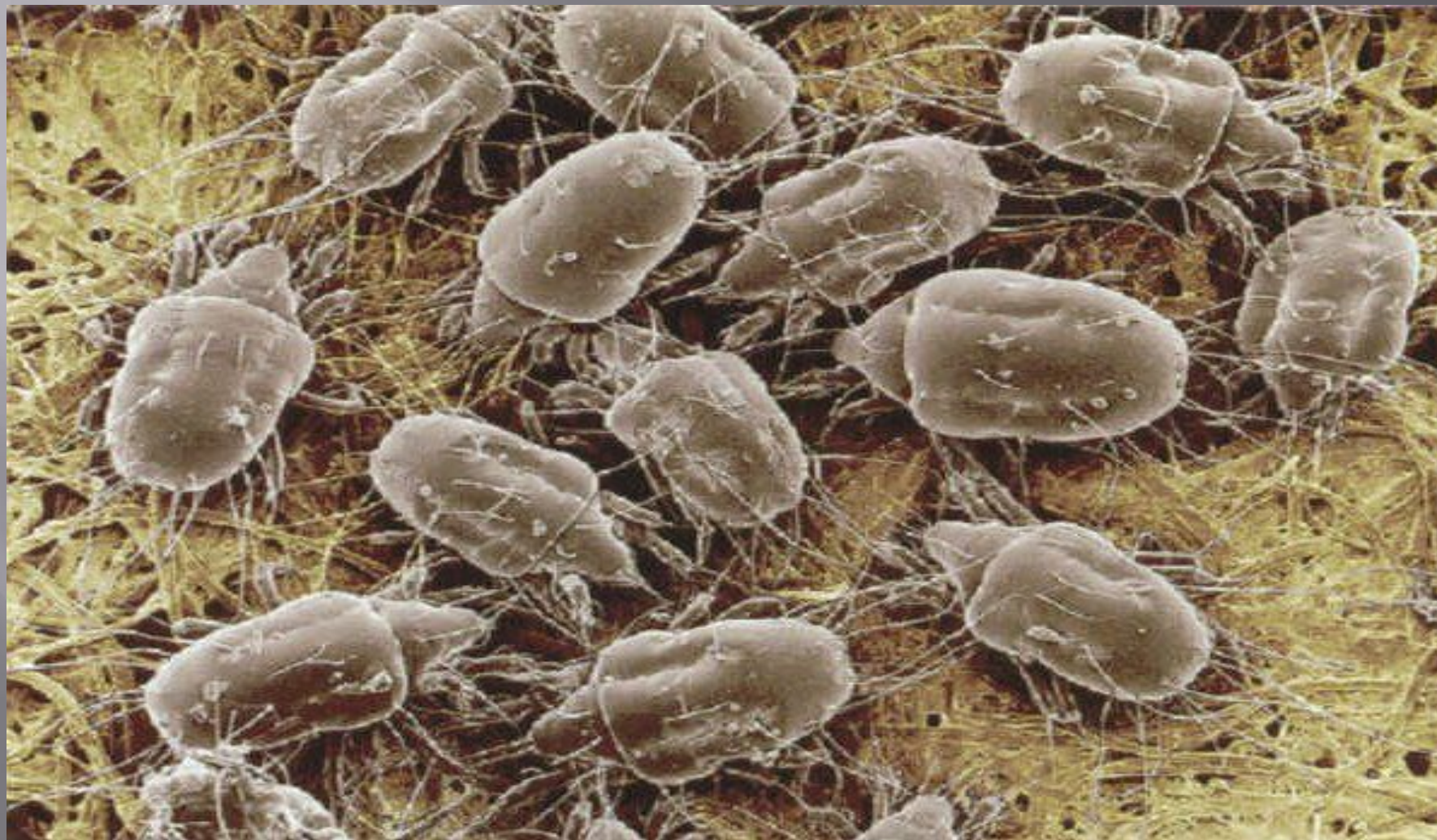


Вот симпатичные клещики,
которые находятся в домашней пыли





Эта жуткая домашняя пыль



Клещи сапрофиты




Места скопления пыли:



Места скопления пыли:



Места скопления пыли:



Пыль бывает опасна и очень опасна для человека.

Бронхиальная
астма



аллергия

Хронические
заболевания носа
и глотки

крапивница

Советы фиксиков



Победить пыль полностью— невозможно!





Единственным методом борьбы с пылью является влажная уборка жилища



2. Проветривание квартиры



3. Комнатные растения – очистители воздуха.





Не
забывайте
простые
правила:

- ❑ **Влажная уборка**
- ❑ **Проветривание помещения**
- ❑ **Комнатные растения**





А может ли пыль быть полезной?

- ▣ • Космическая пыль защищает Землю от перегрева.



- **Оседая на землю, пыль, образует плодородную почву.**



**Есть вид искусства, называется -
грязевая аэрография.**





Вывод.

Пыль – самый верный и постоянный спутник человечества.

Пыль- это неотъемлемый (и полезный, и вредный одновременно) элемент нашей жизни

С домашней пылью необходимо бороться:

- ▣- Ежедневно проветривать комнаты.
- ▣ - Раз в неделю делать влажную уборку.
- ▣- Строго соблюдать личную гигиену.

УДАЧИ!



<http://images.yandex.ru/yandsearch>

<http://allforchildren.ru/why/whatis46.ph>

р

ФИКСИКИ