Анализ торгов по банкротству и активности Электронных Торговых Площадок

3 квартал 2017 гг.

Подготовлено

Руководитель департамента управленческого консалтинга и сопровождения проектов

ООО БСР-Консалтинг

Мальцев Алексей

Анализ активности электронных площадок

Активность ЭТП, не проводивших торги в 3 кв. 2017

Ru-Trade24

АрбиТрейд

МФБ

Открытая торговая площадка

Сибирская электронная площадка

ЭТП Агенда

ЭТС24

«Электрон-Март»

Бизнес-Групп

Владимирский Тендерный Центр

Межрегиональная Электронная Торговая Площадка

Межрегиональный Тендер

РИД

Электронная площадка №1

Электронная площадка Группы компаний ВИТ

ЭТП «Сибирская торговая площадка»

«Поволжский аукционный дом»

«Торговая Интеграционная Система Тендер»

Электронный капитал

Количество лотов в 3 квартале года

2012	2013	2014	2015	2016	2017

Активность ЭТП, не проводивших торги в 1 – 3 кв. 2017

Ru-Trade24

АрбиТрейд

МФБ

Открытая торговая площадка

ЭТС24

«Электрон-Март»

Бизнес-Групп

Владимирский Тендерный Центр

Межрегиональная Электронная Торговая Площадка

РИД

Электронная площадка Группы компаний ВИТ

Количество лотов за 1-3 кв. года

2012	2013	2014	2015	2016	2017

Тип лота

Состоявшиеся и несостоявшиеся торги в третьем квартале 2017 г.

Состоявшиеся и несостоявшиеся торги в 1 - 3 кварталах 2017 г.

- В 2011 - 2017 годах прослеживается четкая динамика: средний размер успешно реализованного лота снизился с 5,1 до 2,6 млн. руб.
- При этом выставляется все больше лотов с высокой стоимостью, из-за чего средняя цена выставленного лота увеличилась с 6,3 до 22,7 млн. руб.
- При прочих равных условиях формирование крупных лотов ведет к риску признания торгов не состоявшимися

Типы торгов

Типы торгов по в третьем квартале

совокупно в 2011 - 2017 гг.

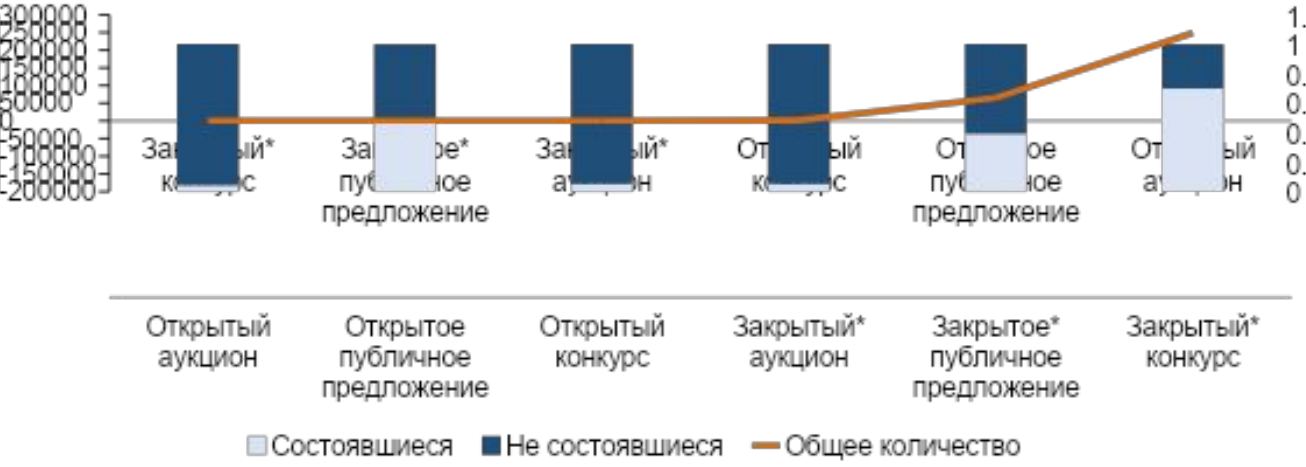

в 2017 гг.

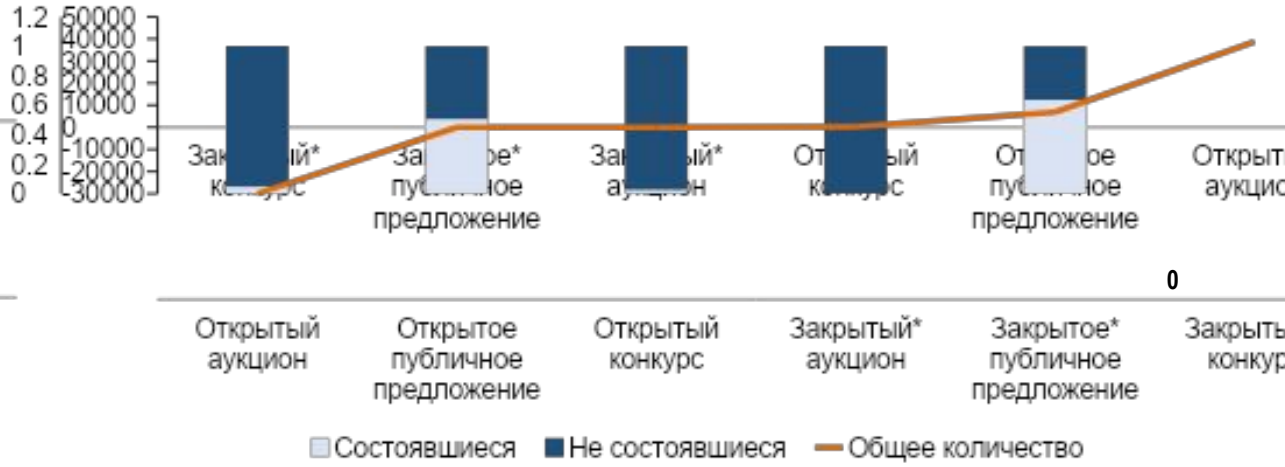

Типы торгов с начала года по третий квартал

совокупно в 2011 - 2017 гг.

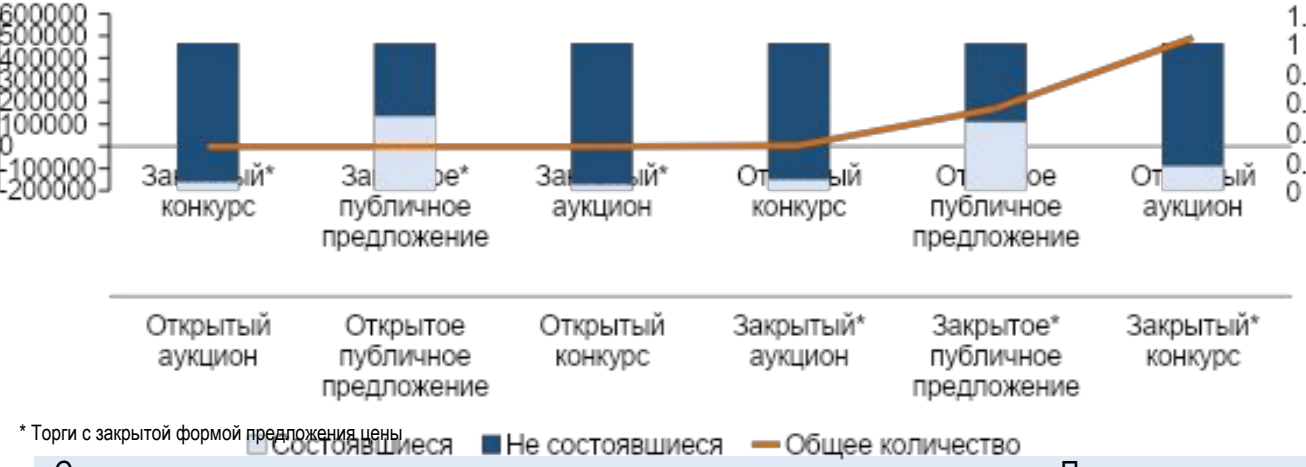

в 2017 гг.

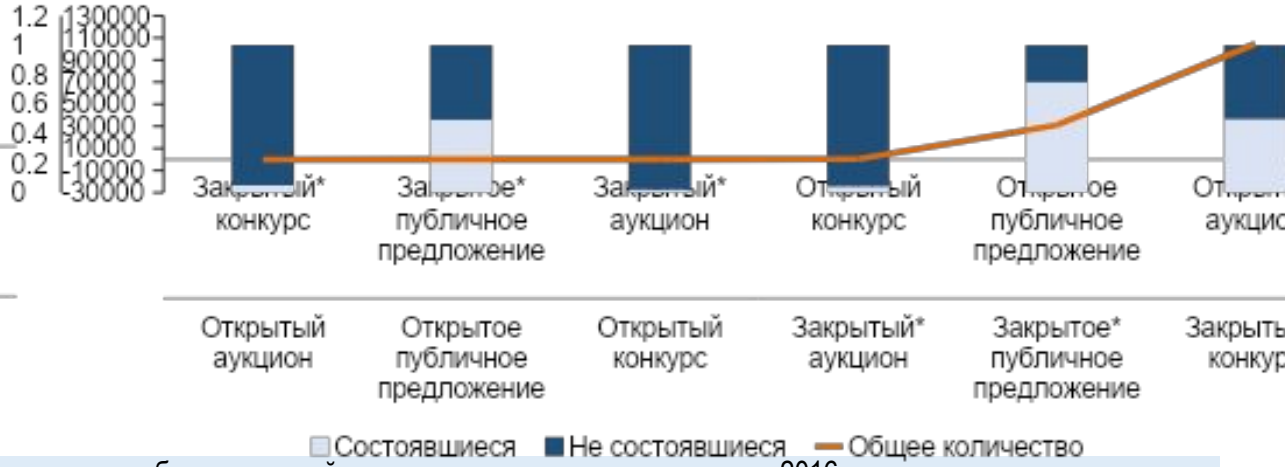

* Торги с закрытой формой предложения цены

- Самая высокая доля несостоявшихся торгов приходится на открытые аукционы. При этом они показывают наиболее высокий шанс на повышение цены лота: до 2016 г. прирост цены реализации постоянно увеличивался и достиг 296% от начальной цены. Однако в 1-3 кв. 2017 г. он составил всего 90%
- Возможным объяснением высокой доли несостоявшихся аукционов может являться изначально высокая оценка реализуемого актива по сравнению с рыночными ожиданиями инвесторов в условиях макроэкономической нестабильности
- Публичное предложение дает наибольший шанс на сделку за счет фактора снижения цены до уровня ожиданий большинства инвесторов

Анализ стоимости лотов

Данные за 3 кв., млрд. руб.

Данные за 1 – 3 кв., млрд. руб.

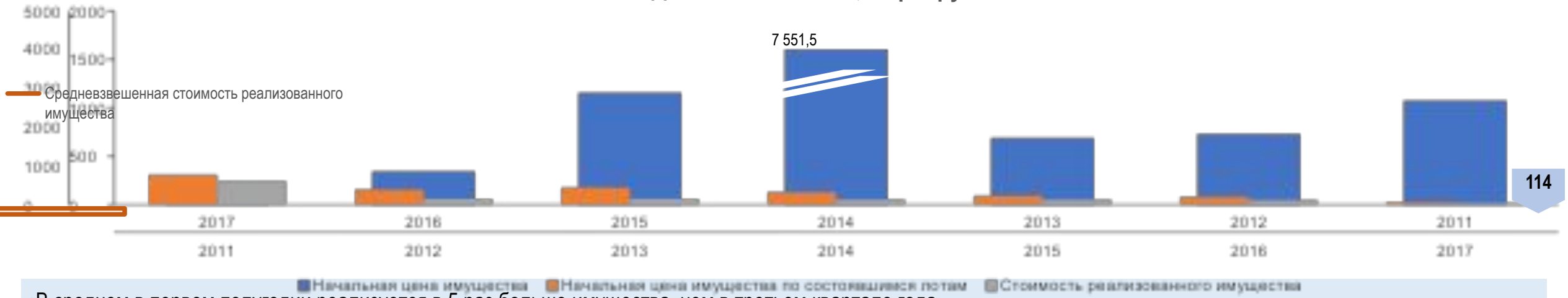

- В среднем в первом полугодии реализуется в 5 раз больше имущества, чем в третьем квартале года
- В 2017 г. первое полугодие продажи имущества показали существенный рост по сравнению с предыдущим годом – более 4 раз по состоявшимся торгам, однако третий квартал оказался самым слабым за последние 5 лет
- С учетом сокращения показателя роста цены лота в аукционах это может свидетельствовать о повышении уровня консерватизма среди потенциальных покупателей и откладывании принятия решений о покупках до завершения периода макроэкономической неопределенности

Анализ средней цены лота

Данные за 3 кв., млн. руб.

Данные за 1 – 3 кв., млн. руб.

- Средняя цена лота в 3 квартале 2017 г. сократилась ~25% по сравнению с предыдущим годом и ниже среднего уровня за 2011-2017 гг. на 32%
- В первом полугодии произошел ряд крупных продаж существенно выше среднегодового уровня, из-за чего средняя стоимость лота в 1-3 кв. 2017 г. в 4,2 раза превосходит показатель предыдущего года
- В том числе это привело к тому, что средний размер лота за 1-3 кв. в период 2011-2017 гг. стал в 1,9 раза превосходить средний размер лота в 3 кв. года

Стоимость реализованного имущества по типам аукционов

Данные за третий квартал, млн. руб.

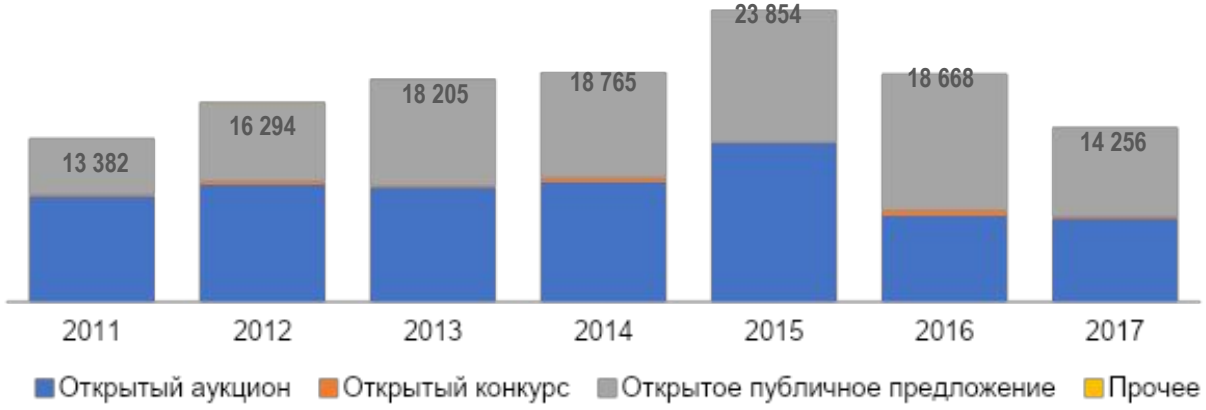

Данные за 1 – 3 кв., млн. руб.

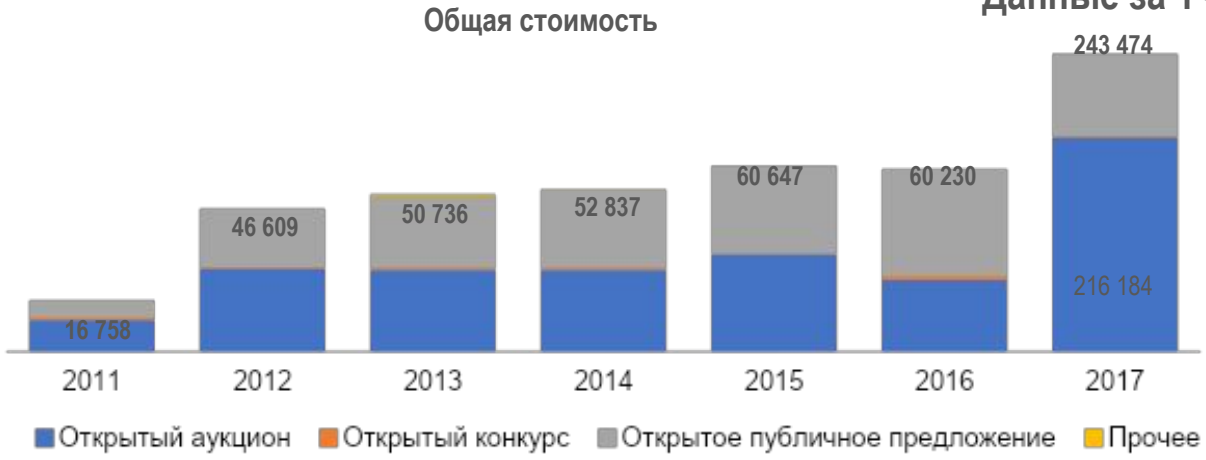

- В первом полугодии 2017 г. прошел ряд открытых аукционов с существенным объемом реализации, почти в 10 раз превосходящим показатели предыдущего года
- Это также отразилось на средней стоимости лота – он вырос до 2 млрд. руб.
- Без эффекта этого фактора общий объем реализации в 1-3 кв. 2017 г. уступает уровню 2016 г.
- Несколько крупных сделок придали существенный импульс рынку при более слабых показателях по прочим рядовым сделкам

Изменение цены продаж по типам аукционов

Изменение стоимости лота в третьем квартале, % к первоначальной цене

Изменение стоимости лота в 1 - 3 кв., % к первоначальной цене

Общее сравнение типов аукционов:

Колич ество лотов п о т оргам, признанным состоявши ми ся (1 -3 кв. 2011 -2017 гг.):

Открытое предложение – 87 211
Открытый аукцион – 29 394
Открытый конкурс – 158

Динамика цены:
ОП – (-63%) ОА – (+59%) ОК – (-42%)

Стои мость реали зованного и мущества:
ОП – до 3 млн.руб. ОА – от 3 до 10 млн.руб. ОК – свыше 10 млн.руб.

Рейтинг ЭТП. ТОП-10 по количеству опубликованных лотов

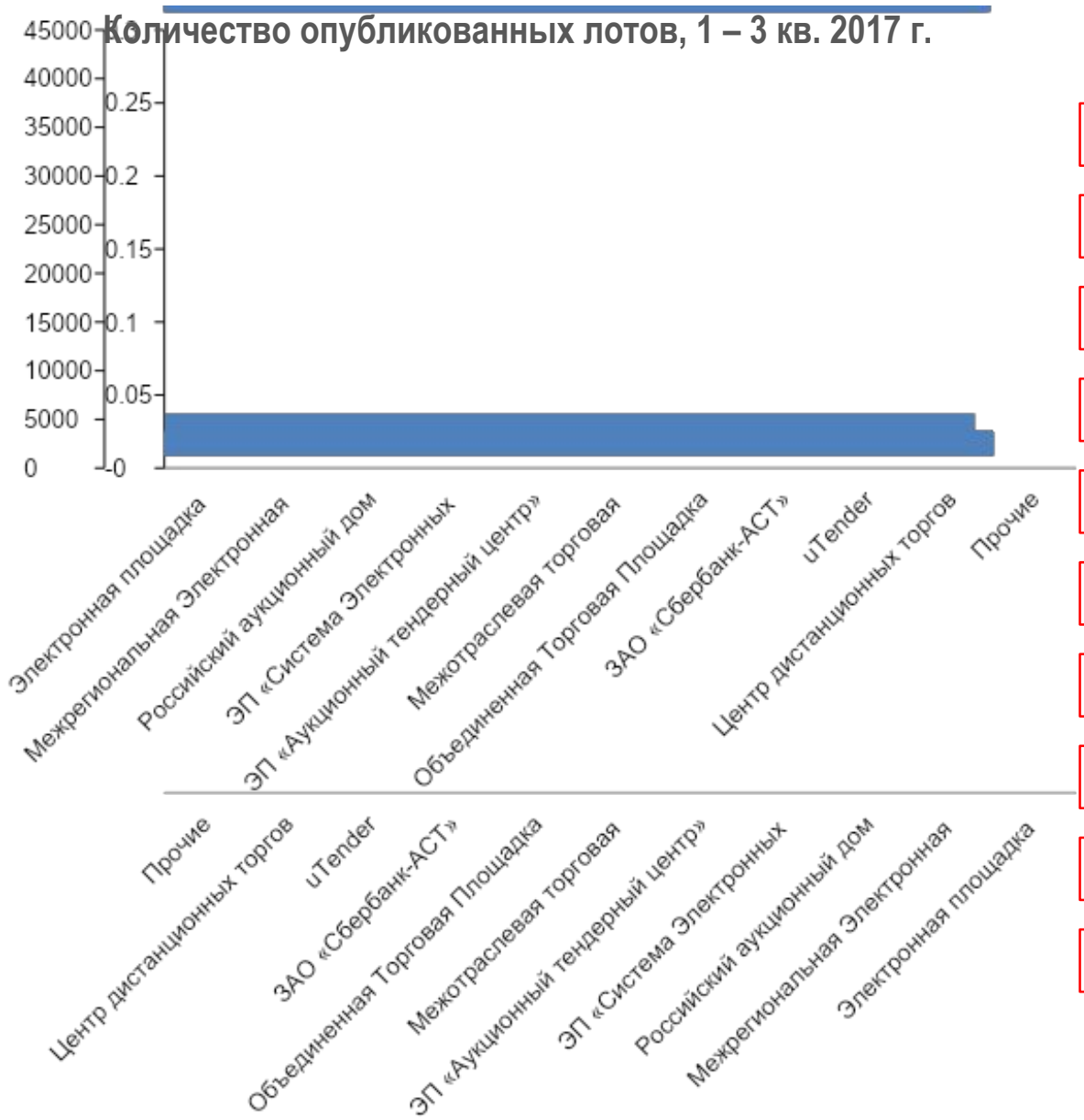

1
2
3
4
5
6
7
8
9
10

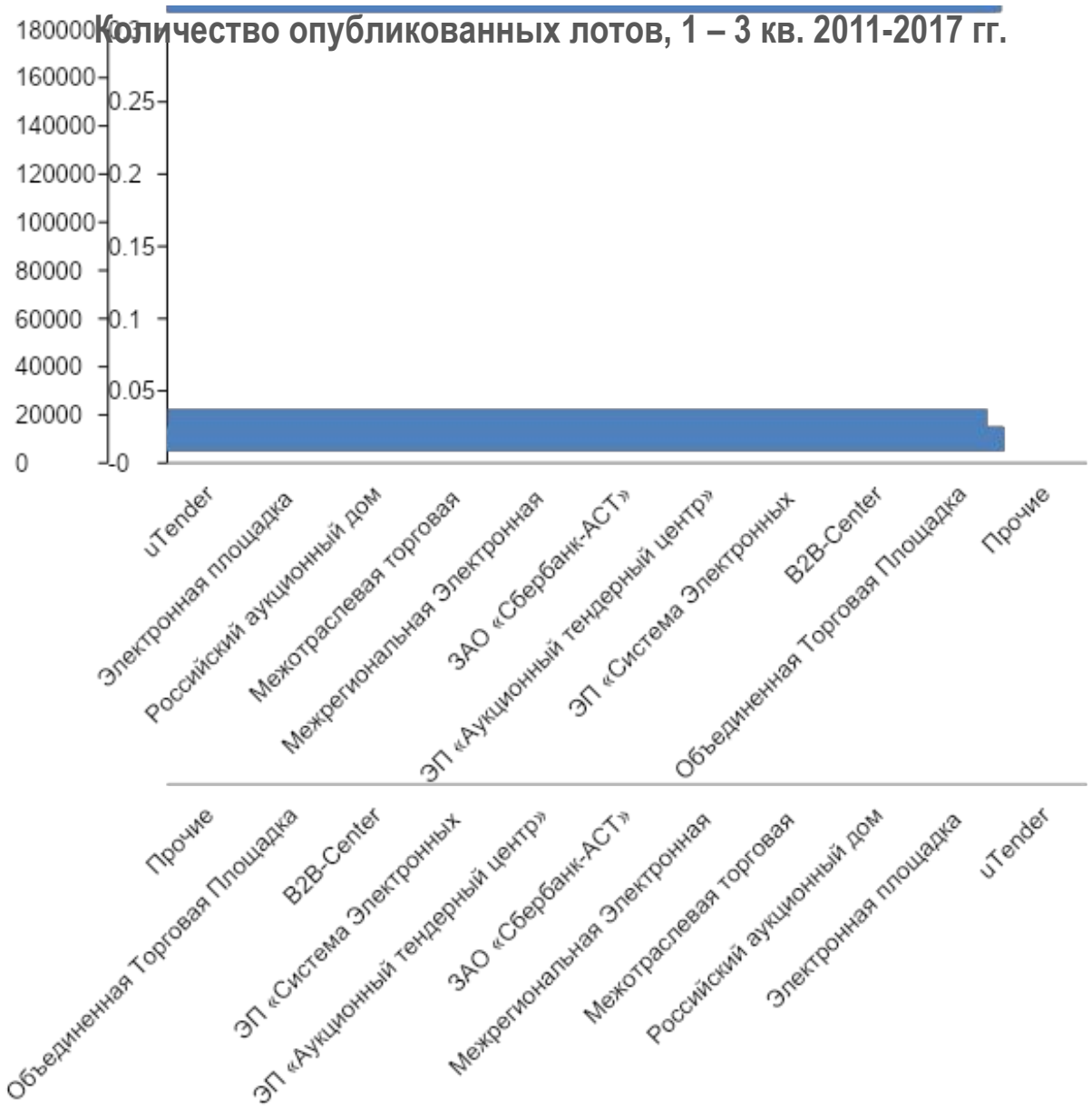

Рейтинг ЭТП. ТОП-10 по торгам, признанным состоявшимися

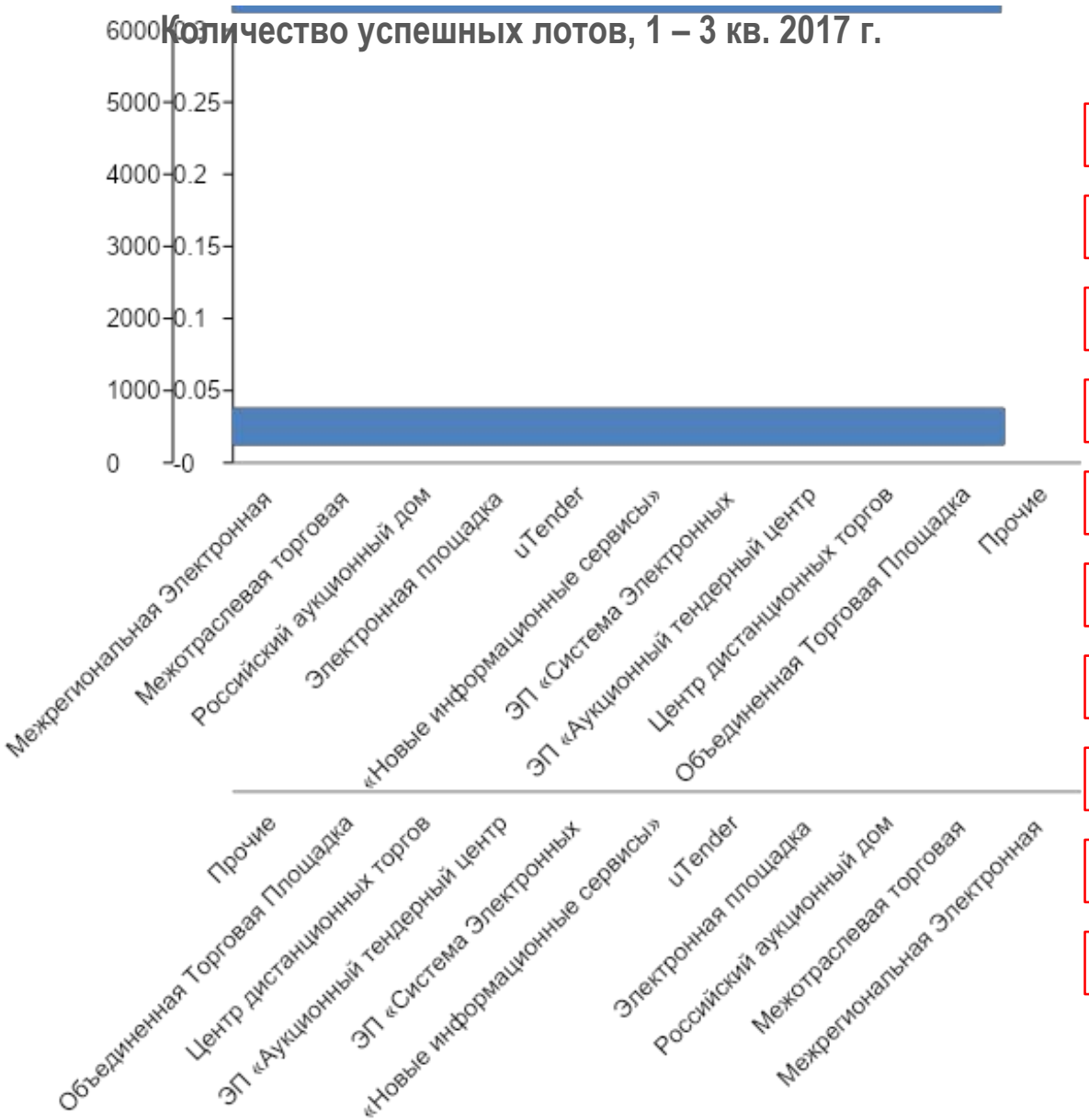

1
2
3
4
5
6
7
8
9
10

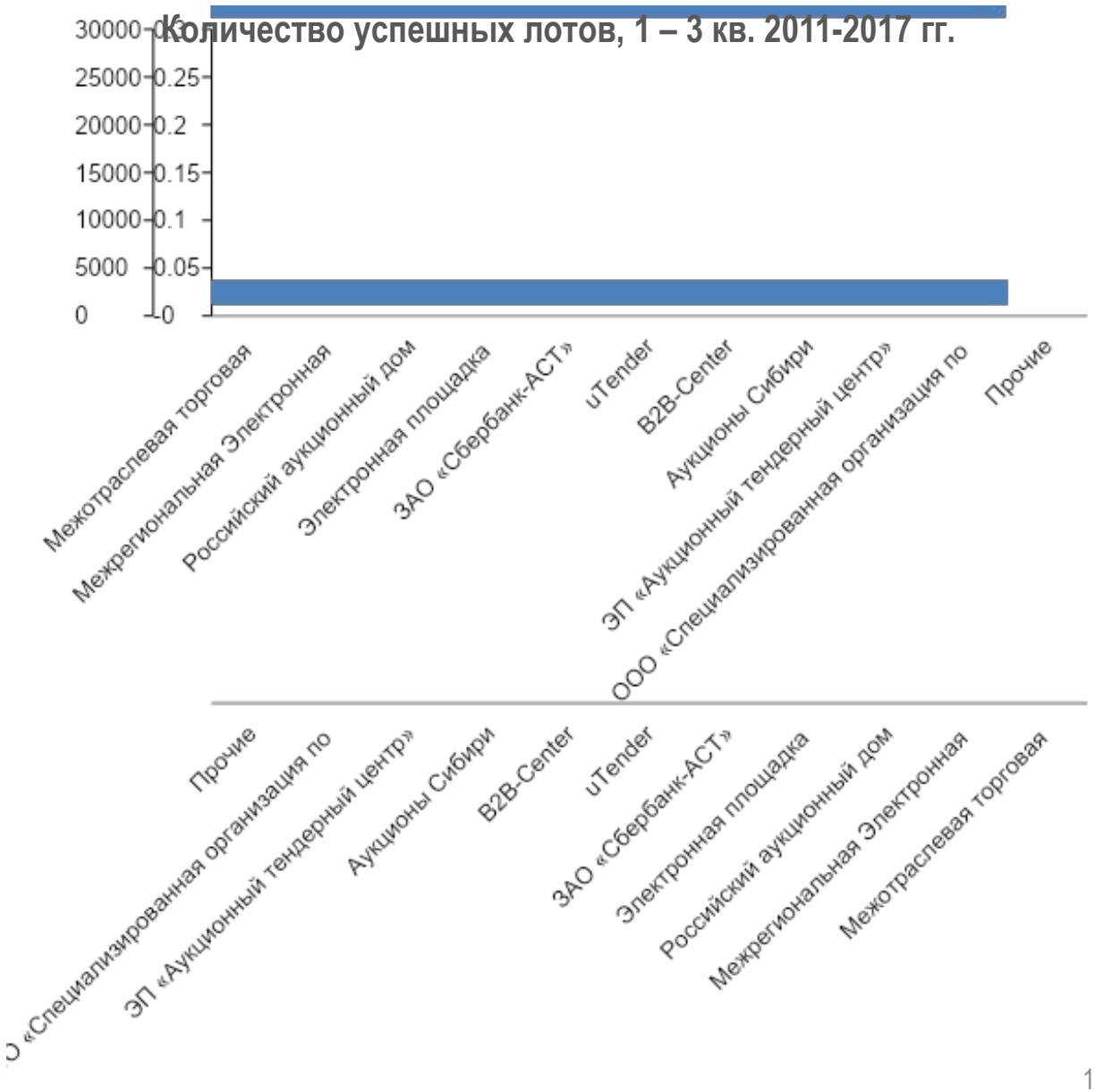

Рейтинг ЭТП. ТОП-10 по доле состоявшихся торгов

Доля лотов, признанных состоявшимися, 1 – 3 кв. 2017 г.

Доля лотов, признанных состоявшимися, 1 – 3 кв. 2011-2017 гг.

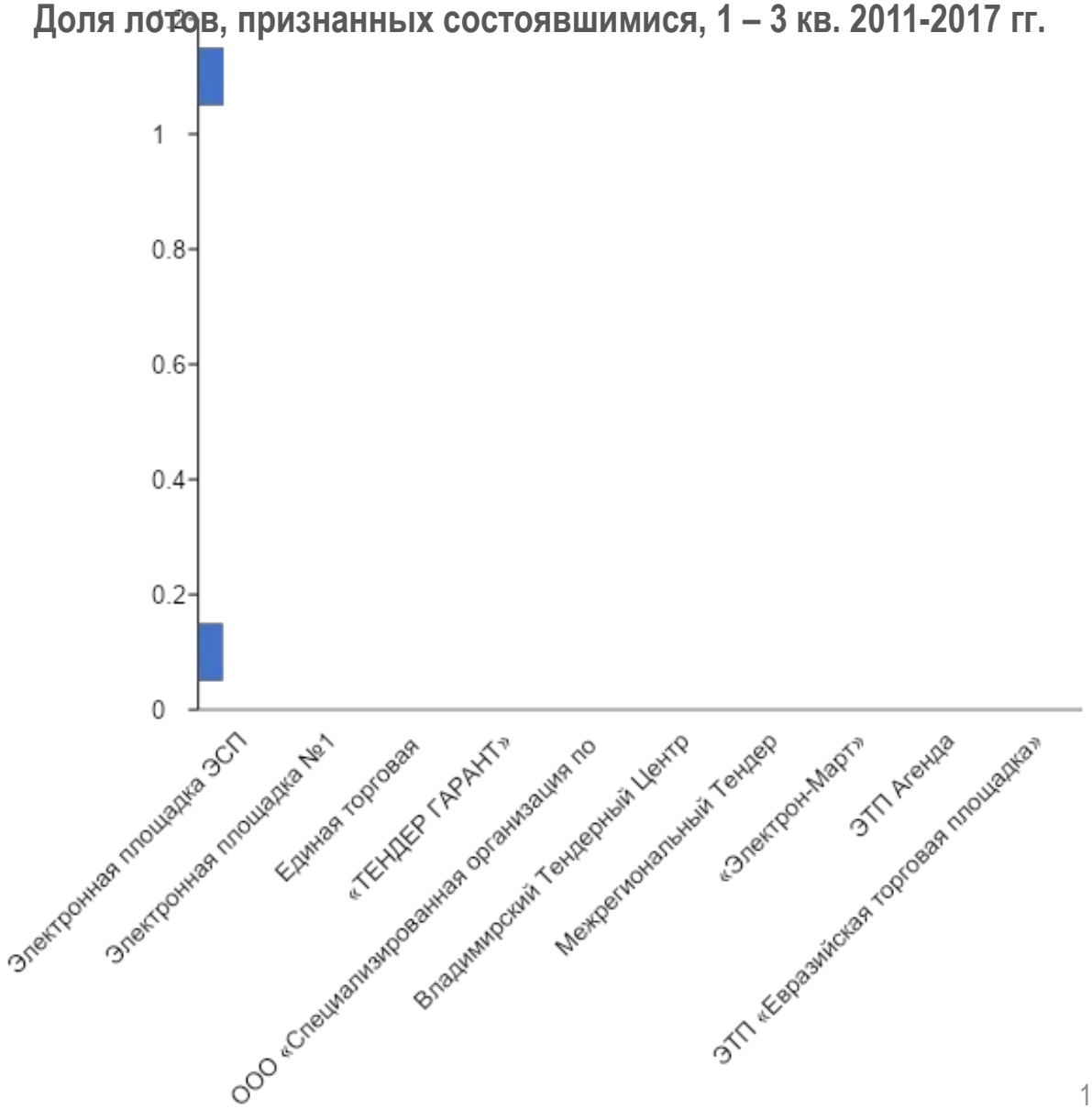

Рейтинг ЭТП. ТОП-10 по стоимости реализованного имущества

Стоимость реализованного имущества, 1 – 3 кв. 2017 г., млрд. руб.

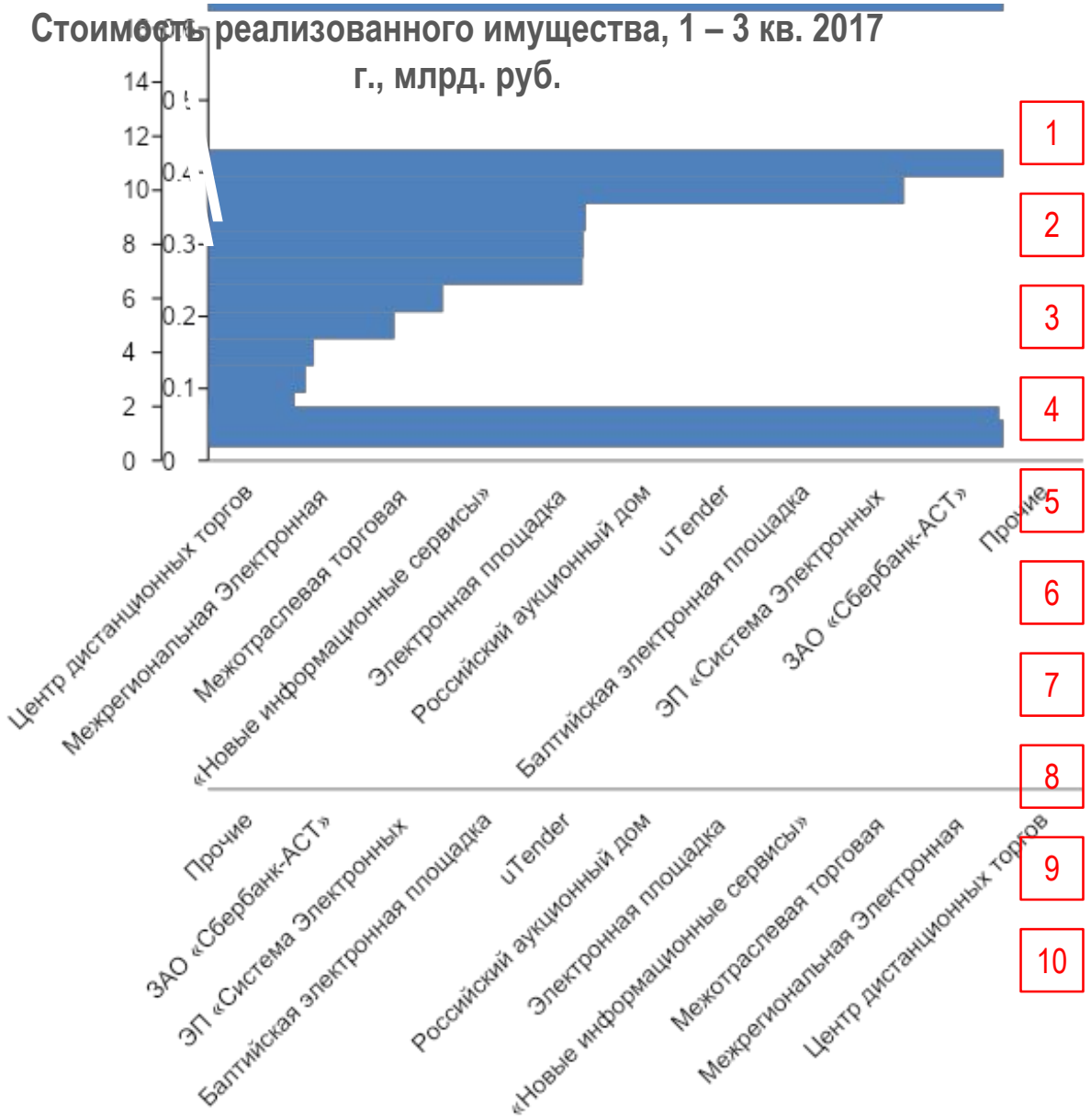

Стоимость реализованного имущества, 1 – 3 кв. 2011-2017 гг., млрд. руб.

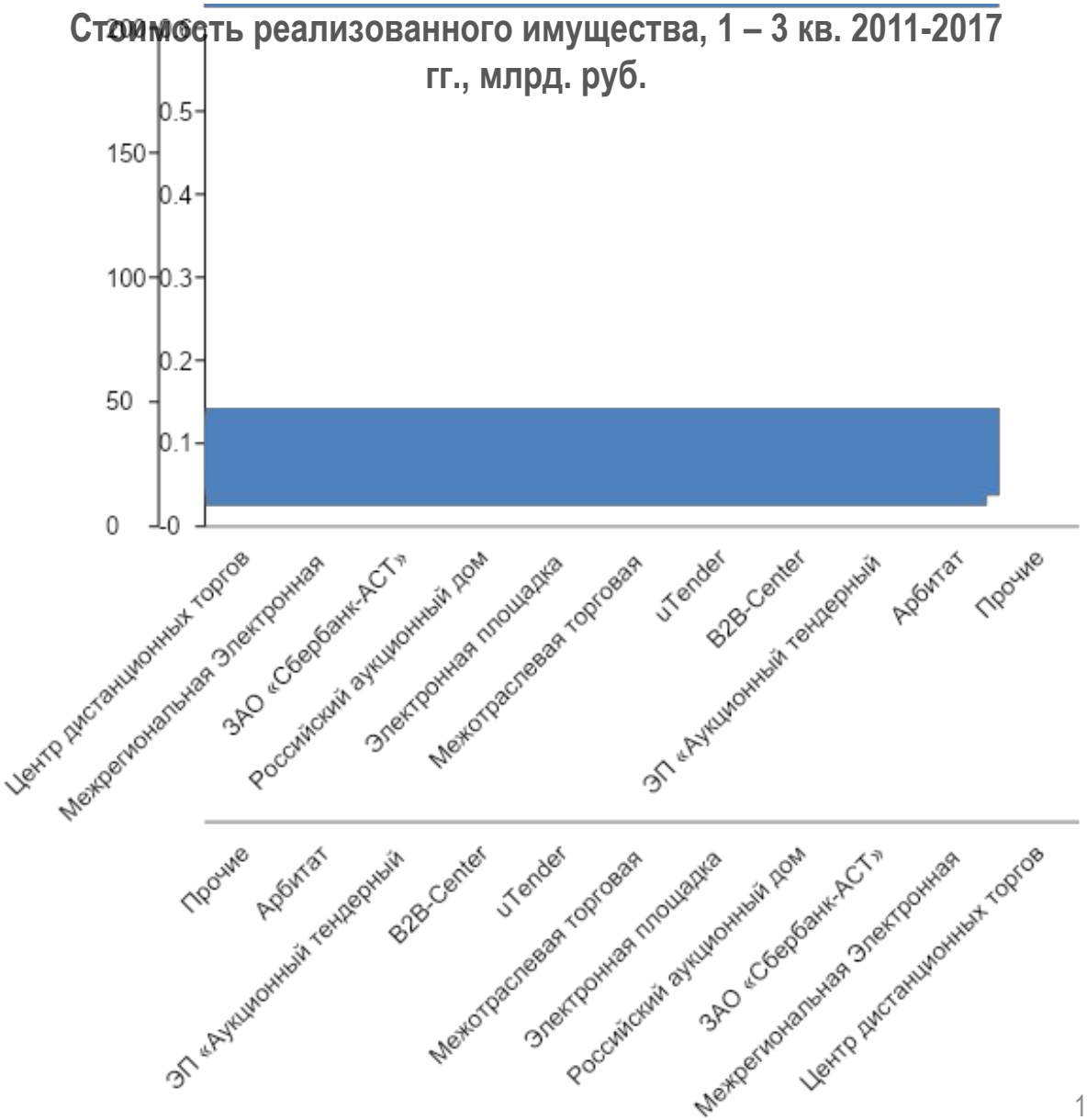

Рейтинг ЭТП. ТОП-10 по средней цене состоявшегося лота

BSR Partners

Средняя цена лота в 1 – 3 кв. 2017 г., млн. руб.

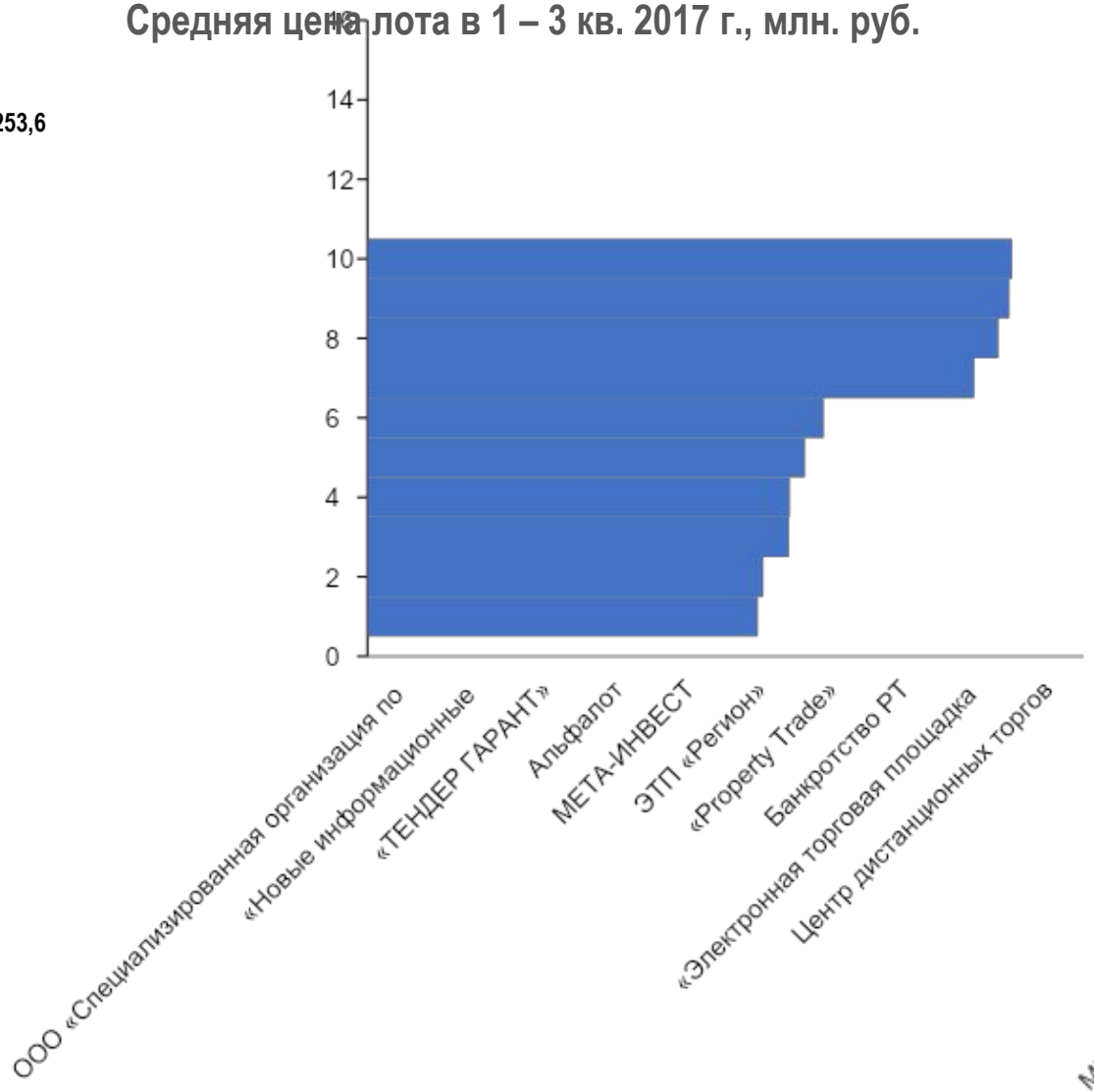

Средняя цена лота в 1 – 3 кв. 2011-2017 гг., млн. руб.

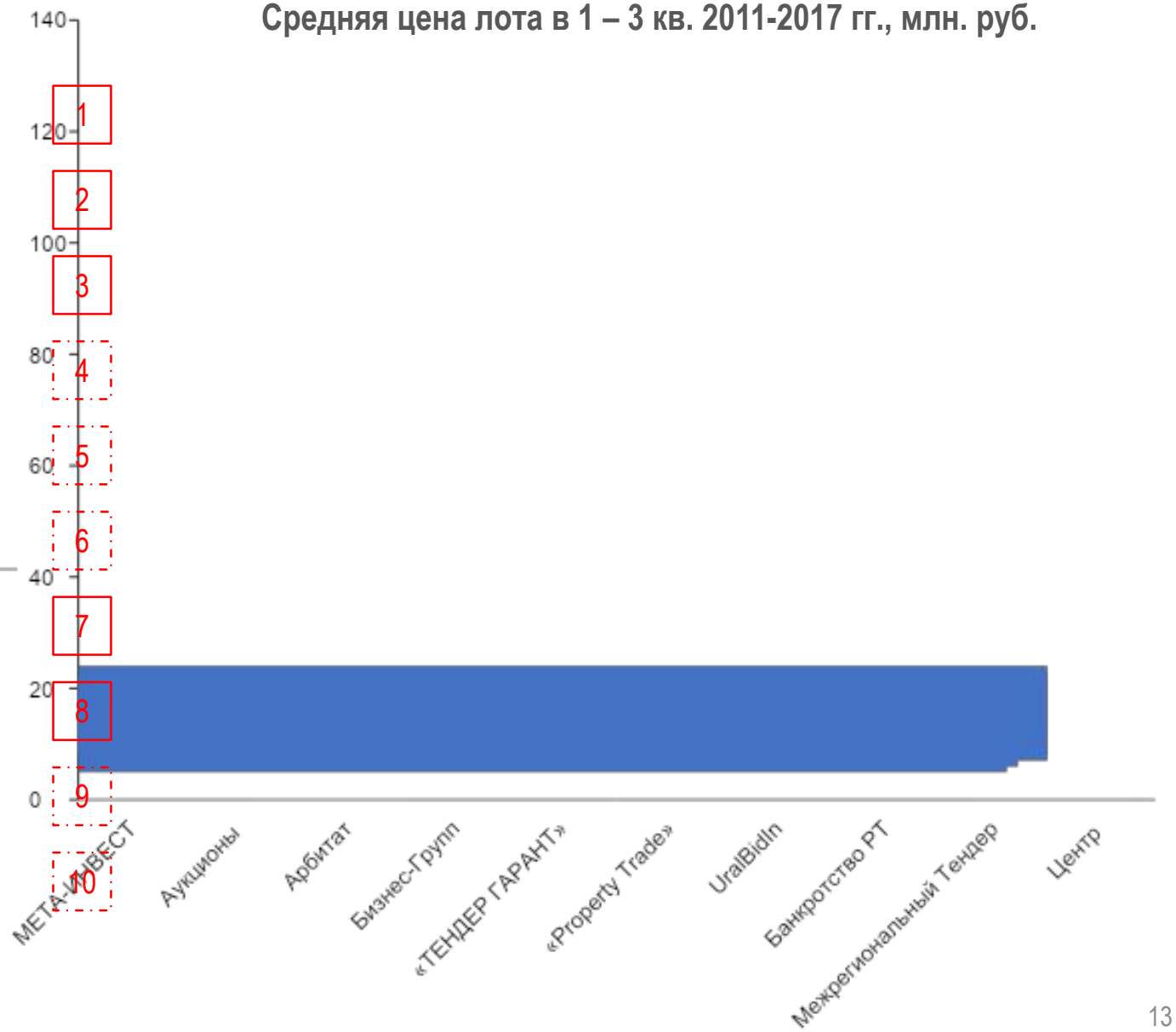

Рейтинг ЭТП. ТОП-10 по росту цены продажи лота

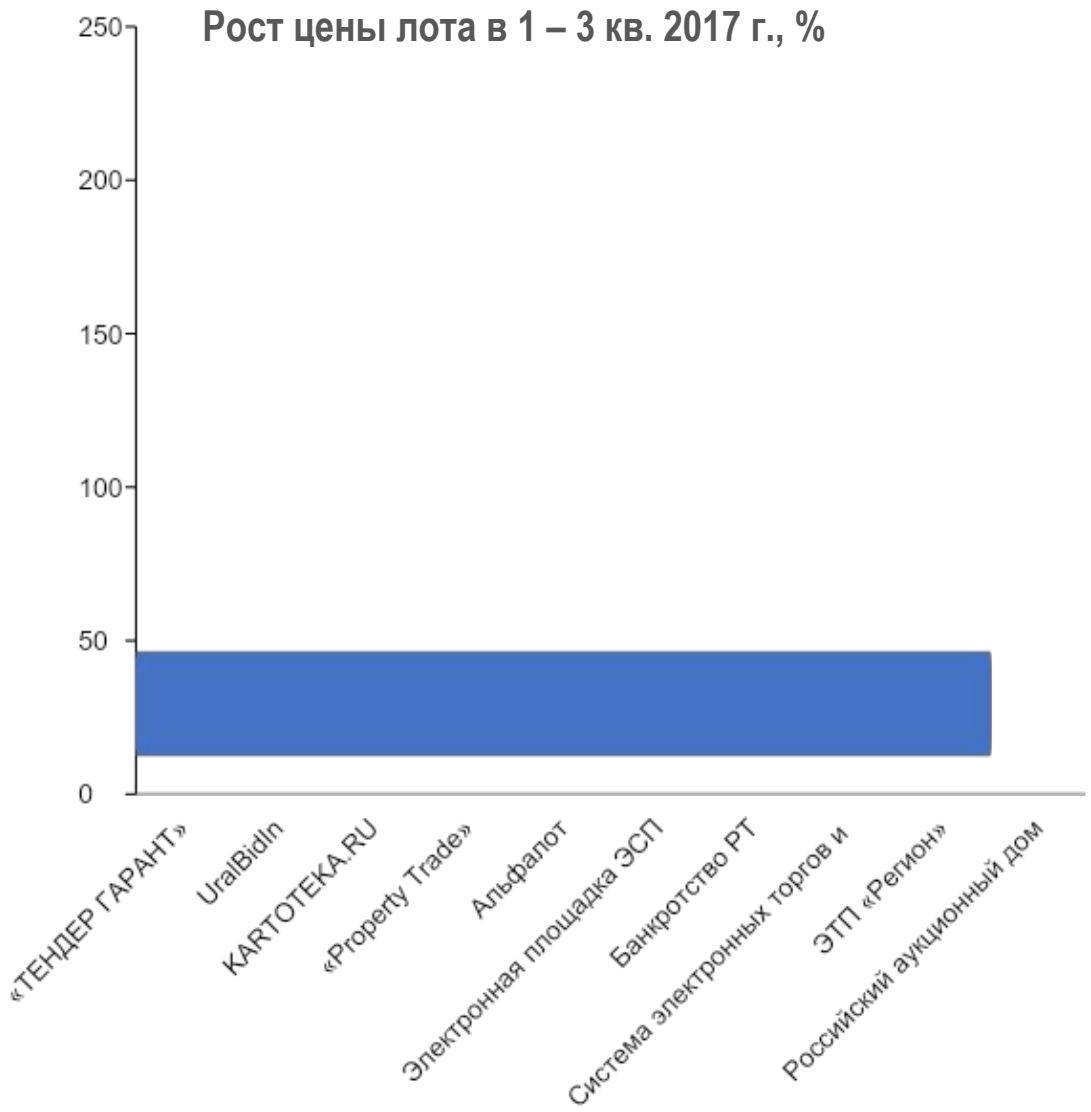

1
2
3
4
5
6
7
8
9
10

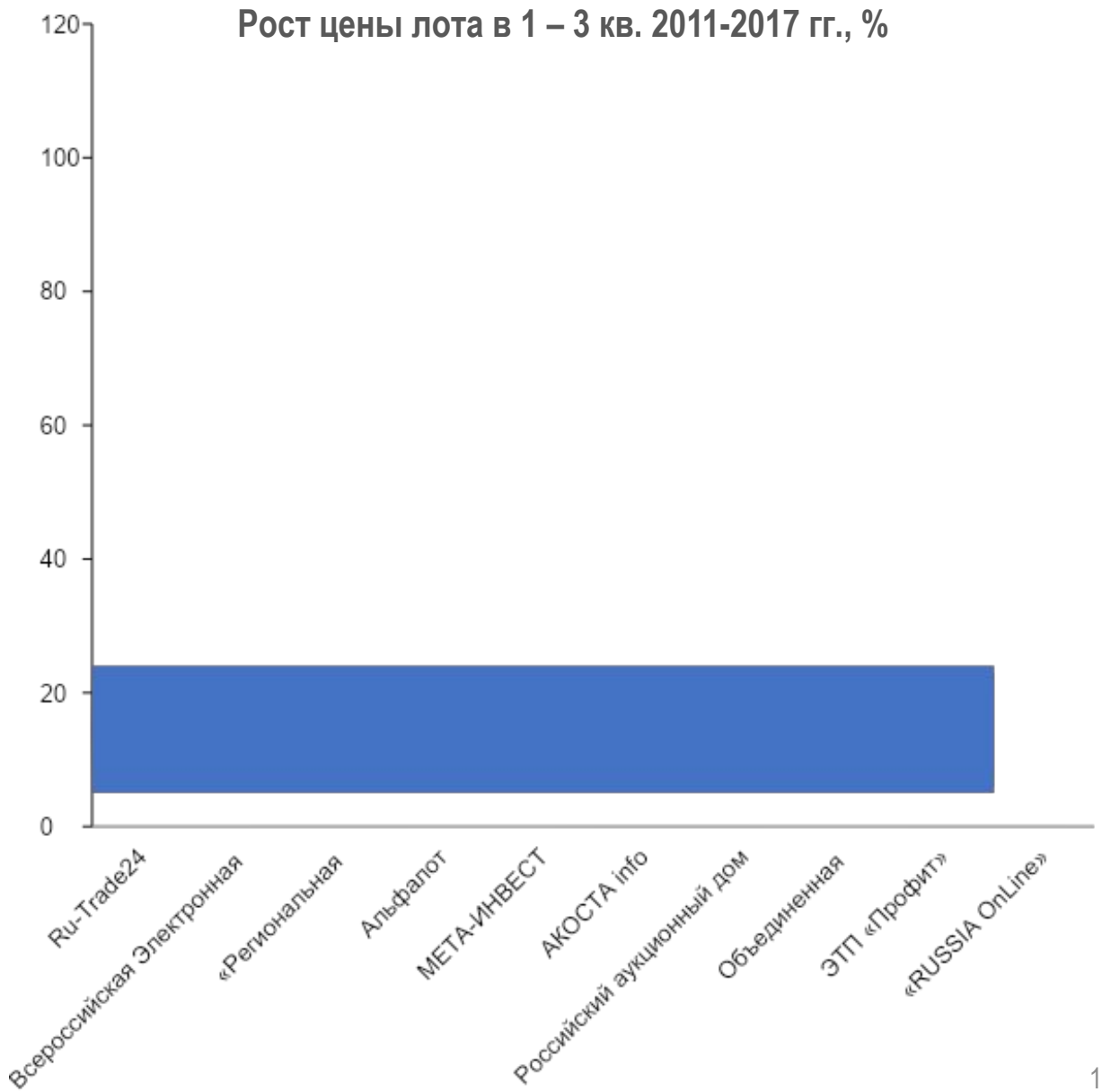

Рейтинг ЭТП. ТОП-10 по снижению цены продажи лота

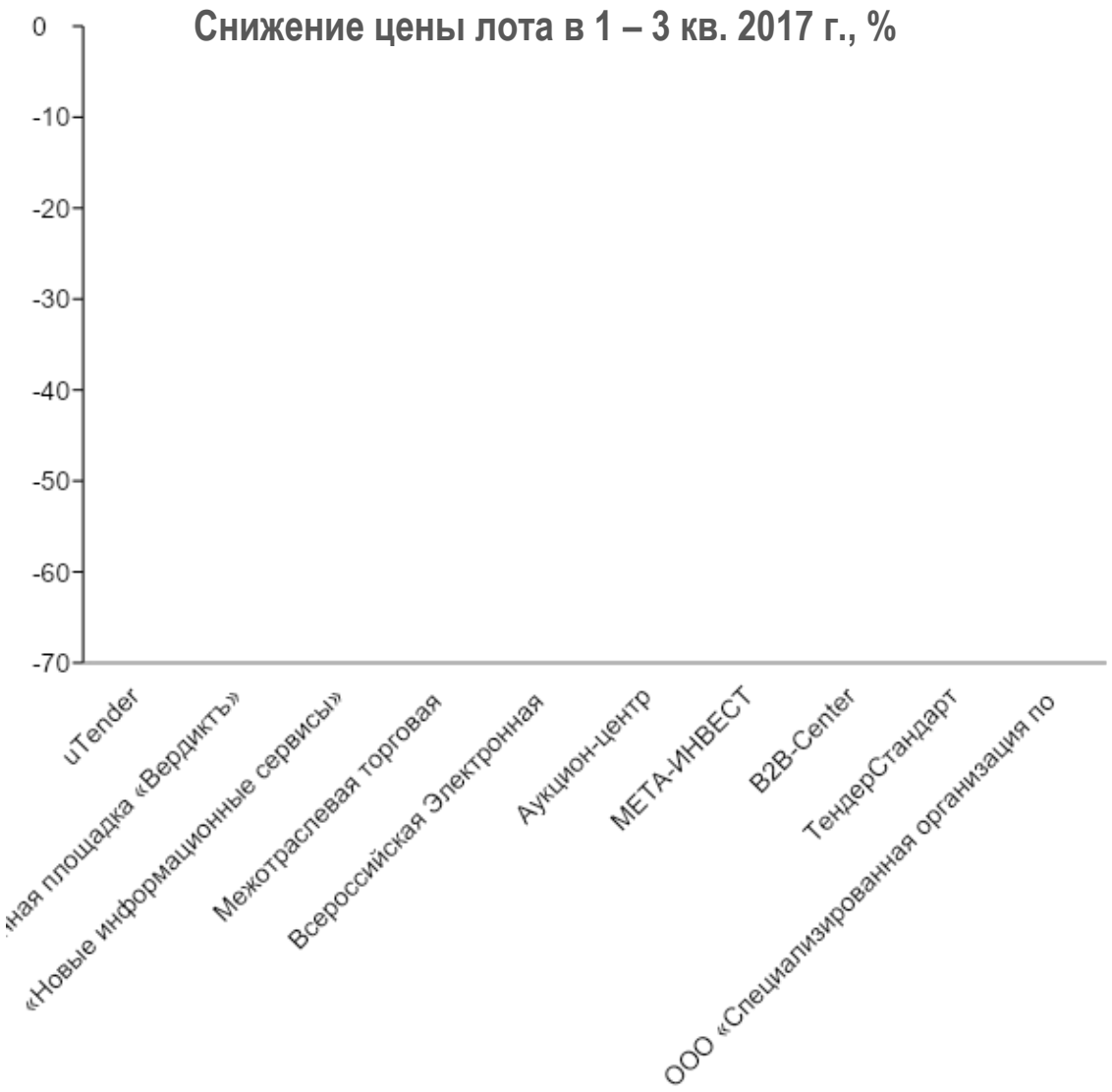

1
2
3
4
5
6
7
8
9
10

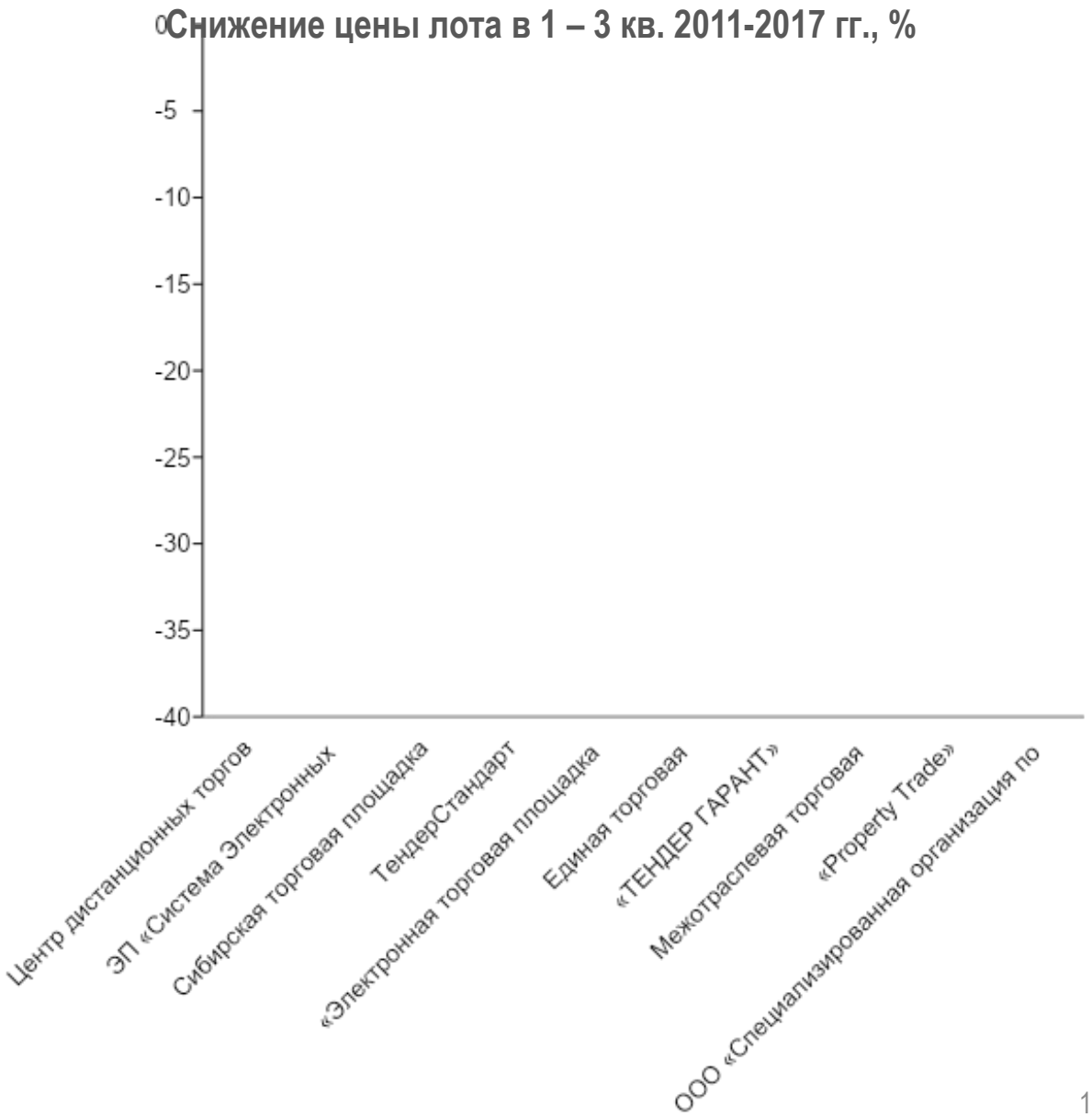

Рейтинг ЭТП. ТОП-10 по совокупности показателей работы

1-3 кв. 2017 г.

Общее количество баллов	Позиция	Площадка	Вес	Баллы	Вес	Баллы	Вес	Баллы	Вес	Баллы	Вес	Баллы	Вес	Баллы
	Опубликовано лотов		Стоимость реализованного имущества		% снижения цены		Количество лотов по торгам признанным состоявшимися		% Лотов по торгам признанным состоявшимся		Средняя цена лота			

1-3 кв. 2011 - 2017 г.

Общее количество баллов	Позиция	Площадка	Вес	Баллы	Вес	Баллы	Вес	Баллы	Вес	Баллы	Вес	Баллы	Вес	Баллы
	Опубликовано лотов		Стоимость реализованного имущества		% снижения цены		Количество лотов по торгам признанным состоявшимися		% Лотов по торгам признанным состоявшимся		Средняя цена лота			
50	1	Межрегиональная Электронная Торговая Система	10 %	6,0	20 %	12,0	20 %	6,2	20 %	12,0	10 %	5,0	20 %	9,0
47	2	Центр дистанционных торгов	5,2 %	12,2	2,8 %	10,4	4,5 %	12,2						
47	3	Российский аукционный дом	5,9 %	11,2	8,4 %	11,8	3,9 %	6,0						
47	4	Электронная площадка ЭСП	4,6 %	10,2	7,6 %	9,2	5,8 %	9,2						

Была сделана оценка 61-ой электронной торговой площадки. Вне зависимости от суммарного количества лотов по всем анализируемым ЭТП, 80% лотов размещаются на 10 площадках. Для оценки добавили еще пять показателей, которые суммарно показывают не только эффективность, но и перспективность ЭТП, не входящих в основную десятку по общему объему размещенных лотов.

Для расчета эффективности были количественные показатели Итоговый рейтинг по каждому показателю (от большего к меньшему = "Позиция", где 1-я позиция у ЭТП с наибольшим значением показателя) и дальнейшему рейтингу (от большего к меньшему = "Баллы", где у 1-й позиции наибольшее кол-во баллов, умноженное на вес показателя

Показатель	Опубликовано лотов, ед.				Стоимость реализованного, млн. руб.				Снижение цены				Кол-во состоявшихся лотов, ед.				% состоявшихся лотов				Средняя цена лота, руб.				Итоги 1-3 кв 2017 гг.		
Название ЭТП	Данные для ранжирования YTD 2017	Позиция	Вес показателя 10%	Баллы YTD 2017	Данные для ранжирования YTD 2017	Позиция	Вес показателя 20%	Баллы YTD 2017	Данные для ранжирования YTD 2017	Позиция	Вес показателя 20%	Баллы YTD 2017	Данные для ранжирования YTD 2017	Позиция	Вес показателя 20%	Баллы YTD 2017	Данные для ранжирования YTD 2017	Позиция	Вес показателя 10%	Баллы YTD 2017	Данные для ранжирования YTD 2017	Позиция	Вес показателя 20%	Баллы YTD 2017	Вес показателя 100%	Общее количество баллов YTD 2017	Позиция YTD 2017
Электронная торговая площадка «Торговая Интегрированная Система Тендеров»	[illegible]	48		[illegible]	[illegible]	48		[illegible]				[illegible]	[illegible]	48		[illegible]		48		[illegible]	[illegible]	48		[illegible]		[illegible]	48
Электронная площадка Группы компаний ВИТ	[illegible]	48		[illegible]	[illegible]	48		[illegible]				[illegible]	[illegible]	48		[illegible]		48		[illegible]	[illegible]	48		[illegible]		[illegible]	48
Сибирская электронная площадка	[illegible]	48		[illegible]	[illegible]	48		[illegible]				[illegible]	[illegible]	48		[illegible]		48		[illegible]	[illegible]	48		[illegible]		[illegible]	46
АрбиТрейд	[illegible]	48		[illegible]	[illegible]	48		[illegible]				[illegible]	[illegible]	48		[illegible]		48		[illegible]	[illegible]	48		[illegible]		[illegible]	48
Электронная торговая площадка "Евразийская торговая площадка"	[illegible]	48		[illegible]	[illegible]	48		[illegible]				[illegible]	[illegible]	48		[illegible]		48		[illegible]	[illegible]	48		[illegible]		[illegible]	48
Ru-Trade24	[illegible]	48		[illegible]	[illegible]	48		[illegible]				[illegible]	[illegible]	48		[illegible]		48		[illegible]	[illegible]	48		[illegible]		[illegible]	48
«ЭлектронМарт»	[illegible]	48		[illegible]	[illegible]	48		[illegible]				[illegible]	[illegible]	48		[illegible]		48		[illegible]	[illegible]	48		[illegible]		[illegible]	48
Владимирский Тендерный Центр	[illegible]	48		[illegible]	[illegible]	48		[illegible]				[illegible]	[illegible]	48		[illegible]		48		[illegible]	[illegible]	48		[illegible]		[illegible]	48
ЭТП «Агенда»	533	30		3,2	389	26		1,4	-9%	18		4,8	533	30		6,4	21%	3		5,9	[illegible]	12		9,0		31,1	18
Система электронных торгов муниципальных аукционов "ЭТС-Центр"	391	36		2,1	298	33		5,8	82%	3		9,0	391	36		5,4	8%	18		4,6	[illegible]	11		9,2		36,1	24
ТендерСтандарт	244	32		2,4	96	37		5,0	56%	41		8,4	244	32		4,8	20%	3		5,4	[illegible]	13		8,8		26,8	40
«Новые информационные сервисы»	4390	11		5,1	4.1[illegible]	4		11,6	45%	36		3,6	4390	11		9,2	8%	8		5,3	[illegible]	8		9,6		44,4	5
Электронная торговая площадка "Ресурс"	221	39		2,3	16	39		4,6	82%	2		8,2	221	39		4,6	5%	39		2,3	[illegible]	28		1,2		23,2	36
Уральская электронная торговая площадка	14[illegible]	20		4,2	49	28		1,8	4%	13		6,0	14[illegible]	20		8,4	14%	27		3,5	[illegible]	27		1,0		36,9	22
Аукционцентр	2 452	13		4,9	46	34		1,6	33%	32		3,0	2 452	13		9,2	14%	28		3,6	[illegible]	34		5,6		33,5	32
Аукцион «Сибирь»	196[illegible]	17		4,5	141	13		8,8	21%	11		6,4	196[illegible]	17		9,0	8%	13		4,4	[illegible]	18		8,6		41,1	3
MMS	[illegible]	48		[illegible]	[illegible]	48		[illegible]				[illegible]	[illegible]	48		[illegible]		48		[illegible]	[illegible]	48		[illegible]		[illegible]	48
Электронная Торговая Площадка "ГОЛОВОЛОЙ АУКЦИОННЫЙ ДОМ"	29	42		2,0	[illegible]	48		[illegible]				[illegible]	29	42		4,0		48		[illegible]	[illegible]	48		[illegible]		6,5	44
Всероссийская Электронная Торговая Площадка	199[illegible]	13		4,4	64	20		8,4	50%	37		3,2	199[illegible]	13		8,8	8%	10		5,2	[illegible]	26		1,4		35,4	27
KARTOTEKA.RU	409	31		3,1	12	36		5,4	35%	3		1,0	409	31		6,2	8%	23		3,4	[illegible]	22		8,0		33,1	29
Единая торговая электронная площадка	[illegible]	44		3,8	[illegible]	42		4,0	40%	28		3,4	[illegible]	44		3,6	25%	6		5,6	[illegible]	14		9,6		28,0	32
Межпрофильная торговая система Фабрикант"	[illegible]	6		5,6	4.1[illegible]	3		11,8	46%	38		3,4	[illegible]	6		11,2	8%	11		5,1	[illegible]	21		8,2		46,3	6
Электронная торговая площадка "Профит"	314	33		2,3	62	40		4,4	41%	27		3,2	314	33		5,8	6%	37		2,5	[illegible]	36		5,4		24,2	42
Открытая торговая площадка	[illegible]	48		[illegible]	[illegible]	48		[illegible]				[illegible]	[illegible]	48		[illegible]		48		[illegible]	[illegible]	48		[illegible]		[illegible]	48
Межрегиональная Электронная Торговая Площадка	[illegible]	48		[illegible]	[illegible]	48		[illegible]				[illegible]	[illegible]	48		[illegible]		48		[illegible]	[illegible]	48		[illegible]		[illegible]	48
ООО «Специализированная организация по проведению торгов – Клинская Электронная Торговая Площадка»	4364	12		5,0	256	30		6,4	43%	42		8,2	4364	12		8,0	1%	42		2,0	[illegible]	41		4,2		21,8	39
«Электронная площадка «Вердикт»	149	23		3,4	223	32		6,0	44%	34		3,8	149	23		6,8	8%	16		4,1	[illegible]	23		6,8		29,5	34
Объединенная Торговая Площадка	[illegible]	7		5,5	395	12		9,0	63%	31		2,4	[illegible]	7		11,0	6%	38		2,6	[illegible]	38		4,6		36,1	26
Сибирская торговая площадка	2 332	16		4,1	126	16		9,4	-11%	22		4,2	2 332	16		9,4	8%	24		3,8	[illegible]	23		1,8		33,3	18
uTender	6 341	8		5,3	2 341	7		11,0	44%	33		2,0	6 341	8		9,6	8%	22		4,0	[illegible]	20		6,4		43,3	8
Электронная площадка "Система Электронных Торгов Имуществом" (СЭЛТИМ)	[illegible]	4		5,8	1225	8		9,6	-1%	13		5,0	[illegible]	4		11,6	5%	40		2,2	[illegible]	40		4,4		33,6	14
«RUSSIA OnLine»	139[illegible]	21		4,1	59	38		5,2	-9%	21		4,4	139[illegible]	21		8,2	6%	35		2,1	[illegible]	37		5,0		25,6	32
Межрегиональная Электронная Торговая Система	[illegible]	2		6,0	[illegible]	2		12,0	29%	12		6,2	[illegible]	2		12,0	8%	12		5,0	[illegible]	17		9,0		59,2	1
«Система ЭЛектронных Торгов»	133[illegible]	23		3,9	18	18		8,8	0%	14		5,6	133[illegible]	23		1,8	8%	21		4,1	[illegible]	16		9,4		33,4	16
Электронная площадка Аукционы и тендеры и центр"	[illegible]	5		5,1	116	16		9,2	43%	32		2,2	[illegible]	5		11,4	5%	33		2,4	[illegible]	42		4,0		34,0	23
WOOTRIB	148	27		3,5	364	29		6,6				[illegible]	148	27		1,0	18%	26		3,1	[illegible]	24		1,6		35,4	37
«Электронная торговая площадка ELECTRO-TORGIRU»	[illegible]	28		3,6	181	13		9,8	-1%	18		5,4	[illegible]	28		1,2	8%	28		3,3	[illegible]	3		9,8		40,1	13
B2B-Center	2 310	14		4,8	931	21		8,2	34%	40		8,6	2 310	14		9,6	11%	30		3,2	[illegible]	29		6,6		33,0	30
Электронная площадка Центра реализации	21 150	1		6,1	4 101	5		11,4	-8%	26		3,6	21 150	1		12,2	1%	34		2,8	[illegible]	33		5,8		41,0	7
«Региональная Торговая площадка»	139[illegible]	22		4,0	159	14		9,6	-9%	20		4,6	139[illegible]	22		8,0	11%	18		4,3	[illegible]	13		9,8		40,3	12
АИСТ	259	37		2,5	256	27		1,0	-44%	23		4,0	259	37		5,0	28%	2		6,0	[illegible]	5		11,4		35,9	29
ЭТП "Трон Консалтинг"	139[illegible]	24		3,8	285	23		6,8	-1%	17		5,2	139[illegible]	24		1,6	11%	31		3,1	[illegible]	30		6,4		32,9	31
Электронная площадка ЭСП	2 016	16		4,6	161	11		9,2	12%	5		1,6	2 016	16		9,2	25%	4		5,8	[illegible]	16		9,2		46,6	4
ЭТС24	[illegible]	48		[illegible]	[illegible]	48		[illegible]				[illegible]	[illegible]	48		[illegible]		48		[illegible]	[illegible]	48		[illegible]		[illegible]	48
ЗАО «СбербанкАСТ»	1 088	3		5,4	1 085	10		8,4	-5%	24		3,8	1 088	3		8,8	9%	32		3,0	[illegible]	38		5,2		38,6	17
Балтийская электронная площадка	1 669	18		4,3	1 321	8		8,8	43%	30		2,6	1 669	18		8,6	11%	20		4,2	[illegible]	10		8,4		40,9	10
Электронные деньги	11	46		3,1	[illegible]	48		[illegible]	0%	14		5,6	11	46		3,4	0%	48		[illegible]	[illegible]	48		[illegible]		11,2	48
Альфалот	45[illegible]	32		3,0	49	22		6,0	63%	8		1,4	45[illegible]	32		6,0	8%	13		4,9	[illegible]	8		11,2		40,5	11
Электронная площадка №1	2	47		3,4	[illegible]	48		[illegible]				[illegible]	2	47		2,8		48		[illegible]	[illegible]	48		[illegible]		4,1	47
РИД	[illegible]	48		[illegible]	[illegible]	48		[illegible]				[illegible]	[illegible]	48		[illegible]		48		[illegible]	[illegible]	48		[illegible]		[illegible]	48
Аукцион «Дальнего Востока»	[illegible]	48		3,6	[illegible]	48		[illegible]				[illegible]	[illegible]	48		3,2		48		[illegible]	[illegible]	48		[illegible]		5,3	48
МЕТАНИВЕСТ	606	28		3,3	169	17		9,0	-34%	38		8,8	606	28		6,6	21%	7		5,5	[illegible]	4		11,6		36,8	28
«ТЕНДЕР ГАРАНТ»	213	38		2,6	389	26		1,2	33%	10		6,6	213	38		5,2	8%	14		4,8	[illegible]	7		11,0		31,4	21
Центр дистанционных торгов	4 426	10		5,2	[illegible]	1		12,2	42%	29		8,8	4 426	10		9,4	8%	17		4,5	[illegible]	1		12,2		43,3	2
Арбитат	1 118	25		3,1	92	33		4,0	41%	23		3,0	1 118	25		1,4	5%	41		2,1	[illegible]	33		4,8		25,8	41
Бизнесгрупп	[illegible]	48		[illegible]	[illegible]	48		[illegible]				[illegible]	[illegible]	48		[illegible]		48		[illegible]	[illegible]	48		[illegible]		[illegible]	48
«Property Trade»	111	40		2,2	281	31		6,2	39%	7		1,2	111	40		4,4	25%	5		5,1	[illegible]	3		11,8		31,5	20
Российский аукционный дом	[illegible]	3		5,0	2 351	6		11,2	270%	1		6,4	[illegible]	3		11,8	8%	23		3,0	[illegible]	22		6,0		43,2	3
UniBidh	331	34		2,8	61	41		4,2	34%	8		6,8	331	34		5,6	1%	33		2,0	[illegible]	31		6,2		26,5	30
Межрегиональный Тендер	2	47		3,4	[illegible]	48		[illegible]				[illegible]	2	47		2,8		48		[illegible]	[illegible]	48		[illegible]		4,1	47
Банкротство РТ	51	41		2,1	94	34		5,6	98%	4		1,8	51	41		4,2	39%	1		6,1	[illegible]	2		12,0		31,8	18

Для расчета эффективности использованы количественные показатели. Итоговый рейтинг основан на ранжиров [от большего к меньшему = "Позиция", где 1-я позиция у ЭТП с наибольшим значением по "Данные для сравнения"] и дальнейшем ранжиров [от большего к меньшему = "Вес показ. по "Позиция", где 1-й позиции наибольшее кол-во баллов, умноженное на вес показателя

Показатель	Опубликовано лотов, ед.				Стоимость реализованного, руб.				% снижения цены				Кол-во состоявшихся лотов, ед.				% состоявшихся				Средняя цена лота, руб.				Итого 1-5 кв. 2011-2017гг.		
Название ЭТП	Данные для сравнения	Позиция	Вес показателя	Баллы	Данные для сравнения	Позиция	Вес показателя	Баллы	Данные для сравнения	Позиция	Вес показателя	Баллы	Данные для сравнения	Позиция	Вес показателя	Баллы	Данные для сравнения	Позиция	Вес показателя	Баллы	Данные для сравнения	Позиция	Вес показателя	Баллы	Вес показателя	Общее количество баллов	Позиция
	Y10 2011-2017		10%	Y10 2011-2017	Y10 2011-2017		30%	Y10 2011-2017	Y10 2011-2017		30%	Y10 2011-2017	Y10 2011-2017		30%	Y10 2011-2017	Y10 2011-2017		10%	Y10 2011-2017	Y10 2011-2017		30%	Y10 2011-2017	100%	Y10 2011-2017	Y10 2011-2017
Электронная торговая площадка – Торговая Интегрированная Сетевая Платформа	8	51		0.1	8	59		0.3				0.0				0.0				0.0				0.0		0.3	51
Электронная площадка Группы компаний ВМ	6	52		0.4	8	59		0.3				0.0				0.0				0.0				0.0		0.6	58
Сибирская электронная площадка	41	52		0.2	8	59		0.3				0.0				0.0				0.0				0.0		1.1	59
Арбитраж	38	56		0.7	8	52		0.3	-98%	52		0.4	1	56		0.3	3%	57		0.3	18 500	52		0.3		3.5	52
Электронная торговая площадка "Единая торговая площадка"	3 585	33		3.9	73	43		2.8	-7%	36		2.8	3 424	13		5.4	95%	3		5.7	31 533	52		0.4		33.4	33
Roseltorg24	7	52		0.5	8	57		1.8	35%	8		0.2	1	56		0.3	14%	61		1.2	66 540	35		0.8		13.9	56
Электронная Марка	43	52		1.8	3	56		1.3	36%	15		2.2	16	42		2.8	33%	4		5.5	126 431	36		0.2		15.3	42
Электронная Тендерная Биржа	119	42		1.4	18	54		1.6	41%	55		0.6	39	46		2.6	33%	6		5.3	367 437	54		1.8		13.5	57
ЭТП Аукцион	1 463	36		2.6	540	32		4.3	-15%	32		4.3	503	31		5.6	48%	3		5.6	543 315	32		1.2		24.8	41
Сетевая электронная торговая и мультиязычная аукционная ЭТП "Б2Б-Центр"	4 817	35		3.9	325	61		4.3	37%	15		2.3	143	48		3.2	4%	58		0.3	2 882 279	39		4.4		25.2	39
ТендерСервис	3 274	34		3.2	436	39		4.6	-33%	42		2.4	379	34		5.8	18%	43		1.3	1 133 838	52		1.4		19.4	42
Новая электронная площадка	11 513	0		5.8	6 678	13		18.8	-18%	32		5.4	3 575	11		9.6	33%	12		4.1	3 508 333	31		5.6		39.7	14
Электронная торговая площадка "Фанкор"	336	46		1.2	125	63		2.3	37%	16		2.8	52	44		3.8	12%	36		2.3	2 335 658	33		5.3		25.1	48
Уральская электронная торговая площадка	3 423	39		2.3	1 175	33		6.8	-2%	31		5.2	742	36		6.6	21%	33		3.7	1 571 159	49		3.4		37.3	36
Аукцион-центр	7 551	0		4.5	1 688	38		6.4	-13%	34		5.8	1 258	13		2.4	16%	39		3.8	1 371 599	51		1.6		37.9	34
Аукцион Сибири	12 437	11		5.1	5 241	16		9.6	3%	25		7.3	3 643	3		18.3	38%	37		3.3	1 446 463	43		3.3		37.5	12
МФБ	1 859	32		3.4	334	48		4.4	-7%	35		6.2	339	36		4.6	21%	34		3.5	1 413 453	51		1.2		33.5	43
Электронная торговая площадка "ГОСПОЛЕСКИЙ АУКЦИОННЫЙ ДОМ"	711	41		3.1	115	65		3.3	-18%	33		5.3	33	63		3.4	12%	65		1.4	1 456 833	45		3.8		17.3	53
Всероссийская Электронная торговая Площадка	3 357	38		3.3	1 116	33		5.3	48%	9		18.8	633	32		6.3	38%	35		3.4	1 635 737	45		3.6		31.3	31
KARTOTEKA.RU	9 514	15		4.9	774	36		5.4	33%	0		2.4	463	33		5.3	5%	56		0.4	1 671 664	46		3.2		37.1	37
Биржа торговая электронная площадка	359	46		1.7	128	65		3.4	-34%	44		3.8	75	63		3.3	35%	9		5.8	1 674 733	46		3.8		19.3	49
Мегаполис торговая электронная площадка "Фабрикант"	76 538	4		5.3	33 353	6		11.3	-37%	43		3.3	16 286	1		11.6	33%	31		3.3	1 621 865	43		3.3		37.3	15
Электронная торговая площадка "Прокуратура"	3 583	32		3.4	1 859	34		5.6	74%	3		11.4	643	38		5.2	12%	36		3.4	1 787 437	43		3.4		33.8	32
Открытая торговая площадка	163	49		1.5	33	53		3.8	34%	16		2.6	16	43		3.8	18%	46		1.3	1 753 313	41		3.6		15.8	51
Международная Электронная Торговая Площадка	3	63		0.3	4	56		1.4	15%	12		2.8	3	54		0.2	100%	1		5.3	1 775 145	43		3.2		28.8	43
ООО «Специализированная организация по проведению торгов – Юг» Электронная Торговая Площадка	2 788	16		4.2	5 545	15		9.2	-36%	52		1.4	3 246	18		9.2	33%	3		5.3	3 833 596	35		4.6		35.6	31
Электронная площадка «Фарпост»	5 511	31		4.1	1 568	39		6.6	18%	31		7.6	1 116	31		7.6	12%	34		3.5	1 533 958	32		4.3		33.6	37
Объединенная Торговая Площадка	12 558	8		5.3	3 183	32		6.2	64%	3		11.3	1 174	12		2.3	6%	54		0.5	1 758 543	30		4.8		35.9	38
Сибирская торговая площадка	2 325	15		4.7	3 439	19		2.6	-31%	41		3.6	1 538	16		2.6	12%	33		3.6	3 347 583	36		4.2		33.9	36
eTender	131 111	1		6.1	19 217	7		11.8	-4%	36		6.6	3 833	6		18.6	7%	53		0.6	3 355 759	36		5.8		39.9	15
Электронная площадка "Единая Электронная Торговая Площадка" ЕСЭТП МО	37 653	2		5.4	4 234	17		9.8	-31%	41		3.2	1 248	15		9.3	7%	53		0.7	3 637 863	37		6.8		34.1	34
RUSSIA Online	6 355	19		4.3	3 721	34		7.6	187%	1		11.6	1 839	28		7.2	17%	32		3.1	3 676 335	32		6.3		35.6	15
Международная Электронная Торговая Сетевая	75 514	5		5.7	55 193	3		13.8	38%	8		2.3	16 737	3		11.4	33%	19		4.8	3 357 638	31		7.6		42.9	1
Сетевая Электронная Торговая	5 568	38		4.3	2 733	36		7.3	-38%	51		1.2	337	33		7.3	15%	48		1.9	3 869 333	36		7.8		35.3	33
Электронная площадка "Аукционный тендерный центр"	36 353	3		5.5	2 531	9		18.6	-13%	39		4.6	3 445	9		18.8	18%	42		1.1	3 498 531	32		5.4		37.3	19
AUCCITA.info	3 333	31		3.1	3 113	33		7.8	53%	5		18.3	651	33		6.4	31%	33		3.6	3 856 135	35		6.2		37.7	17
Электронная торговая площадка ELECTRO-TORGAS.RU	3 552	32		3.8	3 761	35		7.4	-33%	43		3.3	663	39		6.8	33%	13		4.3	4 133 461	8		3.3		33.8	32
ООО «Сайм»	19 403	9		5.3	13 166	2		18.3	-13%	36		4.3	3 659	3		18.4	15%	38		3.9	3 329 114	33		7.4		41.6	9
Электронная площадка Единая регистрация	135 487	3		6.8	33 335	5		11.4	-13%	37		4.4	18 528	4		11.8	3%	58		0.9	3 183 614	35		7.3		48.9	11
Региональная Торговая площадка	5 338	33		4.8	2 673	12		8.2	51%	2		18.3	1 886	33		7.4	15%	33		3.7	3 651 476	38		7.2		48.9	18
АМС	1 158	37		3.5	688	37		5.8	-7%	33		6.3	143	39		4.8	13%	44		1.5	4 858 333	19		3.8		37.3	36
ЭТП "Промбизнесинвест"	1 731	36		3.7	639	38		5.3	-7%	34		5.6	333	37		6.4	13%	43		1.6	3 367 567	37		6.4		35.9	38
Электронная площадка ЭСП	3 773	37		3.5	3 123	31		8.3	38%	11		9.6	1 858	19		8.8	33%	11		4.3	3 838 829	35		6.6		48.7	13
ЭТС 24	39	59		0.6	36	51		3.3	-64%	55		0.2	3	53		1.4	33%	13		4.6	4 517 859	15		3.6		12.3	53
SAO - Сбербанк-АСТ	73 813	6		5.6	48 313	3		11.3	-7%	32		6.8	9 333	5		18.3	13%	43		1.7	4 343 351	0		3.4		44.3	3
Балтийская электронная площадка	7 167	8		4.4	7 558	11		18.3	-1%	30		6.4	1 643	14		9.8	33%	15		4.4	4 599 936	15		3.2		43.3	6
Электронный аукцион	531	43		1.5	337	43		4.8	-35%	49		3.4	48	46		3.2	3%	51		0.3	5 938 838	16		5.8		38.9	46
Альянс	3 776	39		3.6	5 831	15		9.4	54%	3		18.4	338	34		7.8	33%	38		3.9	6 861 334	15		9.3		43.5	5
Электронная площадка Ital	35	54		0.2	71	42		3.3	-36%	51		1.6	18	51		1.6	35%	18		4.9	7 867 848	0		9.4		31.1	44
РМО	65	51		1.1	47	58		3.4	-33%	50		1.3	6	53		1.3	9%	49		1.8	7 359 333	11		5.6		16.5	54
Аукцион Большой Восток	77	58		1.3	131	44		3.6	-34%	49		3.6	15	58		1.2	15%	32		3.1	8 736 738	9		18.8		33.3	43
МЕТАЛЛИНВЕСТ	3 467	34		3.2	4 232	16		9.3	57%	6		18.6	561	33		5.4	33%	16		4.3	8 833 857	8		9.2		43.1	7
ГЕНОБР ГАРАНТ	384	30		3.3	3 419	38		8.4	-34%	46		3.3	350	36		4.2	33%	2		5.1	13 388 536	6		18.6		34.8	35
Электронная аукционная площадка	7 576	16		4.6	386 133	1		13.3	-38%	39		4.8	1 549	15		2.2	15%	39		3.8	133 871 437	1		11.6		44.3	4
Арбитр	3 334	35		3.7	7 723	18		18.4	7%	23		7.4	763	35		6.2	38%	36		3.3	18 159 378	2		18.3		41.2	2
Безопасные Сделки	163	49		1.6	34	53		1.3	-43%	54		1.8	3	54		0.2	1%	59		0.1	11 593 359	3		18.4		15.7	56
Property Times	383	48		3.3	3 835	33		7.3	-35%	48		3.8	158	38		4.3	34%	14		4.5	14 931 351	5		18.3		31.5	38
Российские аукционные дома	72 565	3		5.9	34 657	6		11.6	55%	4		11.8	13 363	3		11.3	17%	37		3.3	3 503 467	38		5.2		47.7	3
UniBair	639	42		3.8	3 158	33		8.8	13%	38		7.3	113	41		3.6	15%	31		3.3	36 766 547	4		11.8		35.3	33
Международная Тендер	3	59		0.3	57	49		3.6	-98%	52		0.3	1	56		0.3	33%	5		5.4	56 554 666	2		11.4		38.1	46
Бизнес-лес PI	115	42		1.3	1 453	31		6.3	38%	0		9.4	33	43		3.4	33%	13		4.7	45 363 579	3		11.3		35.3	33