



БЕЗОПАСНОСТЬ РОССИИ И РОДОВЫЕ ПОМЕСТЬЯ

С.В.Кайманаков

Андрей Карлович Шторх – первый российский академик-экономист



1-ое издание французском языке 1815 г.



24.10.2017 **1766 — 1835**

Она (**безопасность** – С.К.) СОСТОИТ В УДАЛЕНИИ ВСЕГО, ЧТО МОЖЕТ ВОЗМУЩАТЬ ИЛИ ЗАТРУДНЯТЬ СВОБОДНОЕ УПОТРЕБЛЕНИЕ ЛИЧНЫХ СПОСОБНОСТЕЙ гражданина и тех предметов, которые сделались его собственностью, или, другими словами, ОНА ОБЕСПЕЧИВАЕТ ЕГО ПРАВА ЕСТЕСТВЕННЫЕ ИЛИ БЛАГОПРИОБРЕТЕННЫЕ

42

Из всех УСЛОВИЙ для успехов народного благосостояния ПЕРВОЕ И САМОЕ НЕОБХОДИМОЕ – **безопасность**

43

...**безопасность**, без которой нет ни богатства, ни цивилизации...

609

таким образом, ЗДОРОВЬЕ, УМЕНИЕ, ПРОСВЕЩЕНИЕ, ВКУС, НРАВЫ И ОБЫЧАИ, КУЛЬТ, **БЕЗОПАСНОСТЬ** ... – вот что мы называем внутренними благами, или элементами цивилизации.

609

многоуровневая характеристика (свойство) нац. хозяйства

Хозяйственная система в теоретическом плане образуется из совокупности **ЭКОНОМИЧЕСКИХ (ПРОИЗВОДСТВЕННЫХ) ОТНОШЕНИЙ**, которые, в свою очередь, проявляются в виде **ЭКОНОМИЧЕСКИХ ИНТЕРЕСОВ**

Национальные экономические интересы реализуются через **СТРАТЕГИЧЕСКИЕ ПРИОРИТЕТЫ** безопасности страны

УРОВНИ БЕЗОПАСНОСТИ:

1. состояние защищенности национальных интересов в хозяйственной сфере от внешних и внутренних

2. устойчивость функционирования и развития

3. обеспечение суверенитета

4. спецификация приоритетов в зависимости от определенной страны или цивилизации⁴

ЭКОНОМИЧЕСКОЙ БЕЗОПАСНОСТИ НЕКОТОРЫХ

США: защита своего лидерства в мировой экономике, поддержка американских компаний, обеспечение доступа к ресурсам других стран

Распространение своих товаров по всему миру, укрепление экономического суверенитета, ограничение дестабилизирующего влияния зарубежного

ЕС: обеспечение энергетической безопасности как вида экономической безопасности, укрепление валютного союза, решение долгового и миграционного кризиса

Япония: поддержание бесперебойных поставок ресурсов, сохранение глобальной стабильности, свободной и взаимовыгодной торговли

ОСОБЕННОСТИ РОССИИ



Технологическое отставание

Возможность нанесения безответного удара

Научно-технологическая безопасность, динамическая безопасность

Низкая плотность населения и наличие геополитически опасных зон

Латентная оккупация геополитически опасных зон

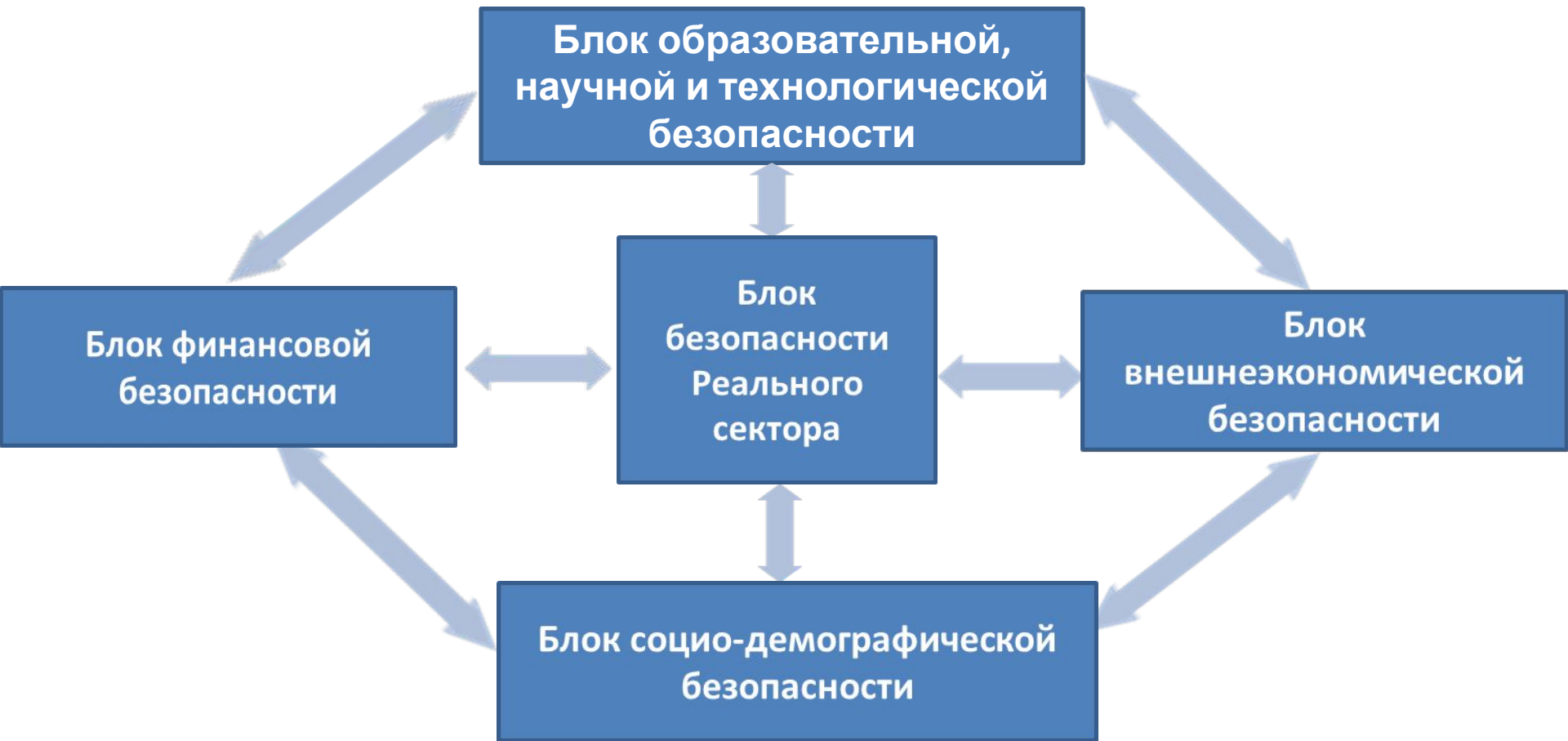
Демографическая и социальная безопасность

Высокое социальное и региональное расслоение, бедность и нищета

Социальная и региональная напряженность

Социальная безопасность

Структура экономической безопасности



Оценка видов экономической безопасности

ВИД БЕЗОПАСНОСТИ Показатель	Пороговое значение	Фактич. значение 2013 г.	Фактич. значение 2016 г.	Соотнош. факт. значения 2016 г. к пороговому
ОБРАЗОВАТЕЛЬНАЯ 1. Расходы на образование (% к ВВП)	5	4,32	3,61	0,72
НАУЧНАЯ 2. Расходы на научные исследования (% к ВВП)	2	1,03	1,10	0,55
ТЕХНОЛОГИЧЕСКАЯ 3. Доля инновационно-активных предприятий (%)	40	10,1	8,4	0,21
4. Отгруженная инновационная продукция (% ко всей промышленной продукции)	30	8,9	8,4	0,28
ПРОМЫШЛЕННАЯ 6. Доля обрабатывающих отраслей в промышленности (%)	70	66,6	66,7	0,95
7. Доля машиностроения в промышленности (%)	25	14,0	13,1	0,52

ВИД БЕЗОПАСНОСТИ Показатель	Порогово е значение	Фактич. значение 2013 г.	Фактич. значение 2016 г.	Соотнош. факт. значения 2016 г. к пороговому
ПРОДОВОЛЬСТВЕННАЯ				
<i>7. Доля импортного продовольствия в структуре потребления (%)</i>	20	36	23	0,87
ДИНАМИЧЕСКАЯ				
<i>8. Темп прироста ВВП, %</i>	6	1,3	-0,2	<0,01
ФИНАНСОВАЯ				
<i>9. Годовой уровень инфляции (%)</i>	6	6,5	5,4	0,9
<i>10. Уровень монетизации (M2) на конец года (% к ВВП)</i>	75	45,0	44,6	0,59
<i>11. Дефицит федерального бюджета, % к ВВП</i>	3	1,2	3,7	0,81
ВНЕШНЕЭКОНОМИЧЕСКАЯ				
<i>12. Доля продукции обрабатывающей промышленности в экспорте (%)</i>	50	11.4	16,8	0,34

ВИД БЕЗОПАСНОСТИ Показатель	Порогово е значение	Фактич. значение 2013 г.	Фактич. значение 2016 г.	Соотнош. факт. значения 2016 г. к пороговому
ДЕМОГРАФИЧЕСКАЯ				
<i>13. Суммарный коэффициент рождаемости (среднее число детей, рожденных женщиной в фертильном возрасте)</i>	2,15	1,71	1,76	0,82
<i>14. Продолжительность жизни (лет)</i>	78	70,8	71,9	0,92
<i>15. Коэффициент старения населения (доля лиц 65 лет и старше к общей численности населения, %)</i>	7	12,9	13,9	0,50
СОЦИАЛЬНАЯ				
<i>16. Разрыв между доходами 10% самых обеспеченных и 10% самых малообеспеченных групп (в разах)</i>	8	16,3	15,7	0,51
<i>17. Доля населения с доходами ниже величины прожиточного минимума (%)</i>	7	10,8	13,5	0,52
<i>18. Расходы на здравоохранение,</i>	5	3,47	3,63	0,72



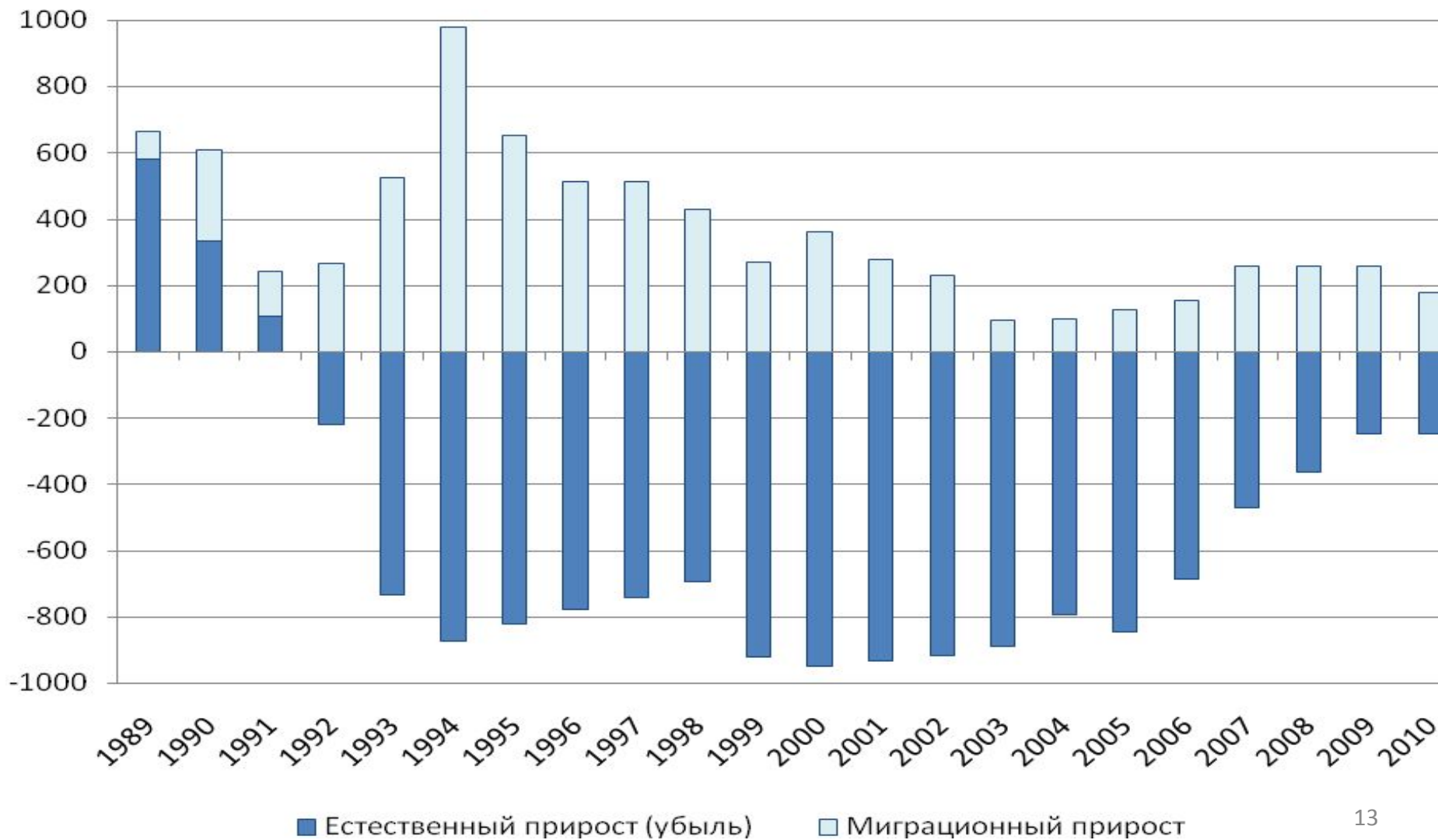
Начало сего полагаю
самым **главным**
делом: **сохранением**
и размножением
Русского народа,
в чем состоит
величество,
могущество и
богатство всего
Государства, а не в
обширности тщетной
без обитателей...

М.В.

Ломоносов

Сокращение численности населения России (тыс. чел.)

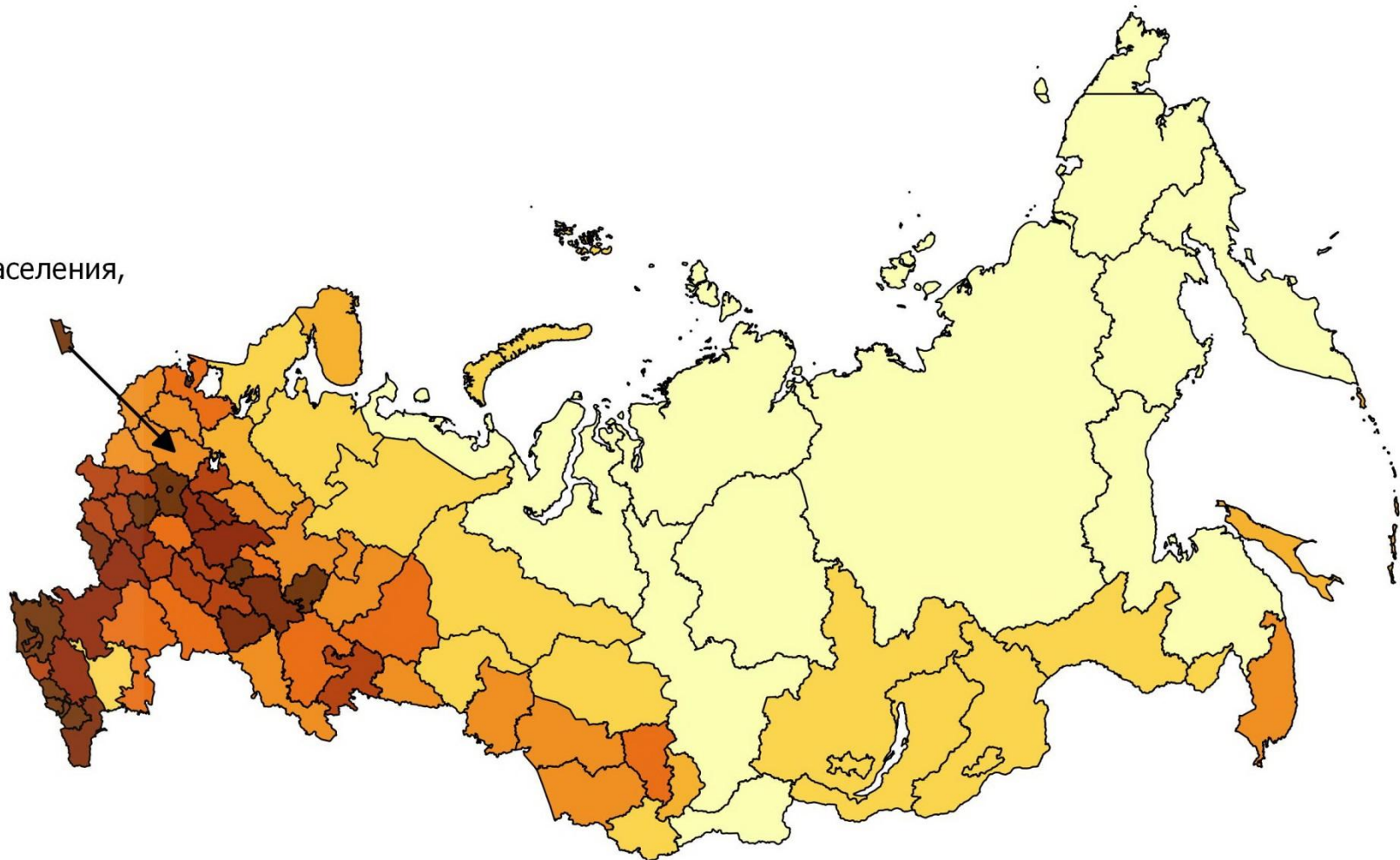
Суммарная «естественная» убыль населения составила более **13** млн чел.



Низкая плотность и неравномерность распределения населения по территории РФ

Плотность населения,

чел/км²



Демографическая угроза Китая

Россия и Китай в цифрах

В **2050 г.**, по прогнозам демографов, китайцы станут второй по численности национальной группой в России после русских.

По данным переписи населения России 2010 г., **28 943 человека** признали себя этническими китайцами.

До **\$12 млрд** в год готов инвестировать Китай в российскую экономику.

По данным УФМС по Забайкальскому краю, за 8 месяцев 2013 г. из въехавших в регион мигрантов **59%** составили граждане Узбекистана, Киргизии, Таджикистана, **38%** - граждане Китая.

Ежегодно в Россию въезжает около **2 млн** граждан КНР (из них официально - более 1 млн)

Протяжённость российско-китайской границы - **4209,3 км**



Российский народ есть основа и высший приоритет для всех видов безопасности

Безопасность
России –
повышение:

1. Количество
населения

2. Качество
населения

3.
Благосостояние
населения

Родовые поместья – естественный и наиболее эффективный путь к повышению:

1. КОЛИЧЕСТВО НАСЕЛЕНИЯ

**Переход к
многодетной
трехпоколенческ
ой семье
(дети, родители,
бабушки и
дедушки)**

2. КАЧЕСТВО НАСЕЛЕНИЯ

ЗДОРОВЬЕ:

Отсутствие вредного (городского) воздействия – смога, шума, электрических полей, скученности населения, транспортной усталости, дорогого и вредного питания, хлорированной воды, гиподинамии, стрессов.

Чистый воздух и вода, экологичное питание, физические нагрузки, здоровый образ жизни, единение с природой

ОБРАЗОВАНИЕ

- Для детей: смешанный тип: 1-2 дня в неделю – дистанционно, остальные дни – школа (социализация)
- Для молодежи также возможна заочная форма обучения
- Для всех – непрерывное образование в течении жизни

КУЛЬТУРА

- Смешанная форма повышения культурного уровня – дистанционно и обязательно с посещением культурных учреждений в городах и памятных мест.

Общие условия: наличие развитой инфраструктуры (дорог) и современных транспортных систем

3. Благополучие населения в родовых поместьях – за счет собственного труда

**Модель
родового
поместья**

Крестьянский двор
(ферма)

Специализация

Сельское хозяйство

**Вид
безопасности**

Продовольственная

Финансовая

Внешнеэкономическая

3. Благополучие населения в родовых поместьях – за счет собственного труда

**Модель
родового
поместья**

Электронный коттедж

Специализация

Исследования
Программирование
Дизайн

**Вид
безопасности**

Научно-
технологическая

Промышленная

Внешнеэкономическая

3. Благополучие населения в родовых поместьях – за счет собственного труда

**Модель
родового
поместья**

Кабинет ученого

Специализация

**Социальные и
гуманитарные
науки**

**Вид
безопасности**

Научная

Духовная

Социальная

3. Благополучие населения в родовых поместьях – за счет собственного труда

**Модель
родового
поместья**

**Мастерская
художника**

Специализация

**Культура и
искусство**

**Вид
безопасности**

Культурная

Духовная

Социальная

УСАДЬБЫ РУССКИХ ГЕНИЕВ

Михайловское	Пушкин
Тарханы	Лермонтов
Карабиха	Некрасов
Мураново	Тютчев
Спасское-Лутовиново	Тургенев

Ясная Поляна	Толстой
Пенаты	Репин
Шахматово	Блок
Абрамцево	Аксаков
Мелихово	Чехов

Все это свидетельствует об исчерпанности и архаичности современной экспортно-сырьевой модели экономики.

В условиях усиления внешних и внутренних угроз необходимо переходить к национально-ориентированной безопасной модели функционирования и развития хозяйственной системы.

Её принципы:

Высокообразованная, научно продвинутая, культурная, здоровая, прогрессирующая количественно и солидарная нация (россияне в целом как суперэтнос) – высший приоритет


Интеграция плана и рынка в единый механизм

Гармонизация воспроизводственных, региональных, финансово-экономических пропорций

Долгосрочный рост на основе новой технологической базы

Единство экономического, социального и экологического развития

Построение модели функционирования и развития экономики по критериям безопасности



ународного

Выступление на заседании дискуссионного клуба «Валдай» (19.10.17)

- Очевидно также, что никакие самые современные технологии сами по себе не обеспечат устойчивое развитие. Гармоничное будущее невозможно без социальной ответственности, без свободы и справедливости, без уважения к традиционным этическим ценностям, к достоинству человека...
- Уже сегодня растущее неравенство формирует у миллионов людей ...ощущение несправедливости и обделённости. И как результат – радикализация, стремление изменить положение вещей любым путём, вплоть до насильственного...
- в истории нашей страны, истории России... вслед за успешным технологическим, индустриальным рывком следовали **драматические потрясения и революционные срывы, потому что не были вовремя разрешены накопившиеся социальные противоречия, не преодолены явные общественные анахронизмы.**