

БЕЗРАБОТИЦА:

причины, виды, последствия

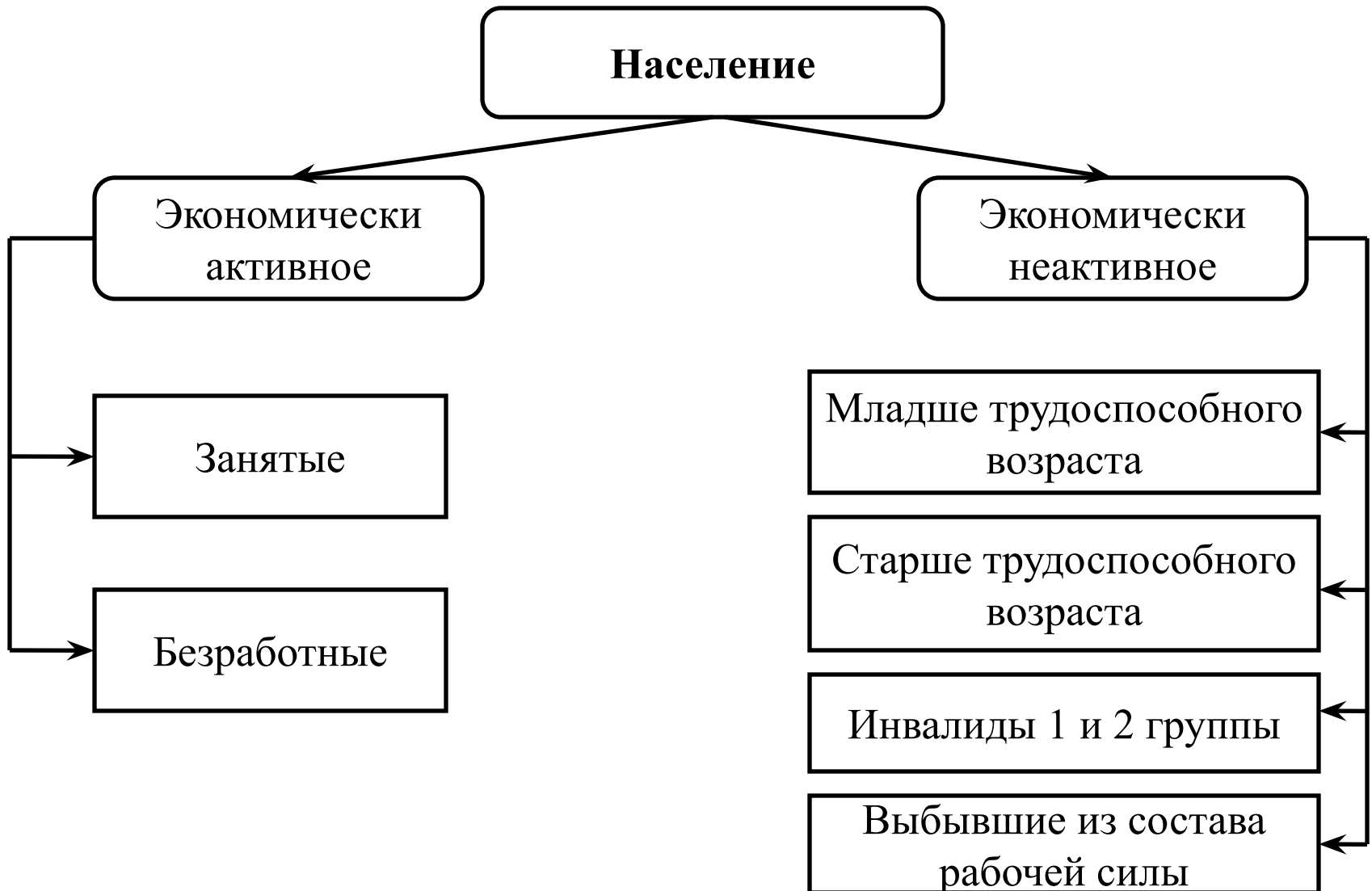
1. Понятие безработицы.
2. Виды безработицы.
3. Последствия безработицы.
4. Меры по сокращению безработицы.

Экономической нестабильности свойственно такое явление как безработица.

Безработица представляет собой сложное, многоаспектное социально-экономическое явление, когда часть экономически активного населения не занята в общественном производстве, не может реализовать свои физические и умственные способности при помощи рынка труда (последнее связано с отсутствием подходящих рабочих мест).

Безработица характеризует несоответствие рынка труда, вызванное превышением предложения труда над спросом.

Основные категории населения



Занятыми считаются граждане:

- работающие по трудовому договору, включая сезонные и временные работы,
- индивидуальные предприниматели, а также являющиеся учредителями организаций,
- выполняющие работы по договорам гражданско-правового характера,
- избранные, назначенные или утвержденные на оплачиваемую должность,
- проходящие военную службу, альтернативную гражданскую службу,
- проходящие очный курс обучения образовательных учреждений,
- временно отсутствующие на рабочем месте в связи с нетрудоспособностью, отпуском, переподготовкой или иными уважительными причинами.

Таким образом, **безработный** – это гражданин:

- трудоспособного возраста, границы которого устанавливаются законодательно (в России нижняя граница – 16 лет, верхняя – 54 для женщин, 59 – для мужчин),
- не имеющий работы и заработка,
- ищущий работу и готовый приступить к ней,
- зарегистрированный в органах службы занятости.

Данные критерии зафиксированы в Законе «О занятости населения в РФ». Однако методология Международной организации труда предполагает иные характеристики. Так, возраст трудоспособности ограничивается 15-72 годами, кроме того, не обязательным является и официальная регистрация гражданина, т.к. искать работу можно и без обращения в государственные органы.

Уровень безработицы характеризует долю безработного населения в численности рабочей силы (ЭАН)

$$U = \frac{Чб}{ЭАН} * 100, \%$$

Уровень общей безработицы

$$U_{общ} = \frac{Чб.общ.}{ЭАН} * 100, \%$$

Уровень официальной безработицы

$$U_{оф} = \frac{Чб.оф.}{ЭАН} * 100, \%$$

где *Чб.общ.* – численность безработных, определяемая по результатам обследований, чел.,

Чб.оф. – численность безработных, зарегистрированных в службе занятости населения, чел.

ЭАН – численность экономически активного населения, чел.

	2010	2011	2012	2013	2014	2015
Численность населения						
РФ	142,9	142,9	143,0	143,3	143,7	146,3
СП б	4 879 566	4 899 344	4 953 219	5 028 000	5 131 942	5 191 690
Численность экономически активного населения						
РФ	75477,9	75779,0	75676,1	75528,9	75428,4	76587,5
СП б	2807,3	2857,9	2895,9	2848,9	2885,1	2967,2
Численность безработных						
РФ	5544,2	4922,4	4130,7	4137,4	3889,4	4263,9
СП б	74,3	55,8	33,0	43,5	39,0	61,9

Виды безработицы

```
graph TD; A[Виды безработицы] --> B[Фрикционная]; A --> C[Структурная]; A --> D[Циклическая]; B --> E[обусловлена увольнением по собственному желанию с целью поиска новой, более подходящей работы]; C --> F[вызвана несоответствием структуры спроса и предложения труда]; D --> G[вызванная спадом производства, недостаточностью инвестиций в экономику];
```

Фрикционная

обусловлена увольнением по собственному желанию с целью поиска новой, более подходящей работы

Структурная

вызвана несоответствием структуры спроса и предложения труда

Циклическая

вызванная спадом производства, недостаточностью инвестиций в экономику

Естественная безработица представляет собой совокупность тех форм безработицы, которые неустранимы и предопределяют долговременное устойчивое равновесие рынка труда. Структурная и фрикционная безработица определяют ее естественный уровень.

Таким образом, **полная занятость** – это отсутствие циклической безработицы.

Вместе с тем, нельзя сказать, что уровень естественной безработицы – постоянная величина.

К причинам существования естественной безработицы, ее динамики можно отнести:

- демографические колебания (так, вступление в трудоспособный возраст большей численности молодежи увеличивает предложение труда и повышает уровень естественной безработицы),
- наличие системы страхования от безработицы, позволяющие людям более взвешенно и неторопливо искать новую работу.

Задача

В стране Лимонии в декабре было 1 млн. человек безработных и 9 млн. человек занятых.

Определите численность рабочей силы в стране Лимонии, уровень безработицы и уровень занятости.

Решение задачи

- Численность рабочей силы в стране Лимонии : 90 млн. + 10 млн. = 100 млн. человек.

- Уровень безработицы = $\frac{10}{100} \cdot 100\% = 10\%$

- Уровень занятости = $\frac{90}{100} \cdot 100\% = 90\%$

Определить тип безработицы:

1. Квалифицированный инженер уволился, потому что у него не сложились отношения с директором фирмы.
2. В США в разгар «Великой депрессии» 1933 года безработица достигла 25%.
3. Много лет тому назад высококвалифицированные стеклодувы остались без работы из-за изобретения специальных станков для изготовления бутылок.
4. Андрей, проживающий в Нугуше и имеющий водный катер, 8 месяцев в году не имеет работы.

Последствия безработицы

Наличие циклической безработицы представляет собой серьезную макроэкономическую проблему, служит проявлением макроэкономической нестабильности, свидетельством неполной занятости ресурсов.

Выделяют **экономические** и **неэкономические** последствия безработицы, которые проявляются как на индивидуальном уровне, так и на общественном уровне.

Для отдельного человека

- потеря стабильного источника дохода и, как следствие, снижение уровня жизни;
- утрата трудовых навыков, квалификации;
- психологический стресс, отчаяние, развитие заболеваний, асоциальное поведение

На уровне общества

- недопроизводство ВВП, отставание фактического уровня от потенциального;
- недоиспользование ресурсов;
- увеличение государственных расходов на социальные выплаты;
- рост социальной напряженности в обществе

Зависимость между отставанием объема выпуска и уровнем циклической безработицы эмпирически, на основе изучения статистических данных США за ряд десятилетий, вывел американский экономист Артур Оукен (A. Okun).

Если фактический уровень безработицы не изменился по отношению к показателю прошлого года, то темп роста реального ВВП составляет 3% в год. При каждом увеличении уровня безработицы на 1% (по отношению к показателю прошлого года) темп роста реального ВВП снижается на 2%. Таким образом, можно определить потери ВВП при любом уровне безработицы.

Государственное регулирование занятости

Великая Американская депрессия

1929-1933



Уровень безработицы достигал 25 %

Государственное регулирование занятости

«Новый курс» Рузвельта



- 1) Организация общественных работ на сумму 3,3 млрд. \$, на которых было занято 5 млн. чел.
- 2) Создание трудовых лагерей для молодёжи (18-25 лет)
- 3) пособия по безработице получали 20 млн. чел

«Я хотел предотвратить революцию отчаяния»

Государственное регулирование занятости

Рецепты Дж.М. Кейнса




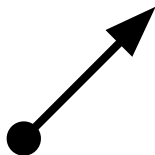
**Снижение
налогов**



**Стимулирование
совокупного спроса**

**Создание рабочих
мест в госсекторе**

**Снижение процентной
ставки по кредитам**



Поскольку безработица представляет собой серьезную макроэкономическую проблему, выступает показателем макроэкономической нестабильности, государство предпринимает меры для борьбы с ней. Для разных типов безработицы, поскольку они обусловлены разными причинами, используются разные меры.

**Политика сокращения
безработицы**

```
graph TD; A[Политика сокращения безработицы] --> B[Активная]; A --> C[Пассивная];
```

Активная

мероприятия, связанные с предупреждением, профилактикой увольнений работников; обучение, переподготовка и повышение квалификации лиц, ищущих работу; создание рабочих мест

Пассивная

предусматривает выплату пособий безработным и предоставление услуг по подбору рабочего места через государственную службу занятости

В рамках государственной политики занятости следует отметить и роль Федеральной службы занятости, которая была создана в России в 1991 г. К числу основных направлений ее деятельности относятся:

- регистрация безработных,
- содействие в трудоустройстве,
- материальная поддержка безработных,
- квотирование рабочих мест (для молодежи, инвалидов),
- содействие самозанятости,
- организация общественных и временных работ,
- обучение и переобучение,
- профессиональная ориентация и консультация,
- пр.

Услуги, связанные с содействием занятости населения, предоставляются органами государственной службы занятости бесплатно.

Развитие рыночных отношений способствует созданию и негосударственных структур занятости. Это различного рода агентства по подбору персонала, оказывающие платные услуги, широкая сеть интернет-порталов.

Задание для самостоятельной работы

Используя данные Роскомстата, охарактеризуйте особенности безработицы в России на современном этапе:

1. Проанализируйте динамику уровней общей и официальной безработицы за последние годы.

2. Выявите особенности структуры безработицы:

- по возрастным группам;
- по уровню образования;
- по наличию опыта и причинам незанятости;
- по продолжительности поиска работы;
- по способам поиска работы.

3. Дома: На основе данных Международной организации труда (www.ilo.org) сравните тенденции безработицы в России с другими странами.