



БЮДЖЕТНО- НАЛОГОВАЯ ПОЛИТИКА

25.05.2011

Мантере Э.В.

СОДЕРЖАНИЕ:

1. Бюджетная система РФ.
Государственный бюджет и его структура.
2. Налоги и налоговая система.
3. Бюджетно-налоговая (фискальная) политика и макроэкономическое регулирование.

Самостоятельно:

1. Денежная масса и ее измерение (денежные агрегаты, денежный мультипликатор).
2. Ценные бумаги и их разновидности.

Вопрос 1.



БЮДЖЕТНАЯ СИСТЕМА РФ. ГОСУДАРСТВЕННЫЙ БЮДЖЕТ И ЕГО СТРУКТУРА.

Важнейшими инструментами макроэкономической регуляции являются **кредитно-денежная и налогово-бюджетная политика** государства.

Налогово-бюджетная политика - это воздействие государства на уровень деловой активности посредством изменения государственных расходов и налогообложения.

Влияет на:

- уровень национального дохода и, следовательно,
- уровень объема производства и занятости,
- уровень цен.

Направлена против нежелательных изменений экономической конъюнктуры, связанных как с безработицей, так и с инфляцией.

Государственный бюджет

- – это ведущее звено финансовой системы страны, объединяет в себе главные доходы и расходы государства.

Бюджет – основной финансовый плановый документ государства на текущий год, имеющий силу закона.

(утверждается законодательным органом власти, в РФ это федеральное собрание и две его палаты: Государственная Дума и Совет Федерации).

- Играет существенную экономическую, социальную и политическую роль, является **инструментом воздействия на развитие экономики и социальной сферы.**

Государственный бюджет

Можно рассматривать:

- **На стадии утверждения** законодательной властью как сумму ожидаемых налоговых поступлений и предполагаемых государственных расходов.
- **Исполнение** государственного бюджета – отражает расхождение между намерениями правительства и фактическими потоками расходов и доходов.

Бюджетная система России

В бюджетную систему РФ входят бюджеты следующих уровней:

1. Федеральный бюджет;
2. бюджеты субъектов РФ (региональные бюджеты);
3. бюджеты муниципальных образований (местные бюджеты);
4. бюджеты государственных внебюджетных фондов.

Внебюджетные фонды социальной сферы:

1. Пенсионный фонд Российской Федерации
2. Фонд социального страхования Российской Федерации
3. Федеральный фонд обязательного медицинского страхования.

- Бюджеты функционируют **автономно**.
- Составной частью бюджетного процесса является **бюджетное регулирование**, т.е. перераспределение ресурсов между бюджетами разных уровней в целях выравнивания доходной части бюджетов до минимально необходимых величин.
- Разделение полномочий в области налогообложения и расходов между бюджетами разного уровня называется **налогово-бюджетным федерализмом**.

Основные функции государственного бюджета

Федеральный бюджет служит орудием претворения в жизнь намеченных правительством финансовых мероприятий.

Основные функции бюджета заключаются в следующем:

- перераспределение национального дохода и валового внутреннего продукта (ВВП);
- государственное регулирование и стимулирование экономики;
- контроль за образованием и использованием центрального фонда денежных средств.

Рассматривают :

- **консолидированный бюджет** - бюджет, складывающийся из федерального, регионального и местных бюджетов;
- **расширенный бюджет** (бюджет «расширенного правительства») - федеральный бюджет в совокупности с внебюджетными фондами

Консолидированный бюджет РФ

- С помощью **консолидированного бюджета** органы власти осуществляют распределение и перераспределение ВВП.
- **Величина консолидированного бюджета** и особенно его **доля в ВВП** представляют собой важнейшие показатели, характеризующие **степень вмешательства государства в экономику** и существенно влияющие на другие макроэкономические параметры.

- В процессе исторического развития рыночной экономики ясно видна **долговременная тенденция к возрастанию доли государственных расходов в ВВП** (все большая доля национального производства покупается государством).
- Это объясняется, прежде всего, **повышением роли общественных благ в экономическом развитии всех стран.**

Доли государственных расходов в ВВП существенно различаются в различных странах:

- в США эта доля составляет менее 40%,
- в Японии – примерно 35%,
- в Западной Европе – в основном около 50%,
- доходя до 65% в Швеции.
- В России расходы консолидированного бюджета составили 30,7 % ВВП, по официальным данным 2009 г.

- Построение бюджета основано на **теории общественного договора**:

домашние хозяйства и фирмы платят государству, региональным и местным властям налоги, взамен которых последние обязуются предоставлять обществу определенный набор услуг.

- Соответственно бюджет состоит из двух частей: **доходной** и **расходной**.

Государственный бюджет

- Ведущим звеном бюджетной системы является **государственный (федеральный) бюджет** – основной финансовый план формирования и использования централизованного денежного фонда государства.

Доходы федерального бюджета

Формируются за счет налогов и неналоговых платежей.

В федеральный бюджет взимаются следующие **основные налоги**:

- акцизы,
- таможенные пошлины,
- налог на добавленную стоимость,
- частично налог на прибыль и др.

Доходы федерального бюджета

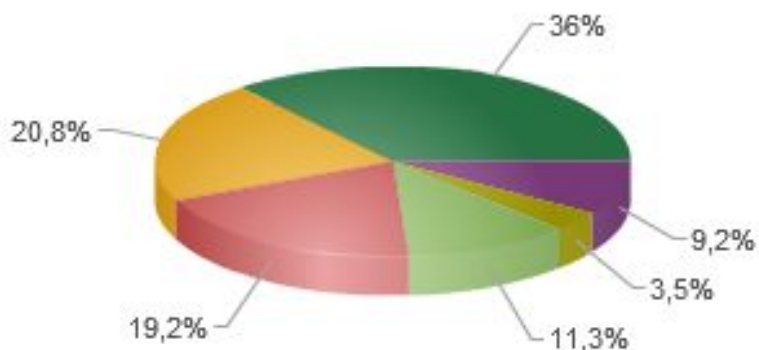
К неналоговым доходам относятся:

- *доходы от использования государственного имущества*
- *доходы от внешнеэкономической деятельности,*
- *часть прибыли государственных унитарных предприятий.*

При этом в составе доходной части бюджета **не учитываются средства**, полученные от внутренних и внешних займов и продажи государственного имущества.

Структура доходов федерального бюджета РФ

Структура доходов федерального бюджета в 2011 году по видам доходных источников, % фактическое исполнение по состоянию на 01.03.2011



Структура доходов федерального бюджета в 2011 году. Фактическое исполнение по состоянию на 01.03.2011

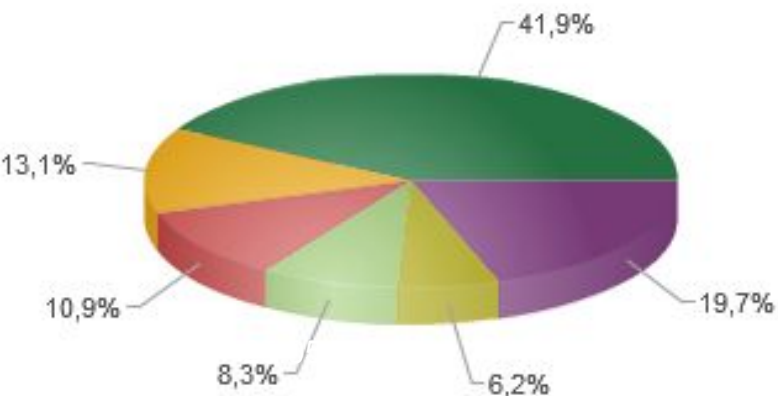
Виды доходов	млрд. руб	% к ВВП
Всего доходов	1 505,6	
ДОХОДЫ ОТ ВНЕШНЕЭКОНОМИЧЕСКОЙ ДЕЯТЕЛЬНОСТИ	541,6	
НАЛОГИ НА ТОВАРЫ (РАБОТЫ, УСЛУГИ), РЕАЛИЗУЕМЫЕ НА ТЕРРИТОРИИ РОССИЙСКОЙ ФЕДЕРАЦИИ	313,3	
НАЛОГИ, СБОРЫ И РЕГУЛЯРНЫЕ ПЛАТЕЖИ ЗА ПОЛЬЗОВАНИЕ ПРИРОДНЫМИ РЕСУРСАМИ	289,6	
НАЛОГИ НА ТОВАРЫ, ВВОЗИМЫЕ НА ТЕРРИТОРИЮ РОССИЙСКОЙ ФЕДЕРАЦИИ	170,6	
ДОХОДЫ ОТ ИСПОЛЬЗОВАНИЯ ИМУЩЕСТВА, НАХОДЯЩЕГОСЯ В ГОСУДАРСТВЕННОЙ И МУНИЦИПАЛЬНОЙ СОБСТВЕННОСТИ	52,2	
Прочее	138,2	

Расходы федерального бюджета связаны с:

- производством общественных благ общенационального назначения,
- финансированием приоритетных отраслей экономики,
- осуществлением целевых программ,
- обслуживанием государственного долга и т.п.

Структура расходов федерального бюджета в 2011 году

Фактическое исполнение по состоянию на 01.03.2011



2011 год. Фактическое исполнение по состоянию на 01.03.2011

Наименование статьи расходов	млрд. руб.	% к ВВП
По всем разделам и подразделам	1 427,1	
Социальная политика	597,6	
Национальная оборона	186,9	
Национальная безопасность и правоохранительная деятельность	155,1	
Национальная экономика	119,2	
Межбюджетные трансферты общего характера бюджетам субъектов Российской Федерации и муниципальных образований	87,9	
Прочие расходы	280,5	

Данные Федерального казначейства

Расходы федерального бюджета

Делятся на две основные части:

- **расходы по обслуживанию долга** – процентные расходы.
- **прочие расходы** – непроцентные расходы.

В расходную часть бюджета включаются только процентные выплаты по государственным займам; расходы же по выплате основной суммы долга в бюджет не включаются, а осуществляются за счет профицита, или накопленных резервов, или дополнительно привлеченных средств.

Дефицит и профицит

- Превышение государственных расходов над доходами образует **дефицит государственного бюджета**.
- В противном случае имеет место его **профицит**.
- Если государственные доходы превышают расходы за исключением процентных расходов, образуется **первичный профицит** государственного бюджета.

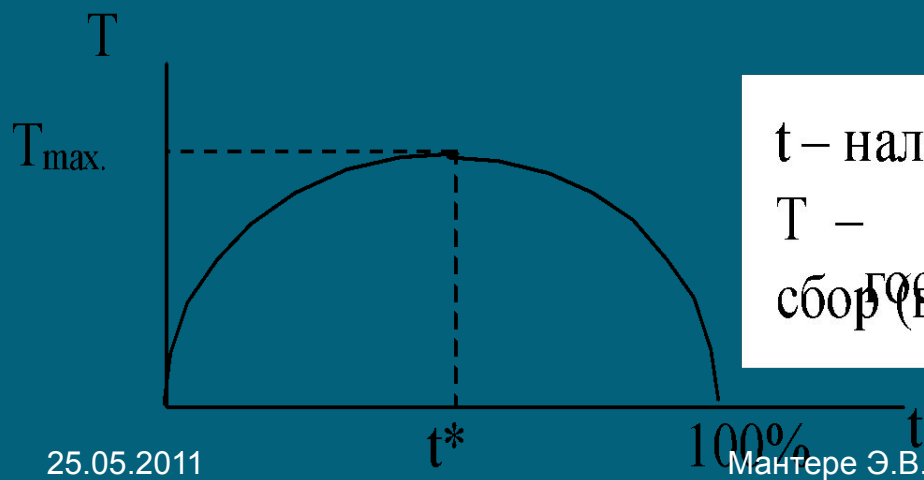
- Согласно пакту о финансовой стабильности, заключенному странами европейского валютного союза, **размер бюджетного дефицита не может превышать 3% ВВП страны.**

Дефицит государственного бюджета может быть покрыт тремя способами:

- 1. выпуск дополнительных денег в обращение,*
- 2. рост государственных займов,*
- 3. увеличение налогов.*

Кривая Лаффера

- При нулевой ставке налога доход государства равен нулю.
- При 100%-ной ставке никто не будет работать легально, и государство останется без дохода.
- Существует, следовательно, **оптимальная налоговая ставка (t^*)**, при которой доход государства будет максимальным (T_{\max}). Ее превышение не только вредит экономике, но и подрывает государственный бюджет.



t – налоговая ставка (в %)

T –
сбор государственный налоговый
(в ден. ед.)

Дефицит бюджета в РФ

- В первой половине 90-х гг. правительство в основном покрывало дефицит **займами** в Центральном банке \Rightarrow выпуск дополнительных денег в обращение \Rightarrow высокая инфляция.
- С 1995г. на рынок были выпущены **государственные обязательства** (*Государственные краткосрочные облигации (ГКО), Облигации федерального займа (ОФЗ), Облигации государственного сберегательного займа (ОГСЗ) и т.д.*). \Rightarrow проблема бюджетного дефицита существенно возросла \Rightarrow отказ правительства в 1998 г. платить по своим обязательствам.
- Экономический рост после кризиса 1998 г. в сочетании со значительным повышением мировых цен на нефть привели к **повышению бюджетных доходов** (в 1999 г. был достигнут первичный профицит).

- **Профицит** бюджета ведет к тому, что у государства нет необходимости брать займы для покрытия дефицита, отвлекая на себя средства с финансовых рынков.
- Он позволяет правительству выплачивать старые долги, а также формировать финансовый резерв (с 2004г. – Стабилизационный фонд) **для страхования от непредвиденных обстоятельств** и будущих выплат по прежним займам.

- **Федеральный бюджет сильно зависит от мировых цен на энергоносители:** доходы от продажи нефти и газа дают до 40% бюджетных поступлений.
- Как только цена переваливает за \$27 за баррель, Министерство финансов получает 90 центов с каждого доллара.
- При незначительном падении цены ниже этой отметки неизбежен дефицит.

Местные бюджеты

- Каждое муниципальное образование (МО) имеет собственный бюджет.
- Бюджет МО, т. е. **местный бюджет** – форма образования и расходования денежных средств в расчете на финансовый год, предназначенных для исполнения расходных обязательств соответствующего МО.
- **Бюджет муниципального района**, т. е. районный бюджет, **и свод бюджетов городских и сельских поселений**, входящих в состав муниципального района, образуют **консолидированный бюджет** муниципального района.

Региональный бюджет

- Каждый субъект РФ имеет собственный бюджет.
- Бюджет субъекта РФ, т. е. **региональный бюджет** – форма образования и расходования денежных средств в расчете на финансовый год, предназначенных для исполнения расходных обязательств соответствующего субъекта РФ.
- **Бюджет субъекта РФ и свод бюджетов муниципальных образований**, входящих в состав субъекта РФ, образуют **консолидированный бюджет субъекта РФ**.

Доходную часть территориальных бюджетов составляют:

- **Закрепленные доходы** – доходы, полностью поступающие в соответствующие бюджеты.
- **Регулирующие доходы** – направляемые от вышестоящего звена бюджетной системы нижестоящему бюджету, превышающие закрепленные доходы, для покрытия его расходов.

Доходную часть территориальных бюджетов составляют:

- **Дотации** – определенные суммы денежных средств, передаваемые из вышестоящего бюджета для сбалансирования нижестоящих бюджетов при их дефиците.
- **Субвенции** – средства, передаваемые из вышестоящего бюджета нижестоящим бюджетам на финансирование строго целевого мероприятия.
- **Кредитные ресурсы** – средства, передаваемые в качестве кредита, т. е. они должны быть возвращены с процентами или без них.

Основные параметры проекта бюджета Республики Карелия на 2010-2012 гг.

- **Общий объем доходов бюджета** Республики Карелия определен в сумме **18 млрд. 523 млн. руб.;**
- **общий объем расходов - 20 млрд. 9 млн. руб.;**
- **дефицит бюджета Республики Карелия составит 1 млрд. 485 млн. руб.,** или 11,2 процента к объему доходов бюджета без учета безвозмездных поступлений.

Вопрос 2.



НАЛОГИ И НАЛОГОВАЯ СИСТЕМА

Налоги

Основным источником поступлений в доходную часть бюджета являются налоги.

Налоги – это обязательные платежи, взимаемые государством с юридических и физических лиц. Обязанность граждан платить законно установленные налоги закреплена в ст. 57 Конституции РФ.

В соответствии с Налоговым Кодексом РФ **под налогом** понимается обязательный, индивидуально безвозмездный платеж, взимаемый с организаций и физических лиц в форме отчуждения принадлежащих им на праве собственности, хозяйственного ведения или оперативного управления денежных средств, в целях финансового обеспечения

Сборы

Сбор – представляет собой обязательный взнос, уплата которого является одним из условий совершения в интересах плательщиков юридически значимых действий государственными органами, включая предоставление определенных прав или выдачу разрешений (лицензий).

Функции налогов:

- **Фискальная функция.** Налоги образуют источник бюджетных доходов;
- **Функция перераспределения ресурсов между отраслями.** Налоги стимулируют одни виды деятельности и ограничивают другие;
- **Функция перераспределения доходов между членами общества** и достижения «социальной справедливости». Люди с высокими доходами платят повышенные налоги, а наиболее бедные, напротив, получают субсидии.

Основные принципы налогообложения (по А. Смиту):

- Подданные государства должны участвовать в содержании правительства соответственно доходу, который они получают под его покровительством;
- Налог должен быть точно определен по сумме платежа, сроку и способу уплаты;
- Налог должен взиматься в такое время и тем способом, когда и как плательщику удобнее всего оплатить его;
- Налог должен быть разработан таким образом, чтобы он удерживал из кармана плательщика возможно меньше сверх того, что он приносит государству. В последнем случае речь идет о сокращении затрат, связанных со сбором налога.

Объектом налогообложения

называется имущество, на стоимость которого начисляется налог

(например, при взимании налога на прибыль закон устанавливает, какие виды затрат и в каком размере могут быть отнесены фирмой на себестоимость продукции, тем самым определяя, какая часть выручки считается прибылью и облагается налогом).

Налоговая ставка представляет собой размер налога на единицу обложения.

Налоги делят:

- **Прямой налог** платится непосредственно из того источника, который им обложен (*налог на прибыль, подоходный налог и др.*).
- **Косвенным** является налог, который вносят в казну одни лица, а фактически оплачивают другие (*НДС, налог с продаж, акцизы, таможенные пошлины*). Такие налоги платят продавцы, но фактически оплачивают покупатели, поскольку эти налоги увеличивают цены товаров. Простота сбора.

- Структура доходов консолидированного бюджета РФ характеризуется **высокой долей косвенных налогов** — за последние семь лет она не опускалась ниже **34 %**, а доля акцизов в общей сумме налоговых доходов была выше **11 %** .

По характеру начисления на объект обложения налоги подразделяются на:

- прогрессивные;
- регрессивные;
- пропорциональные.

Пропорциональные налоги

- Предполагают, что **средняя налоговая ставка остается неизменной независимо от величины дохода**. Поэтому сумма налога пропорциональна величине дохода
- Прямые налоги (за исключением личного подоходного налога и в некоторых странах налога на прибыль) являются пропорциональными.

Доход, дол.	Налоговая ставка, %	Сумма налога, дол.
100	10	10
200	10	20
300	10	30

Прогрессивные налоги

Предполагают, что **средняя налоговая ставка увеличивается по мере роста величины дохода** и уменьшается по мере сокращения величины дохода (подходный налог).

Такая система налогообложения в максимальной степени способствует перераспределению доходов, однако **вряд ли стимулирует повышение эффективности производства.**

Доход, дол.	Налоговая ставка, %	Сумма налога, дол.
100	10	10
200	12	24
300	15	45

Регрессивные налоги

Это налоги, **средняя налоговая ставка** которых **увеличивается по мере сокращения дохода** и уменьшается по мере роста дохода (*при увеличении дохода его доля, выплачиваемая в виде налога, сокращается*) – *косвенные налоги.*

Доход, дол.	Налоговая ставка, %	Сумма налога, дол.
100	15	15
200	12	24
300	10	30

Система налогообложения в России

К федеральным налогам и сборам относятся:

- 1) налог на добавленную стоимость;
- 2) акцизы;
- 3) налог на доходы физических лиц;
- 4) единый социальный налог;
- 5) налог на прибыль организаций;
- 6) налог на добычу полезных ископаемых;
- 7) водный налог;
- 8) сборы за пользование объектами животного мира и за пользование объектами водных биологических ресурсов;
- 9) государственная пошлина.

Система налогообложения в России

К региональным налогам относятся:

- 1) налог на имущество организаций;
- 2) налог на игорный бизнес;
- 3) транспортный налог.

К местным налогам относятся:

- 1) земельный налог;
- 2) налог на имущество физических лиц.

- **Федеральные налоги** устанавливаются парламентом и в обязательном порядке взимаются на всей территории России.
- **Республиканские налоги** тоже общеобязательны. При этом сумма платежей по налогу зачисляется равными долями в бюджет республики и в бюджет города или района, где расположен налогоплательщик.
- **Местные налоги** лишь частично являются общеобязательными. Часть налогов может устанавливаться по решению местных властей.

Вопрос 3.



**БЮДЖЕТНО-НАЛОГОВАЯ
(ФИСКАЛЬНАЯ) ПОЛИТИКА И
МАКРОЭКОНОМИЧЕСКОЕ
РЕГУЛИРОВАНИЕ**

25.05.2011

Мантере Э.В.

Фискальная политика представляет собой меры, которые принимает правительство для воздействия на экономику с помощью изменения величины доходов и(или) расходов государственного бюджета.

Цели фискальной политики

Направлена на сглаживание циклических колебаний и стабилизацию экономики в краткосрочном периоде, — поддержание:

- *стабильного уровня совокупного объема выпуска (ВВП);*
- *полной занятости ресурсов;*
- *стабильного уровня цен.*

Инструменты фискальной политики

Воздействуют как на совокупный спрос (величину совокупных расходов), так и на совокупное предложение (величину издержек фирм и деловую активность).

Инструментами фискальной политики

выступают расходы и доходы государственного бюджета:

- государственные закупки;
- налоги;
- трансферты.

- *Государственные закупки товаров и услуг и трансферты* — это расходы государственного бюджета, а *налоги* — основной источник доходов бюджета, поэтому фискальную политику называют также ***бюджетно-налоговой политикой.***

- Изменение величины государственных закупок товаров и услуг в краткосрочном периоде влияет только на совокупный спрос, а изменение величины налогов и трансфертов фирмам (субсидий) — и на совокупный спрос, и на совокупное предложение.

Воздействие инструментов фискальной политики на совокупный спрос

- Использование инструментов фискальной политики для регулирования совокупного спроса предполагает их воздействие на величину совокупных расходов.
- Влияние этих инструментов на совокупный спрос разное.

Воздействие инструментов фискальной политики на совокупный спрос

$$AD = C + I + G + Xn.$$

- *Государственные закупки* — компонент совокупного спроса — прямое и непосредственное воздействие на совокупный спрос.
- *Изменение налогов и трансфертов* — перераспределение совокупного дохода — косвенное воздействие.

Дж.М. Кейнс:

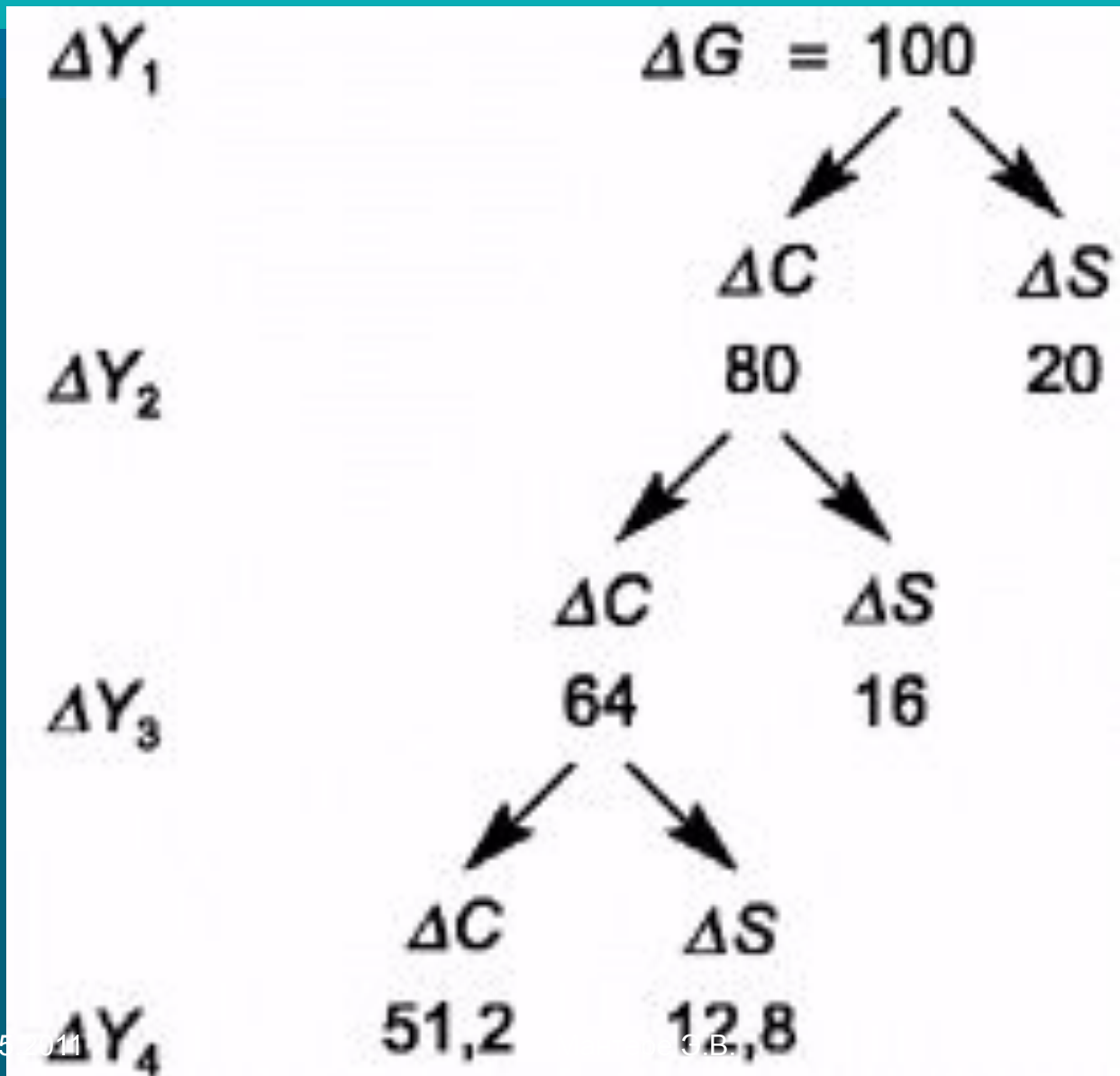
*Все инструменты фискальной политики воздействуют на экономику с **эффектом мультипликатора.***

Механизм действия мультипликатора

Основан на том, что **расходы** одного экономического агента **превращаются в дополнительные доходы** другого и соответственно служат предпосылкой для увеличения его расходов, что создает дополнительный доход третьему экономическому агенту, расходование которого увеличивает доход следующего агента и т.д.

В результате **совокупный доход оказывается гораздо больше, чем первоначальное изменение расходов.**

Влияние государственных закупок



Мультипликатор автономных расходов

$$\Delta Y = \Delta G \times \frac{1}{1 - mpc}$$

Где:

ΔG - изменение государственных расходов;

mpc – предельная склонность к потреблению;

$1/(1 - mpc)$ – мультипликатор автономных расходов $mult_A$

Мультипликатор автономных расходов

Мультипликатор автономных расходов — это коэффициент, который показывает, на сколько увеличится (уменьшится) совокупный доход (Y) при росте (уменьшении) автономных расходов (A) на единицу:

Соответственно:

$$mult_A = \frac{\Delta Y}{\Delta A},$$

$$mult_G = \frac{\Delta Y}{\Delta G}.$$

Мультипликатор автономных расходов

Мультипликатор действует в обе стороны:

- при росте автономных расходов (в нашем случае G) совокупный доход мультипликативно увеличивается,
- при уменьшении автономных расходов совокупный доход мультипликативно сокращается.

Влияние налогов

- Налоги также действуют на совокупный спрос в кейнсианской модели с эффектом мультипликатора.
- Однако мультипликативный эффект налогов меньше, чем мультипликативный эффект государственных закупок (*т.к. налоги косвенно воздействуют на AD, а госзакупки – напрямую*).

Мультипликатор налогов — это коэффициент, который показывает, на сколько увеличится (уменьшится) совокупный доход при уменьшении (увеличении) налогов на единицу.

$$mult_{\bar{T}_x} = \frac{\Delta Y}{\Delta \bar{T}_x}$$

- мультипликатор налогов всегда величина отрицательная (рост налогов приводит к снижению совокупного дохода).
- по своему абсолютному значению мультипликатор налогов всегда меньше мультипликатора расходов.

Мультипликатор сбалансированного бюджета (теорема Хаавельмо):

Увеличение государственных расходов, сопровождаемое увеличением налогов для балансирования бюджета, вызовет рост дохода на ту же самую величину. Таким образом, **мультипликатор сбалансированного бюджета равен 1**, независимо от величины MPC .

Влияние трансфертов

- Трансферты представляют собой как бы «антианалоги», тоже обладают мультипликативным эффектом .
- Оказывают косвенное воздействие на совокупный спрос (*через изменение потребительских расходов*).
- Рост трансфертов ведет к росту располагаемого дохода, а их сокращение — к уменьшению располагаемого дохода.

Мультипликатор трансфертов —

это коэффициент, который показывает на сколько увеличивается (уменьшается) совокупный доход при увеличении (уменьшении) трансфертов на единицу

$$mult_{Tr} = \frac{\Delta Y}{\Delta Tr}.$$

По своему абсолютному значению мультипликатор трансфертов равен мультипликатору автономных налогов.

Виды фискальной политики

- Инструменты фискальной политики применяются прежде всего для стабилизации экономики и сглаживания циклических колебаний.
- В зависимости от фазы цикла, в которой находится экономика, выделяют два вида фискальной политики: стимулирующую и сдерживающую.

Стимулирующая фискальная политика

Применяется при спаде (рис. а), направлена на увеличение деловой активности и используется как средство борьбы с безработицей.

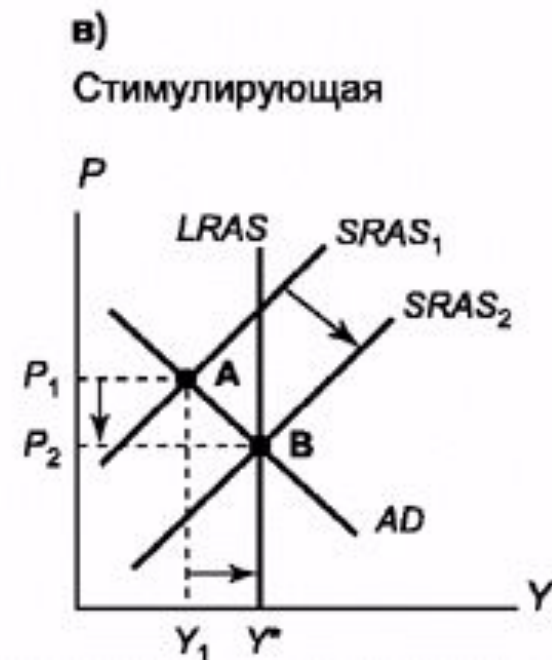
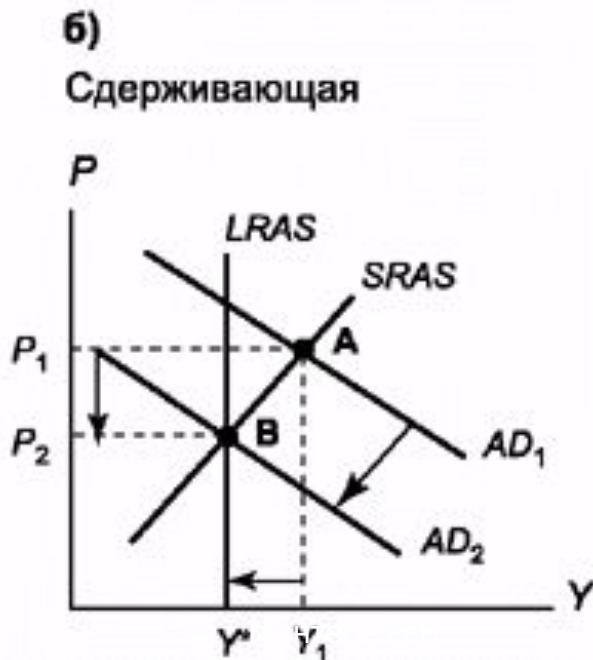
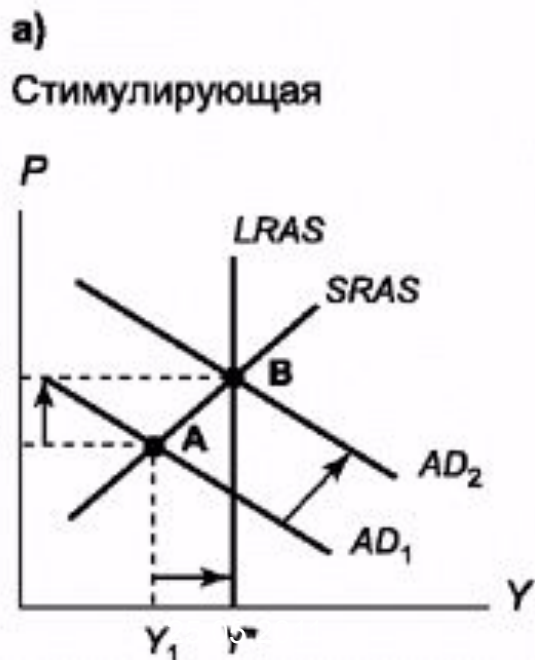
Мерами стимулирующей фискальной политики выступают:

- *увеличение государственных закупок;*
- *снижение налогов;*
- *увеличение трансфертов.*

Снижение налогов и увеличение трансфертов фирмам (субсидий) ведет к **росту и совокупного спроса, и совокупного предложения**. Происходит не только рост совокупного выпуска но и снижение уровня цен (рис. в), поэтому эти инструменты могут использовать как средство борьбы одновременно и с безработицей, и с инфляцией.

На совокупный спрос

На совокупное предложение



Сдерживающая фискальная политика

Используется при буме («перегреве» экономики), направлена на снижение деловой активности в целях борьбы с инфляцией (рис. б).

Мерами сдерживающей фискальной политики служат:

- *сокращение государственных закупок;*
- *увеличение налогов;*
- *снижение трансфертов.*

Дискреционная и автоматическая фискальная политика

В зависимости от способа воздействия инструментов фискальной политики на экономику различают фискальную политику: **дискреционную и автоматическую.**

Дискреционная фискальная политика

Представляет собой законодательное официальное изменение правительством величины государственных закупок, налогов и трансфертов с целью стабилизации экономики.

Эти изменения находят отражение в основном финансовом плане страны — государственном бюджете.

Автоматическая (недискреционная) фискальная политика

Основана на действии встроенных (автоматических) стабилизаторов.

Встроенные стабилизаторы — это инструменты, величина которых не меняется, но само наличие которых (встроенность их в экономическую систему) автоматически стабилизирует экономику, стимулируя деловую активность при спаде и сдерживая ее при «перегреве».

К автоматическим стабилизаторам относятся:

- *подходные налоги (включающие все виды налогов на доходы, в том числе налог на прибыль корпораций);*
- *косвенные налоги (в первую очередь, налог на добавленную стоимость);*
- *пособия по безработице;*
- *пособия по бедности.*

Встроенные стабилизаторы

- Их действие ведет к увеличению дефицита государственного бюджета в период спада и может способствовать появлению профицита бюджета (или уменьшению дефицита) в период «перегрева».
- **Преимущество** - нет необходимости принятия специальных решений для введения их в действие.
- Оказывают **менее сильное воздействие** на экономику, чем меры дискреционной фискальной политики.

Основным недостатком стимулирующей фискальной политики

является **эффект вытеснения** (crowding-out effect) частных инвестиций.

Поэтому с целью стимулирования частных инвестиций в период спада целесообразно использовать не стимулирующую фискальную, а **стимулирующую монетарную политику**, результатом которой является снижение ставки процента в процессе увеличения предложения денег.