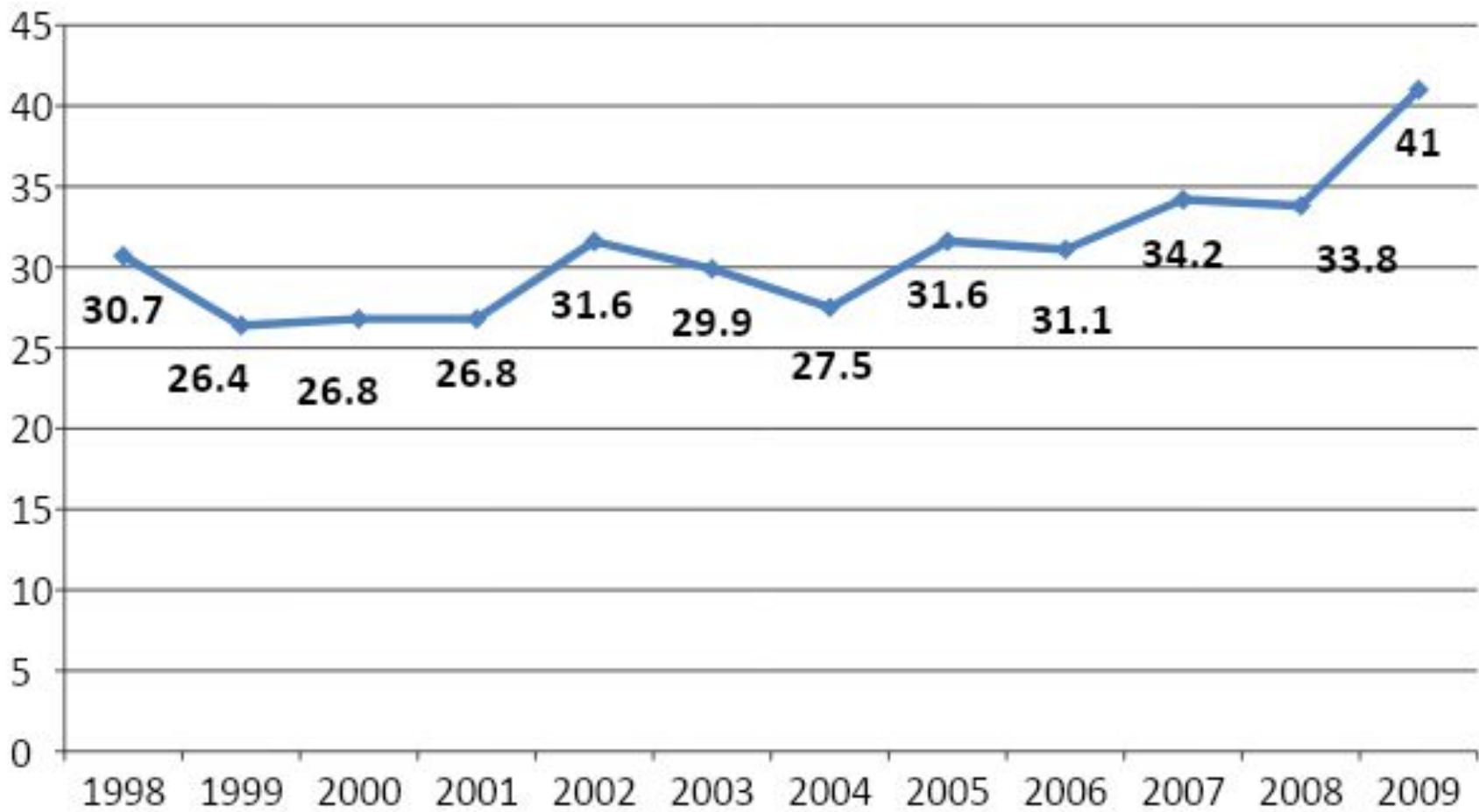


# Бюджетная политика РФ

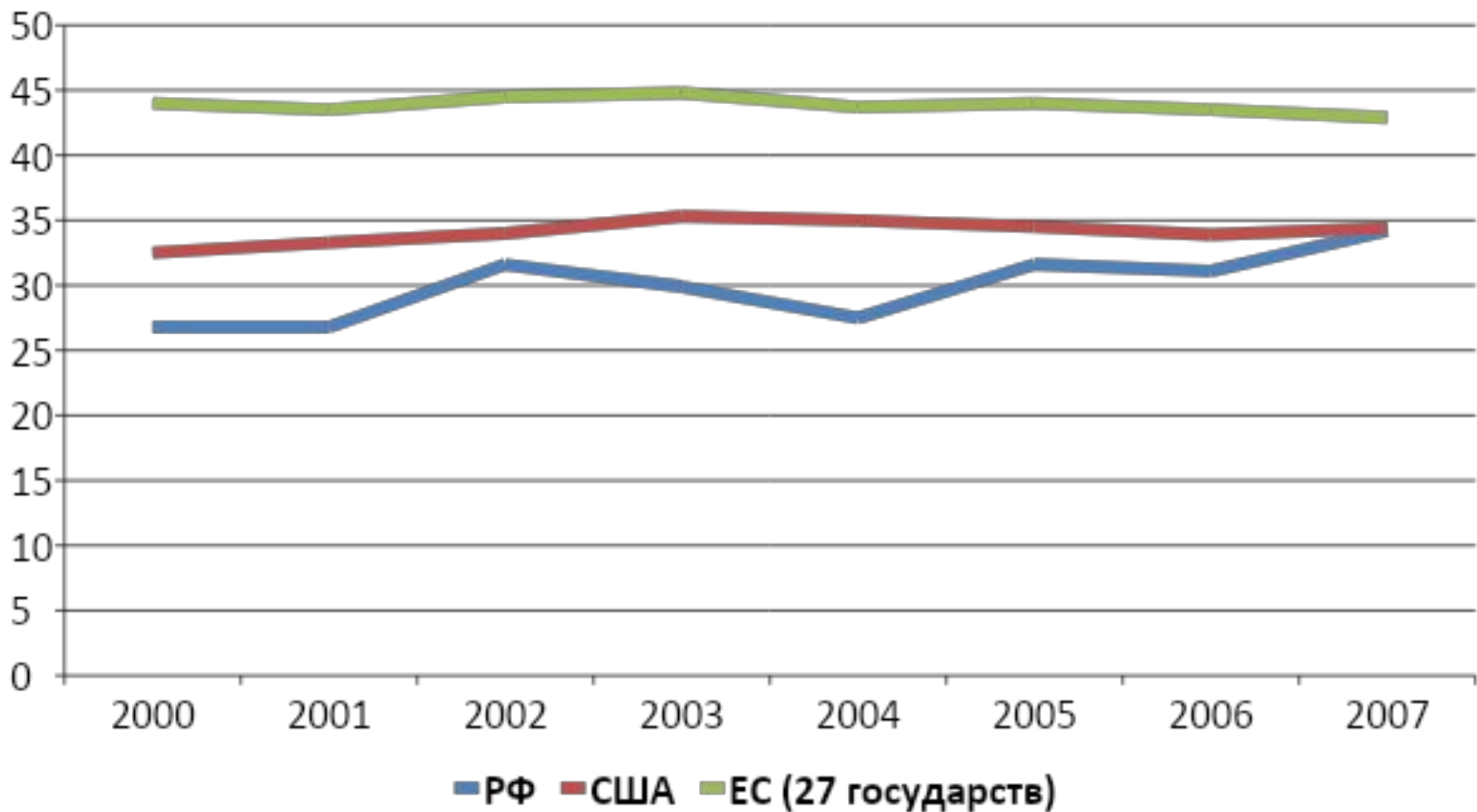
# Динамика доли расходов консолидированного бюджета в ВВП РФ, %



Доля государственных расходов в совокупном национальном доходе (%)

Период	1816—1859	1860—1893	1894—1913	1919—1935	1946—1960	1961—1985
Франция	3,6%	3,9%	3,6%	12,5%	22,5%	28,8%
Великобритания	6,4%	3,8%	3,6%	23,4%	34,4%	40,9%
Россия	-	3,6%	3,6%	23,4%	56,7%	51,7%
США	0,6%	1,8%	0,7%	4,0%	19,8%	22,9%
Аргентина	-	-	3,6%	7,0%	20,0%	14,8%
Китай	-	2,0%	3,0%	2,8%	3,1%	29,5%
Япония	-	3,3%	5,1%	9,4%	13,6%	15,1%

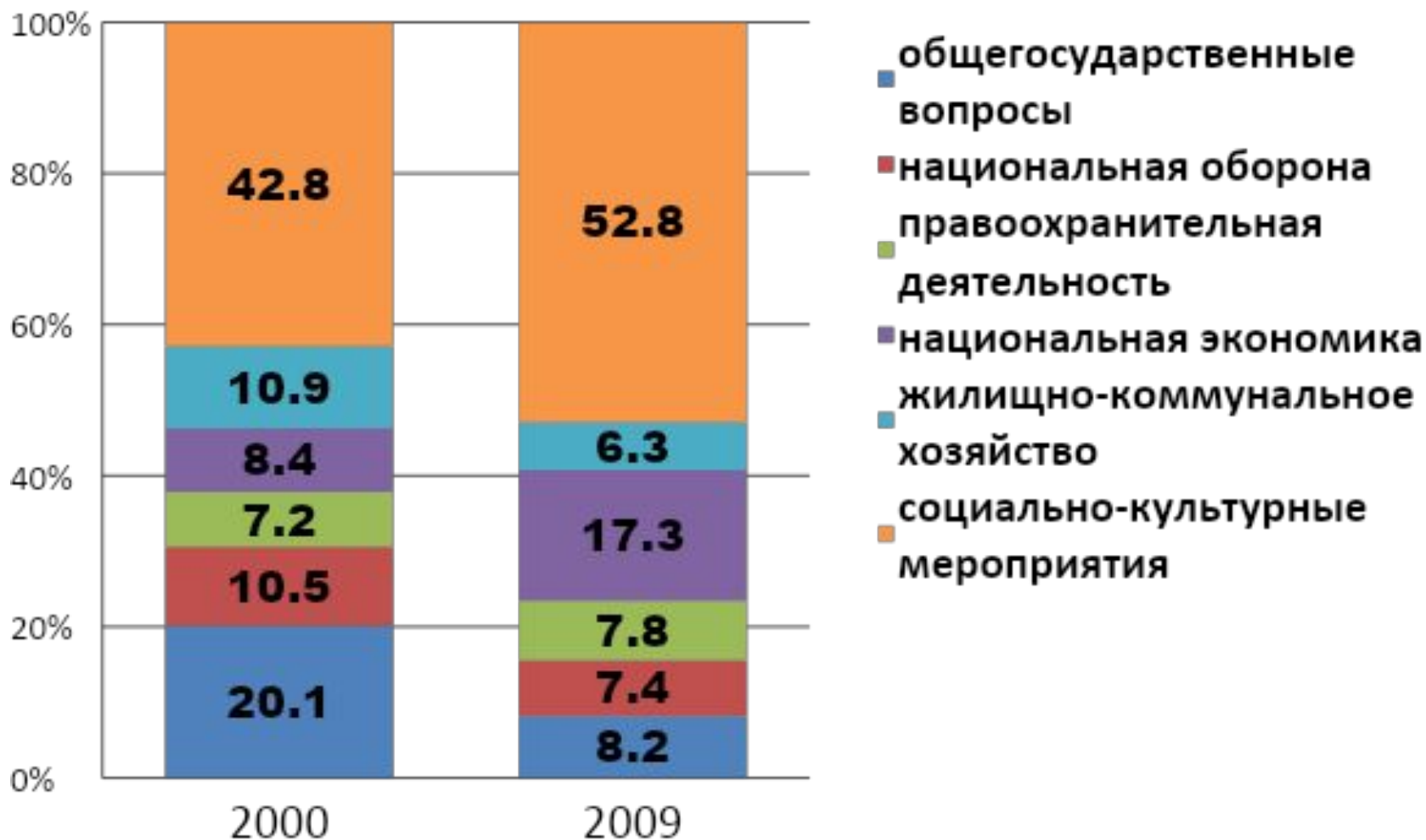
# Динамика расходов консолидированных бюджетов ЕС, США и РФ, % от ВВП



# Динамика расходов консолидированного бюджета РФ в номинальном и реальном исчислении (база = 2000 год), млрд. руб.



# Структура расходов консолидированного бюджета РФ, %



**Динамика доли федерального бюджета в общем объеме расходов консолидированного бюджета страны, 2000-2009 годы, %**

2000	2001	2002	2003	2004	2005	2006	2007	2008	2009
52,5	54,6	60,0	59,5	57,8	51,5	51,2	52,6	54,1	60,2

# Структура государственного бюджета РФ, 2009 г., %





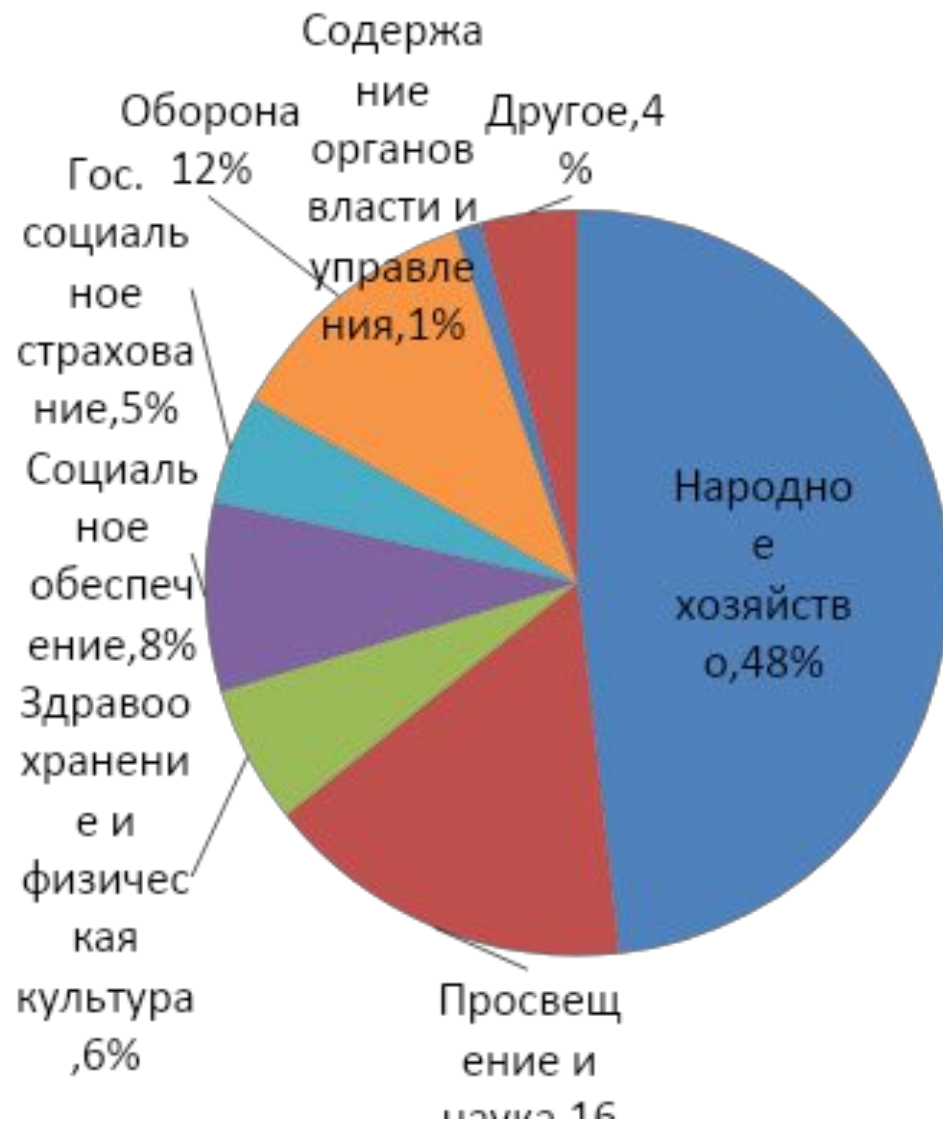
**Динамика отдельных статей расходов  
федерального бюджета РФ (доли в общем объеме  
расходов, %)**

	<b>2000</b>	<b>2009</b>
<b>ОБЩЕГОСУДАРСТВЕННЫЕ ВОПРОСЫ</b>		
Государственное управление и МСУ	<b>3,0</b>	<b>3,4</b>
Судебная власть	<b>0,9</b>	<b>1,5</b>
Международная деятельность	<b>6,6</b>	<b>1,1</b>
Фундаментальные исследования	<b>1,9</b>	<b>1,0</b>
Обслуживание государственного долга	<b>25,7</b>	<b>3,2</b>
<b>ОХРАНА ОКРУЖАЮЩЕЙ СРЕДЫ</b>	<b>0,4</b>	<b>0,2</b>
<b>НАЦИОНАЛЬНАЯ ЭКОНОМИКА</b>		
Сельское хозяйство и рыболовство	<b>1,3</b>	<b>0,7</b>
Транспорт, дорожное хозяйство, связь	<b>0,2</b>	<b>5,0</b>
Исследование и использование космического пространства	<b>0,4</b>	<b>0,2</b>

**Динамика отдельных статей расходов  
федерального бюджета РФ (доли в общем объеме  
расходов, %) (продолжение таблицы)**

	<b>2000</b>	<b>2009</b>
СОЦИАЛЬНАЯ ПОЛИТИКА	<b>7,4</b>	<b>4,7</b>
ОБРАЗОВАНИЕ	<b>3,8</b>	<b>5,3</b>
ЗДРАВООХРАНЕНИЕ, ФИЗИЧЕСКАЯ КУЛЬТУРА И СПОРТ	<b>1,9</b>	<b>3,7</b>
КУЛЬТУРА, КИНЕМАТОГРАФИЯ, СМИ	<b>1,2</b>	<b>1,4</b>
Финансовая помощь бюджетам других уровней	<b>8,1</b>	<b>14,8</b>
Целевые бюджетные фонды	<b>7,1</b>	
Межбюджетные трансферты бюджетам государственных внебюджетных фондов		<b>23,4</b>

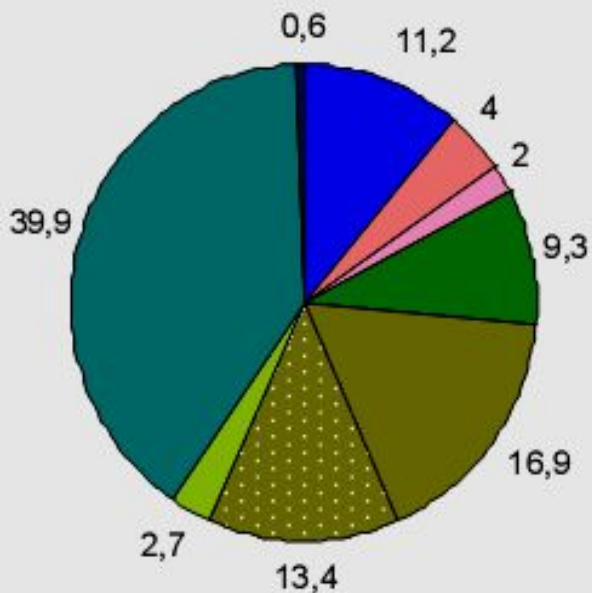
# Структура расходов государственного бюджета СССР, 1970 год



# Ранжирование стран по объемам расходов государственного бюджета, 2008

Место	Страна	Объем расходов бюджета, млрд. долл. США
1	США	2979
2	Япония	1823
3	Германия	1579
4	Франция	1525
5	Италия	1203
6	Великобритания	1242
7	Китай	850,5
8	Канада	606
9	Испания	535,6
10	Нидерланды	398,8
<b>11</b>	<b>РФ</b>	<b>273,5</b>

## Норвегия, 2008 г.



■ Общегосударственные расходы

■ На национальную оборону

■ На национальную безопасность и правоохранительную деятельность

■ На национальную экономику (включая охрану окружающей среды)

■ Здравоохранение

■ Образование

■ Отдых, культура, религия

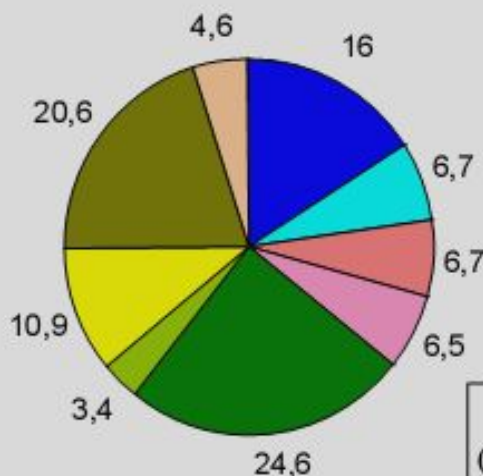
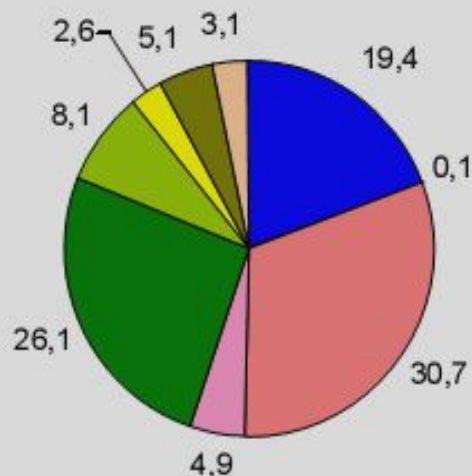
■ Социальная защита

■ Жилищное строительство и коммунальные услуги

Структура расходов центрального правительства Норвегии в 2008 году, проценты. Источник: Statistical yearbook of Norway, 2009.

Китай, 2008 г.

### Расходы центрального правительства

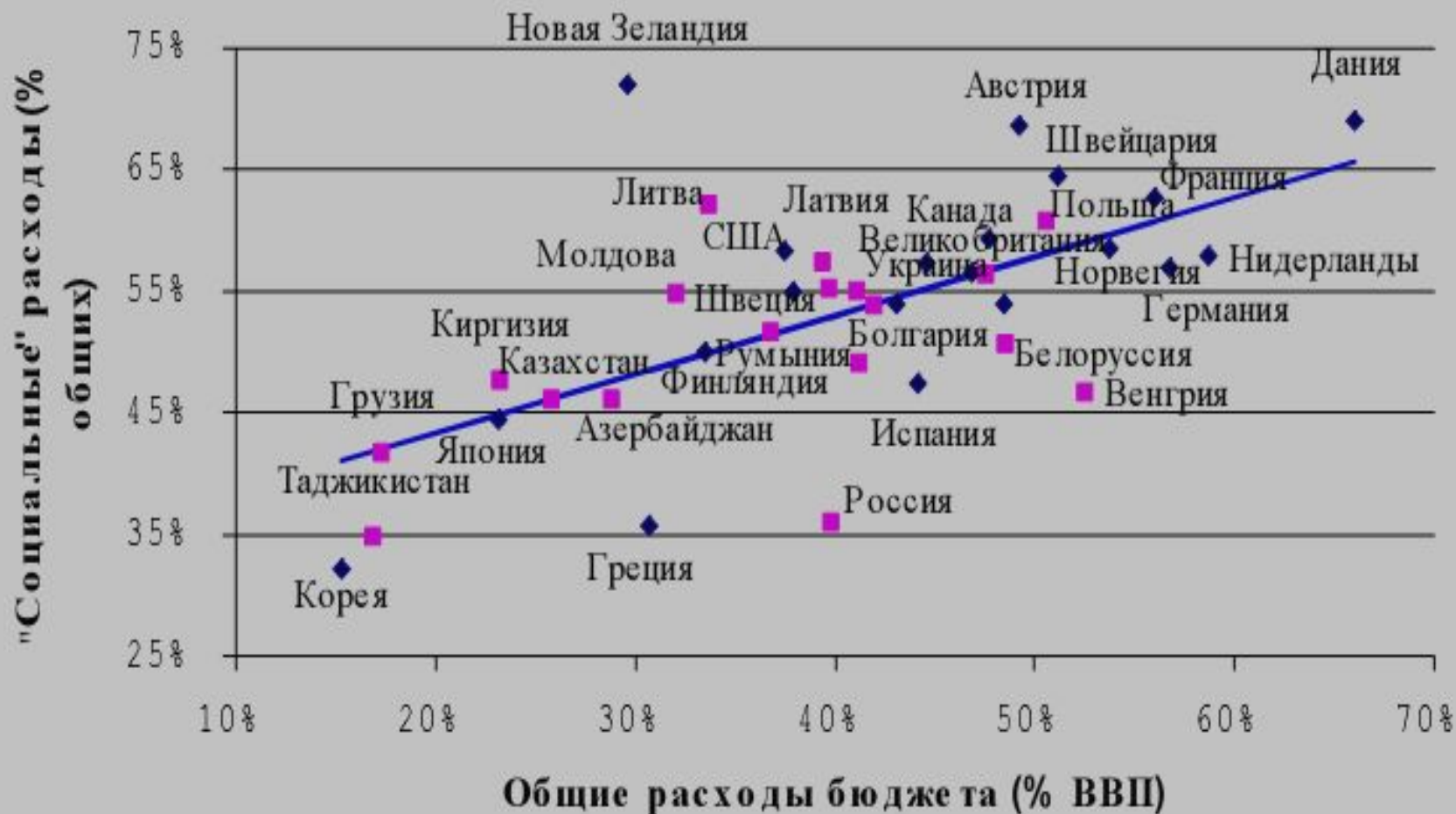


- Общегосударственные расходы, включая обслуживание долга и международные отношения
- На управление городскими и сельскими коммунами (Expenditure for Urban and Rural Community Affairs)
- На национальную оборону
- На национальную безопасность
- На национальную экономику (сельское и лесное хозяйство, промышленность, транспорт, торговля, банковское дело, защита окружающей среды, восстановление и ликвидация последствий землетрясений)
- На науку и технологии
- На социальную безопасность и обеспечение занятости
- Образование, здравоохранение, культура, спорт, средства массовой информации
- Другое

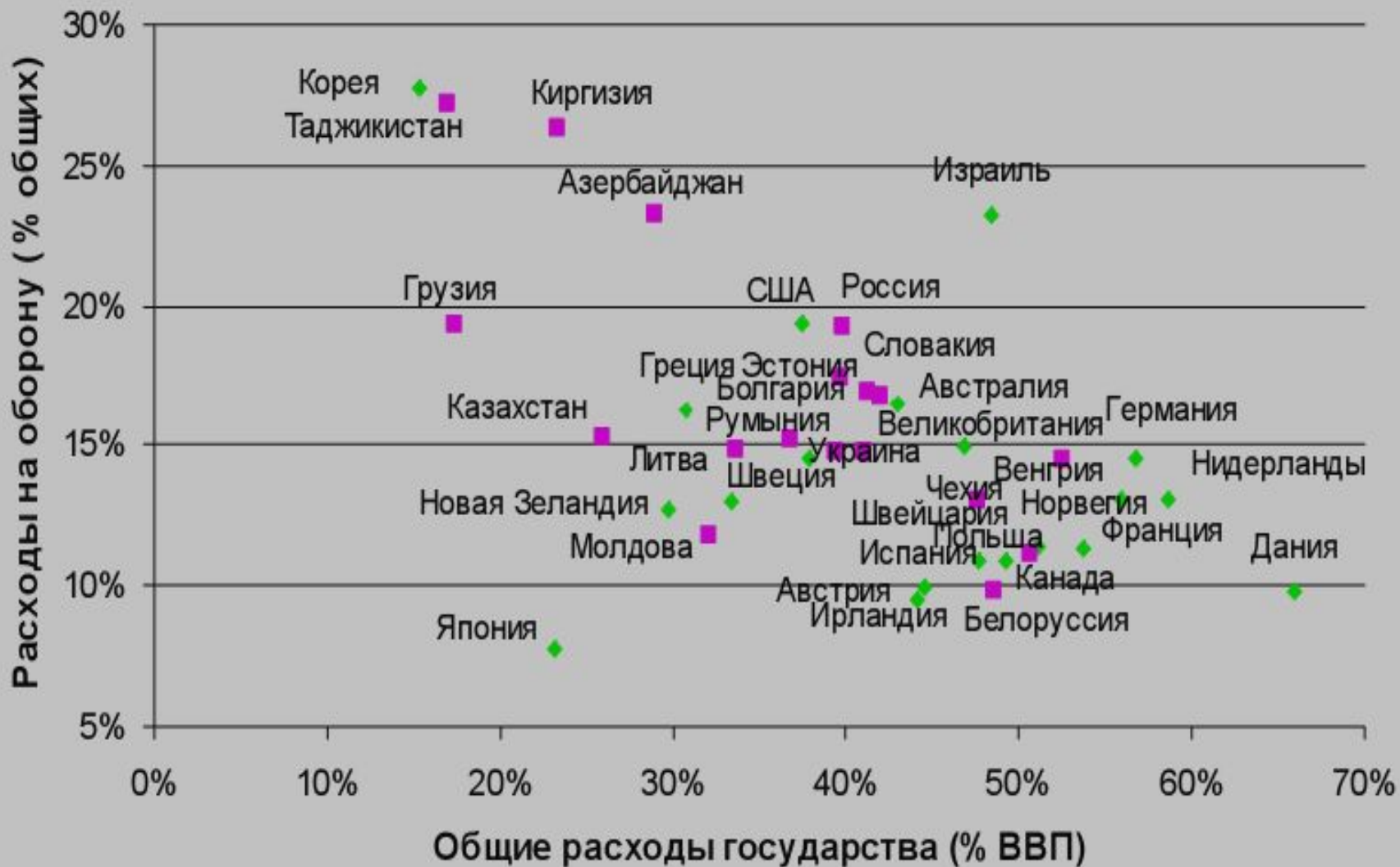
### Расходы государственного бюджета

(консолидированный бюджет, расходы центрального и местных правительств)

## "Социальные" расходы и Бюджет



## Расходы на оборону и общий бюджет





## Эффективность расходов на здравоохранение в странах ЕС, Норвегии, США и России в 2007 г.

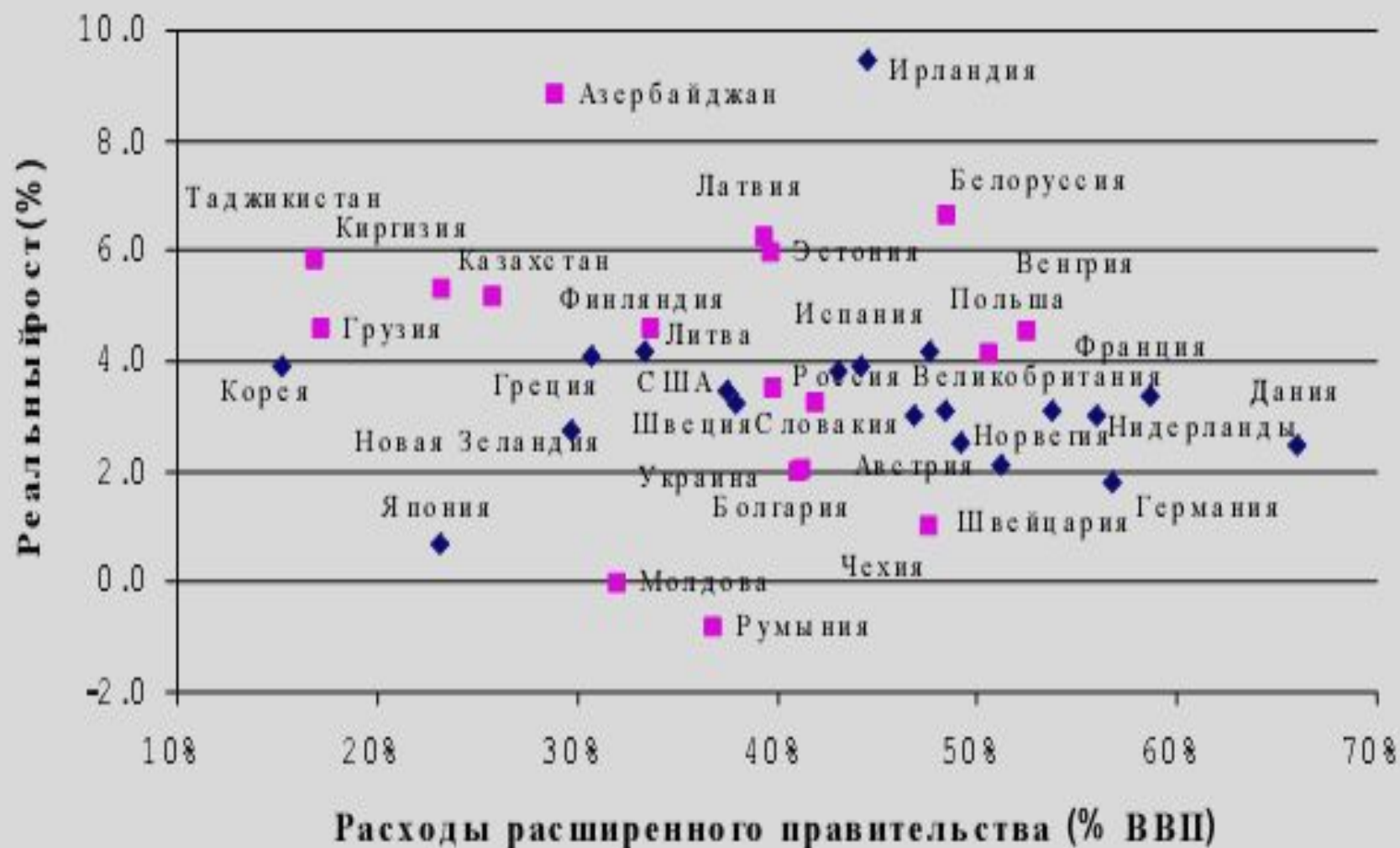


Источник: Eurostat, OECDstat, Всемирная организация здравоохранения, Минфин России.

## Эффективность расходов на здравоохранение в странах ЕС, Норвегии, США и России в 2007 г. (из расчета расходов на душу населения)



## Государственные расходы и экономический рост (1997-2001)



# Программа повышения эффективности бюджетных расходов до 2012 года (принята 24.02.2010)

## 1) Переход на программно-целевой принцип работы федеральных и муниципальных органов власти.

Распорядители бюджетных средств должны выделять деньги исключительно под конкретные долгосрочные целевые программы.

Эти программы должны основываться на целях Концепции долгосрочного социально-экономического развития России до 2020 г.

Эффективность реализации программ будет проверяться ежегодно.

Если целевые показатели не будут достигнуты, программа будет корректироваться или отменяться. Таким образом, бюджетный процесс будет начинаться с постановки задач, определения мероприятий и объемов их финансирования.

## 2) Формирование долгосрочного (на срок не менее 12-15 лет) экономического и бюджетного прогноза.

## 3) Использование для составления проекта бюджета только консервативного прогноза (другие варианты - "для