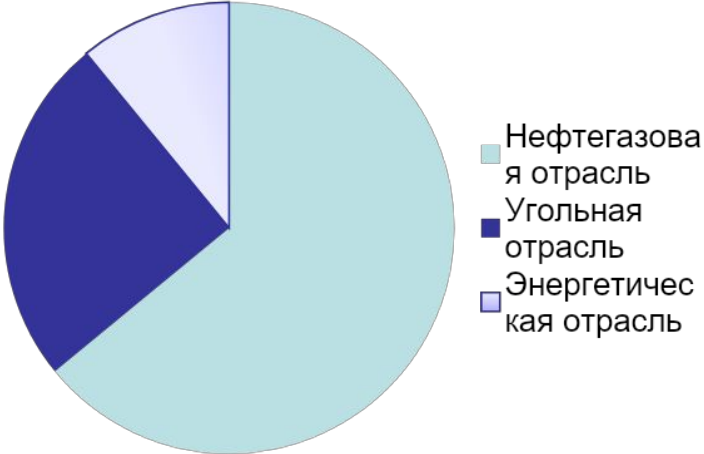


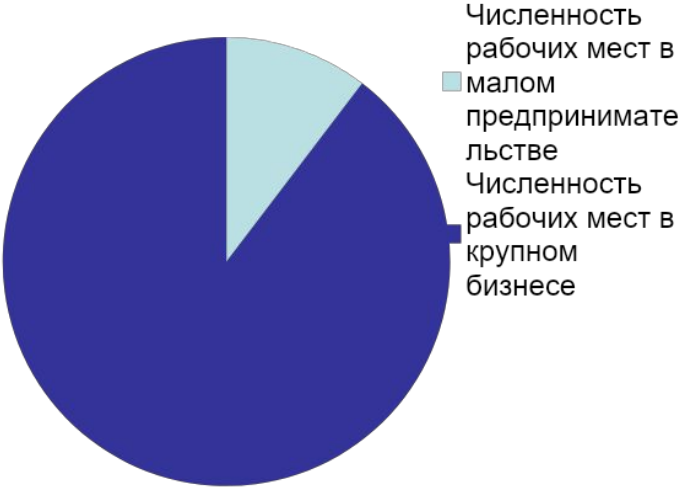
Человеческий капитал ТЭК

Роль ТЭК в экономике страны

Численность персонала в отраслях ТЭК



Количество рабочих мест в ТЭК

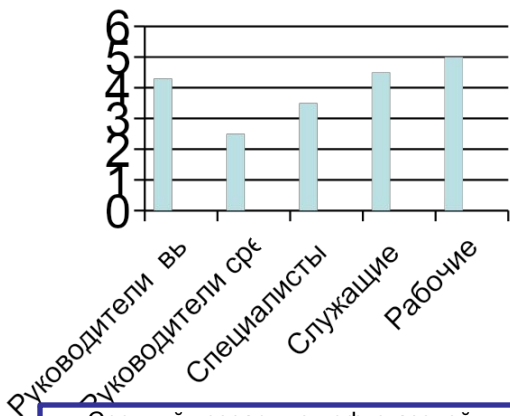


 **более 2,5 млн. рабочих**
 **мест**

Возрастной состав персонала ТЭК

Нефтегазовая отрасль	Угольная отрасль	Энергетическая отрасль
Круговая диаграмма	Круговая диаграмма	Круговая диаграмма

Возрастной состав персонала нефтегазовой отрасли по категориям должностей



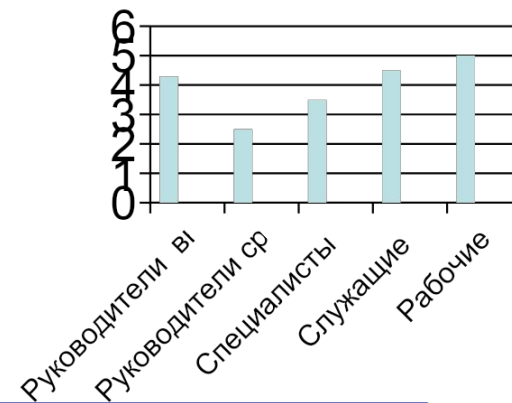
Средний возраст по нефтегазовой отрасли

Возрастной состав персонала угольной отрасли по категориям должностей



Средний возраст по угольной отрасли

Возрастной состав персонала энергетической отрасли по категориям должностей



Средний возраст по энергетической отрасли

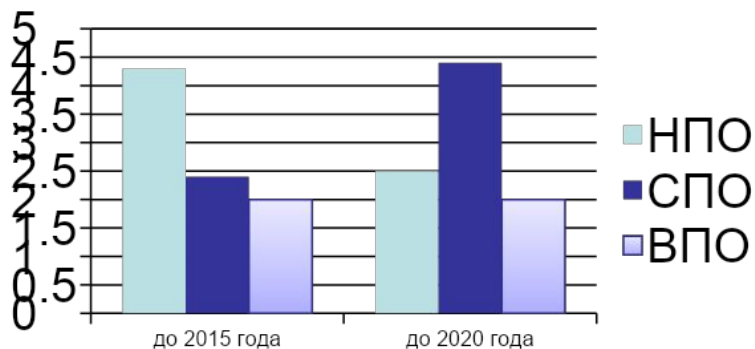
Краткое резюме на пару строк

Соотношение количества рабочего персонала, специалистов и руководителей в компаниях ТЭК

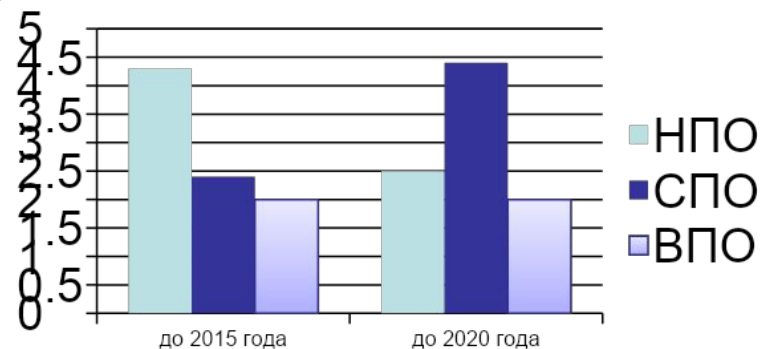
Нефтегазовая отрасль	Угольная отрасль	Энергетическая отрасль
диаграмма	диаграмма	диаграмма

Краткое резюме на пару строк

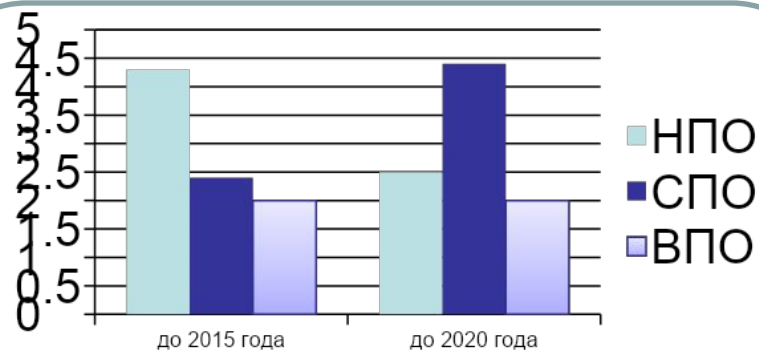
Потребность в кадрах для реализации энергетической стратегии и развития ТЭК до 2015 и 2020 годов



Потребность в выпускниках образовательных учреждений в нефтегазовой отрасли



Потребность в выпускниках образовательных учреждений в угольной отрасли



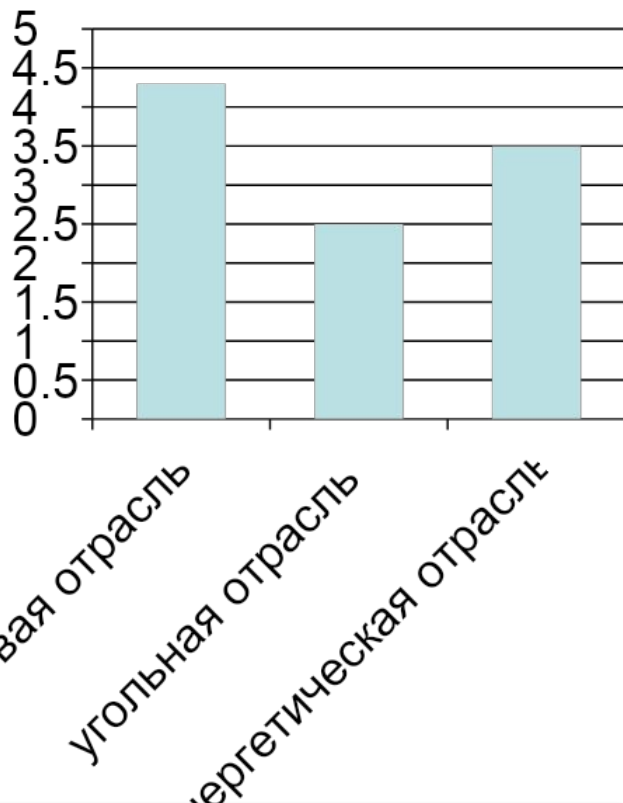
Потребность в выпускниках образовательных учреждений в энергетической отрасли

резюме

Пояснение: измерение по шкале – чел., тыс.

Обеспечение молодых кадров ТЭК

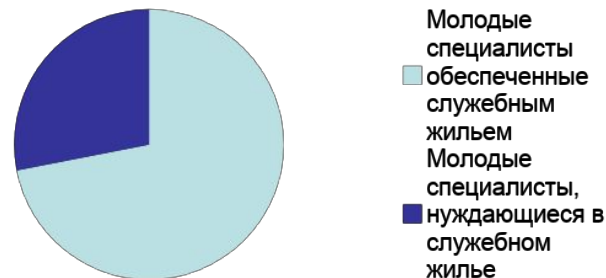
Среднемесячная заработная плата молодого специалиста в отраслях ТЭК



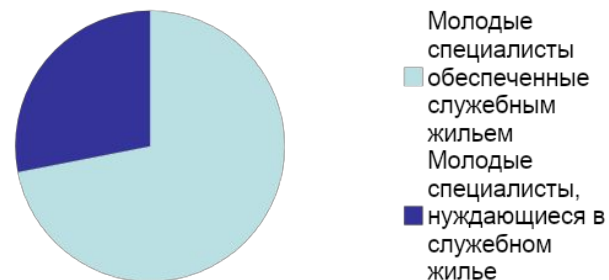
Уточнение: шкала делений – тыс., руб.

Процентное соотношение количества молодых специалистов от общей численности персонала по ТЭК на 01.08.2012 составляет ...?

Обеспеченность молодых специалистов служебным жильем



Компании, реализующие программу строительства служебного жилья



резюме

