

Приволжском федеральном округе



На протяжении почти двух десятилетий в регионе наблюдается процесс неуклонного сокращения численности населения, или *депопуляции*.

➔ От переписи населения 2004 года численность жителей округа сократилась к началу 2011 года на 913,5 тыс. человек, или на 2,9 процента и составила 30241,5 тыс. человек.

➔ За этот же период численность россиян в целом снизилась на 2,2 процента (на 3157,9 тыс. человек).

Наибольшие потери населения в абсолютных и относительных показателях отмечаются в Нижегородской области и Пермском крае.

плотность жителей сократилась
Нижегородской области - на 164 тыс. человек, или на 4.7 процента (18% от общероссийского показателя по ПФО)

Пермского края - на 102 тыс. человек, или на 3.6 процента (более 11% от общероссийского показателя по округу)

Нижегородская область (6.0%)

Пермский край (5.1%)

Нижегородская область (4.5%)

Республика Мордовия (5.5%)

Эл (3.4%)



Наиболее стабильна ситуация в Республиках Татарстан (численность жителей за 5 лет здесь снизилась на 0.4 %) и Башкортостан (на 1.2%).



Самарской (2.1%) области

- Оренбургской (2.8%) области
- Удмуртской Республике (2.4%)
- Чувашской Республике (2.4%).

	Число родившихся						Число умерших					
	2006 г.	2007 г.	2008 г.	2009 г.	2010 г.	2011г.	2006 г.	2007 г.	2008 г.	2009 г.	2010 г.	2011г.
Россия	10.2	10.4	10.2	10.4	11.3	12,1	16.4	16.0	16.1	15.2	14.6	14,7
ПФО	10.0	10.2	9.8	10.1	11.1	11,8	16.5	16.3	16.5	15.6	15.2	15,2

Ожидаемая продолжительность жизни при рождении, число лет

Все население

Городское население

Сельское население

Оба пола

Мужчины

Женщины

Оба пола

Мужчины

Женщины

Оба пола

Мужчины

Женщины

ПФО

2008
год

65.26

58.64

72.59

65.93

59.25

72.96

63.57

57.19

71.57

2009
год

66.48

60.01

73.41

67.15

60.61

73.80

64.83

58.61

72.37

2011
год

67.20

60.80

73.94

67.90

61.45

74.34

65.47

59.29

72.87

Удельный вес умерших по причинам смерти по итогам 2011 года в Приволжском федеральном округе, в %

	Всего	Инфекционные и паразитарные	Новообразования	Болезни системы кровообращения	Болезни органов дыхания	Болезни органов пищеварения	Болезни, связанные с употреблением алкоголя*)	Несчастные случаи, травмы, отравления
Все население	100,0	1,5	13,0	60,1	4,3	4,4	3,4	13,3
Трудоспособное	100,0	4,0	11,9	30,4	4,7	7,5	8,8	32,7

Младенческая смертность

Годы	Россия		ПФО	
	Умершие в возрасте до 1 года, тыс. человек	Умершие в возрасте до 1 года на 1000 родившихся живыми	Умершие в возрасте до 1 года, тыс. человек	Умершие в возрасте до 1 года на 1000 родившихся живыми
2007	16,1	11,0	3,2	10,5
2008	15,1	10,2	3,0	9,9
2009	14,9	9,4	2,9	8,9
2010*	14,5	8,5	2,8	7,9

Национальный состав:

1. Русские: 21 млн 148 тыс. 120 чел. (67,88 %)
2. Татары: 4 млн 063 тыс. 720 чел. (13,04 %)
3. Чуваши: 1 млн 417 тыс. 228 чел. (4,55 %)
4. Башкиры: 1 млн 349 тыс. 633 чел. (4,33 %)
5. Мордва: 655 тыс. 926 чел. (2,11 %)
6. Удмурты: 560 тыс. 764 чел. (1,8 %)
7. Марийцы: 511 тыс. 919 чел. (1,64 %)
8. Украинцы: 401 тыс. 614 чел. (1,29 %)
9. Казахи: 228 тыс. 016 чел. (0,73 %)
10. Коми-пермяки: 106 тыс. 643 чел. (0,34 %)
11. Армяне: 105 тыс. 073 чел. (0,34 %)
12. Белорусы: 94 тыс. 158 чел. (0,30 %)
13. Азербайджанцы: 84 тыс. 183 чел. (0,27 %)
14. Лица, не указавшие национальность — 78 тыс. 535 чел (0,25 %)
15. Немцы: 71 тыс. 460 чел. (0,23 %)
16. Евреи — 29 тыс. 618 чел. (0,09 %)

Приоритетными направлениями проводимой в ПФО демографической политики остаются:

1 укрепление института семьи, охрана детства и материнства;

2 устойчивое повышение рождаемости, укрепление здоровья и увеличение продолжительности жизни населения;


3 создание благоприятных условий труда, обеспечивающих снижение травматизма и смертности на производстве;

4

малый и средний бизнес приволжского федерального округа

Малое и среднее предпринимательство, играющее все возрастающую роль в социально-экономическом развитии Приволжского федерального округа, имеет большой потенциал для создания новых рабочих мест, способствует снижению уровня безработицы и социальной напряженности в регионах Российской Федерации и создает предпосылки для роста налоговых поступлений в бюджеты всех уровней.

льстве



10

процентов

ЭКОНОМИЧЕСКИ

активного

населения

округа

Комплексное использование всех направлений и мер поддержки малого и среднего предпринимательства позволит создать благоприятную среду для его развития на территории Приволжского федерального округа, в результате чего к 2020 году в малом и среднем предпринимательстве может быть занято около 30 процентов экономически активного населения округа, что будет способствовать формированию устойчивого среднего класса.



В 2016 - 2020 годах количество малых и средних предприятий на 1 тыс. человек увеличится до 20, а доля валового внутреннего продукта, созданная на предприятиях малого и среднего бизнеса, - до 40 процентов.




Крупный бизнес ПФО


Предприятия машиностроения и автомобильной промышленности расположены в Нижегородской и Самарской областях. Центрами легкового автомобилестроения являются города Ульяновск и Тольятти.

Крупнейшие предприятия отрасли: объединенные в «Группу ГАЗ» ООО «Автомобильный завод ГАЗ» и ОАО «ГАЗ», АвтоВАЗ, КамАЗ и УАЗ.

Эти предприятия, являющимися основой машиностроительного сектора автомобилестроения, приходится практически 55% совокупного валового дохода машиностроения всего Поволжского ФО.



Химическую промышленность Приволжья представляют такие широко известные крупнейшие предприятия отрасли, как: ОАО «НоваТЭК», ОАО «Тольяттиазот», Холдинг «СИБУР», ЗАО «Волгопромхим», ОАО «Волжский оргсинтез», ЗАО «Куйбышевазот», ОАО «Завод бытовой химии» и ОАО «Нижнекамскнефтехим».




Вот уже более 10 лет Самарская область является крупнейшим производителем химической продукции в России.




В строительной промышленности ПФО крупнейшими предприятиями

являются крупнейшие предприятия-производители строительных материалов



«Пересвет-групп» и «ВолгоСтройГрупп».



государственные предприятия ПФО.

Федеральное государственное унитарное предприятие
управление специального строительства по территории
Приволжского федерального округа при Федеральном агентстве
специального строительства

Организация в соответствии с возложенными на нее функциями осуществляет Радиочастотный
центр Приволжского федерального округа (ФГУП «РЧЦ ПФО»)

эксплуатационной готовности и выделенного пользователям
радиочастотного спектра и электромагнитной совместимости РЭС и ВЧУ.

Развитие инфраструктуры приволжского федерального округа

Главными задачами по развитию информационной и

телеканалов и радиоканалов, развитие почтовой связи

автомобильное производство в Приволжском федеральном округе характеризуется наличием изношенной производственно-технологической

профессионального менеджмента, включая неэффективную систему

Приволжский федеральный округ исторически является центром

флота, в том числе скоростных.