

# Денежно-финансовая сфера экономической безопасности Российской Федерации

ВЫПОЛНИЛИ:

СТУДЕНТЫ УЧ. ГР.9307

ФЭП:

КОСОВА Л., ДУШЕК Д., КАРПОВ Ю.,

БЕЛОВА Ю., ЕГАНЯН А.

# Денежно-финансовая сфера

**Экономическая безопасность РФ в денежно-финансовой сфере** включает в себя: защищенность денежно-финансовых интересов государства на всех уровнях финансовых отношений, определенный уровень независимости, стабильности и стойкости финансовой системы, способной обеспечить постоянное экономический рост.

## Задачи:

- ▶ обеспечение сбалансированности бюджета;
- ▶ формирование денежных резервов;
- ▶ недопущение крупного госдолга;
- ▶ обеспечение прибыльности банковской системы (маржа) и др.



# Система показателей

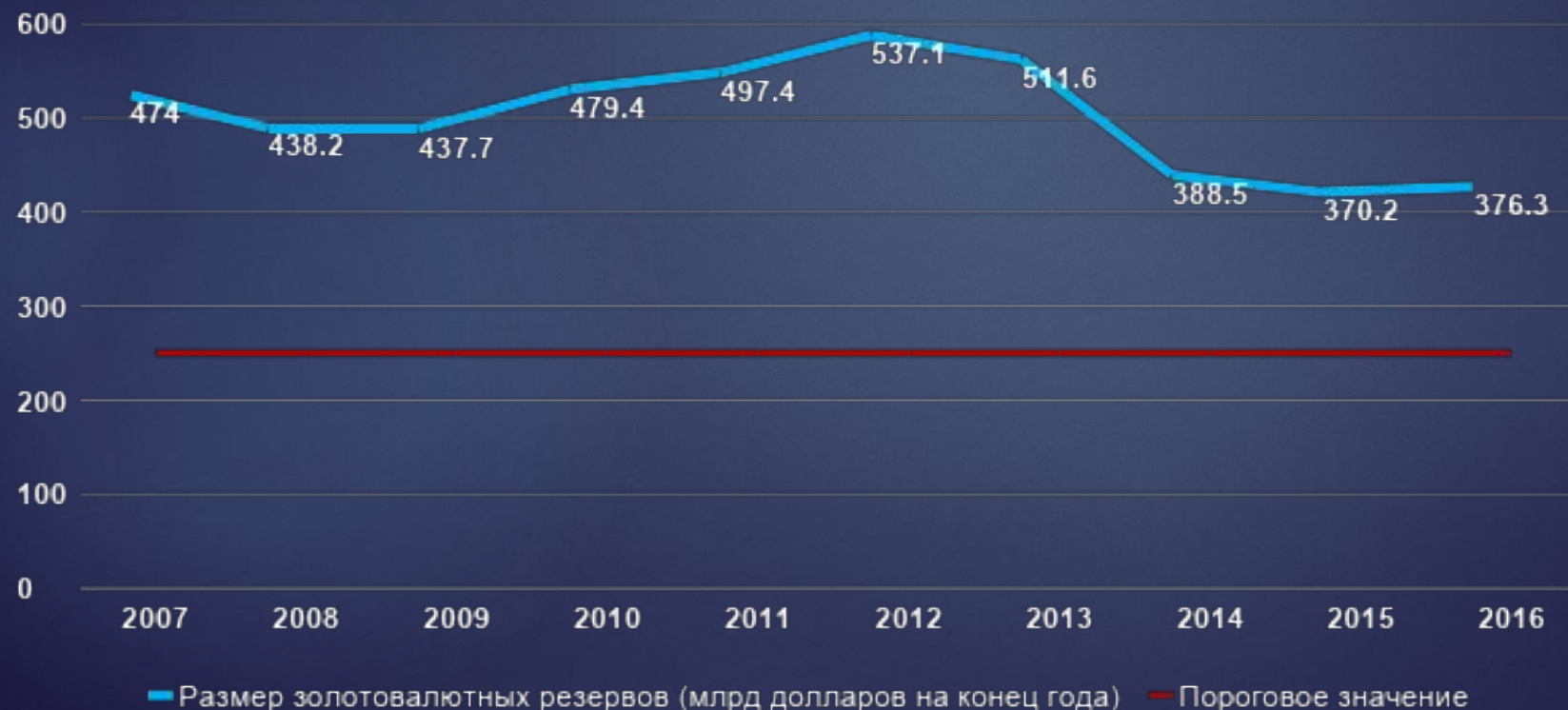
№	Название показателя	Пороговое значение
1.	Размер золотовалютных резервов (млрд долларов на конец года)	250
2.	Годовой уровень инфляции (в %)	3-4
3.	Уровень монетизации экономики (денежная масса M2 на конец года в % к ВВП)	50-70
4.	Дефицит (-), профицит (+) федерального бюджета (в % к ВВП)	-3
5.	Отношение государственного долга Российской Федерации к ВВП (в %)	20

# Размер золотовалютных резервов

**Золотовалютный резерв** — это запас монетарного золота, средств в иностранной валюте (наличные, депозиты, корреспондентские счета, обезличенные металлические счета, долговые ценные бумаги), специальные права заимствования, резервной позиции в МВФ.

**Пороговое значение 250**

Динамика



► Потенциальная угроза снижения золотовалютных резервов

# Предложения по недопущению угрозы

Ослабление золотых запасов может привести к ослаблению национальной валюты РФ

## Снижение ключевой ставки ЦБ

- При снижении данной ставки кредитные ресурсы, посредством которых осуществляется вливание денежных средств в развитие экономики, становятся более доступными, что ведет к стабилизации национальной валюты

## Привлечение прямых иностранных инвестиций

- Политика государства, основывающаяся на продуктивном сотрудничестве с мировым бизнес – сообществом, оказывает большое значение для повышения привлекательности национальной валюты

# Годовой уровень инфляции

Показатель процентного изменения уровня цен за определенный период времени. Уровень инфляции варьируется в зависимости от изменения покупательной способности денег и служит средним показателем инфляции за отчетный период (год).

Пороговое значение 3-4



· Реальная угроза экономической безопасности РФ



Разрушение денежной системы

Вытеснение во внутреннем  
обращении национальной валюты  
иностранной

Подрыв возможности финансирования  
государственного бюджета



# Предложения по недопущению угроз:

- ▶ поддержание реализации денежно - кредитной политики ЦБ РФ в рамках таргетирования инфляции, основной целью которой является обеспечение устойчивости рубля посредством поддержания ценовой стабильности, что означает достижение и поддержание устойчиво низкой инфляции
- ▶ сокращение дефицита бюджета
- ▶ совершенствование налоговой системы
- ▶ снижение ставки рефинансирования



# Уровень монетизации экономики

- ▶ В динамике данного показателя, можно заметить его устойчивый рост с 31,18 % в 2007г. и до 40,9% в 2016г.
- ▶ В течение всего рассматриваемого периода значения коэффициента находятся ниже пороговой отметки в 50-70%.
- ▶ Показатель увеличивает свое значение не более, чем на 3% в год.

Отражает насыщенность ликвидными активами, способными выполнять такие функции, как средство обращения и платежа и признанными в качестве денег. Уровень монетизации экономики определяется степенью развития денежно-финансовой системы и экономики в целом.

**Пороговое значение 50-70**

Динамика



# Предложения по снижению угроз

- ▶ Угроза: торможение экономического роста страны и чрезмерная зависимость от коротких инвестиционных вливаний.
- ▶ Деньги имеют завышенную цену из-за чего страдает как банковский сектор.
- ▶ Для увеличения уровня монетизации экономики России хотя бы до минимального уровня 50%, необходимо обеспечить развитие финансового сектора, а также укрепление устойчивости банковской системы страны.
- ▶ Для дальнейшего увеличения уровня монетизации экономики необходимо создать оптимальные условия для привлечения депозитов, совершенствование кредитных процессов.

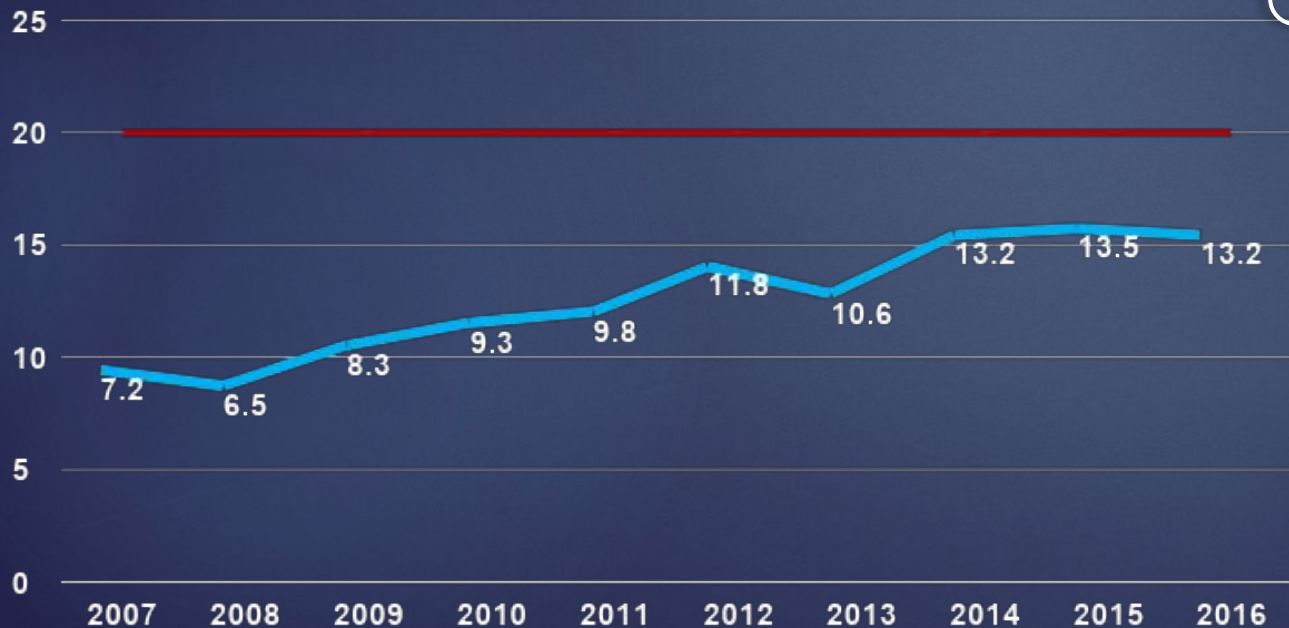


# Отношение государственного долга к ВВП

**Госдолг** — финансовые заимствования государства для покрытия дефицита бюджета.

**Пороговое значение 20**

Динамика



— Отношение государственного долга Российской Федерации к ВВП (в %)  
— Пороговое значение

Внутренний

Госдолг

Внешний

► **Причина роста госдолга - увеличение дефицита федерального бюджета.**



Возможность  
возникновения  
дефолта

Ухудшение  
инвестиционного  
климата



Усиление  
зависимости от  
иностранных  
кредиторов

Угроза  
стабильности  
государственных  
финансов



# Предложения по недопущению угроз



Осуществление эффективной политики управления государственным долгом (**создание единого органа, занимающийся управлением госдолга**)



Положительный темп экономического роста российской экономики, сопровождающийся ростом ВВП (увеличение дохода федерального бюджета и снижение потребности в заимствованиях )



Поддержание политики развития внутреннего долгового рынка

# Дефицит федерального бюджета

Пороговое значение -3

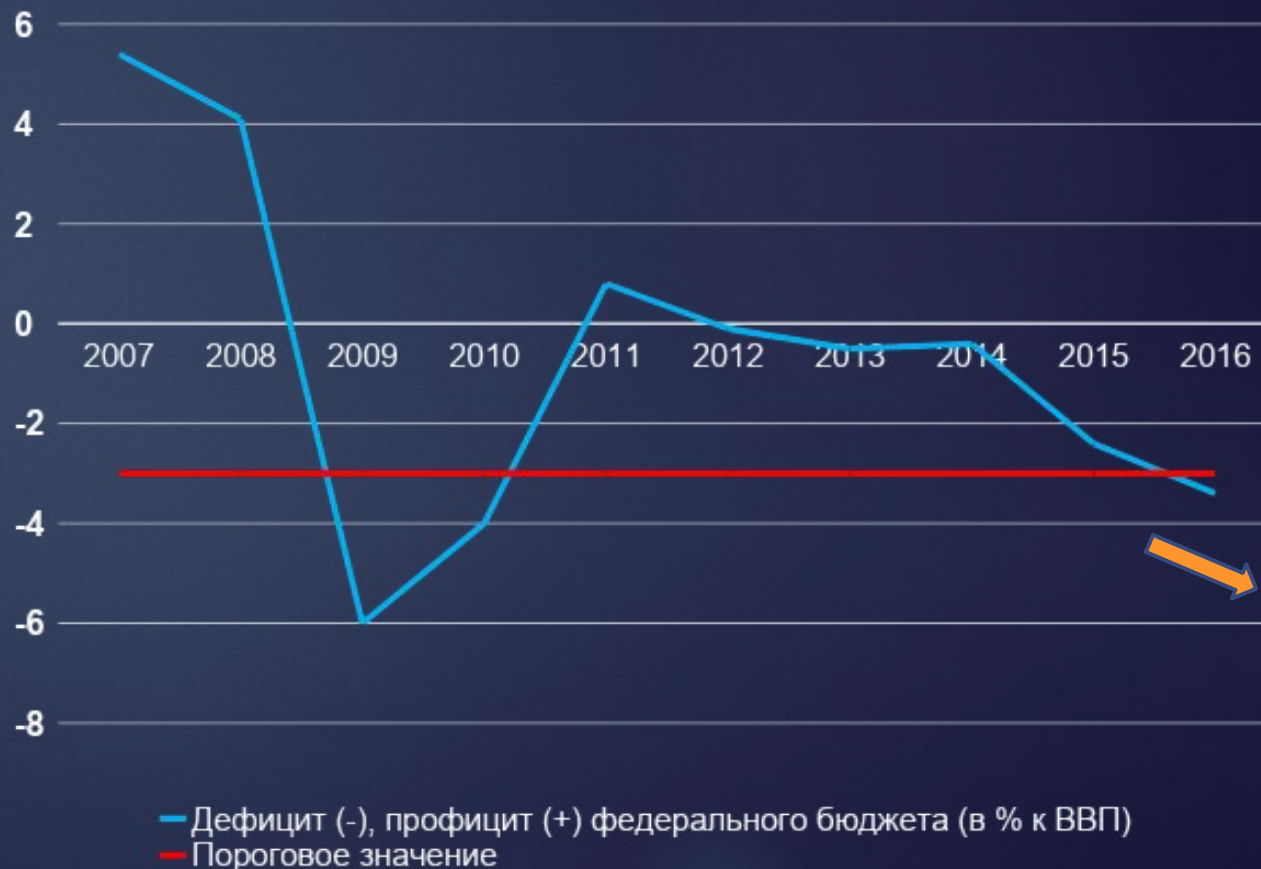
**Бюджетный дефицит** – это превышение расходной части бюджета над его доходной частью.

Основные источники  
покрытия на 2017-2019 гг.

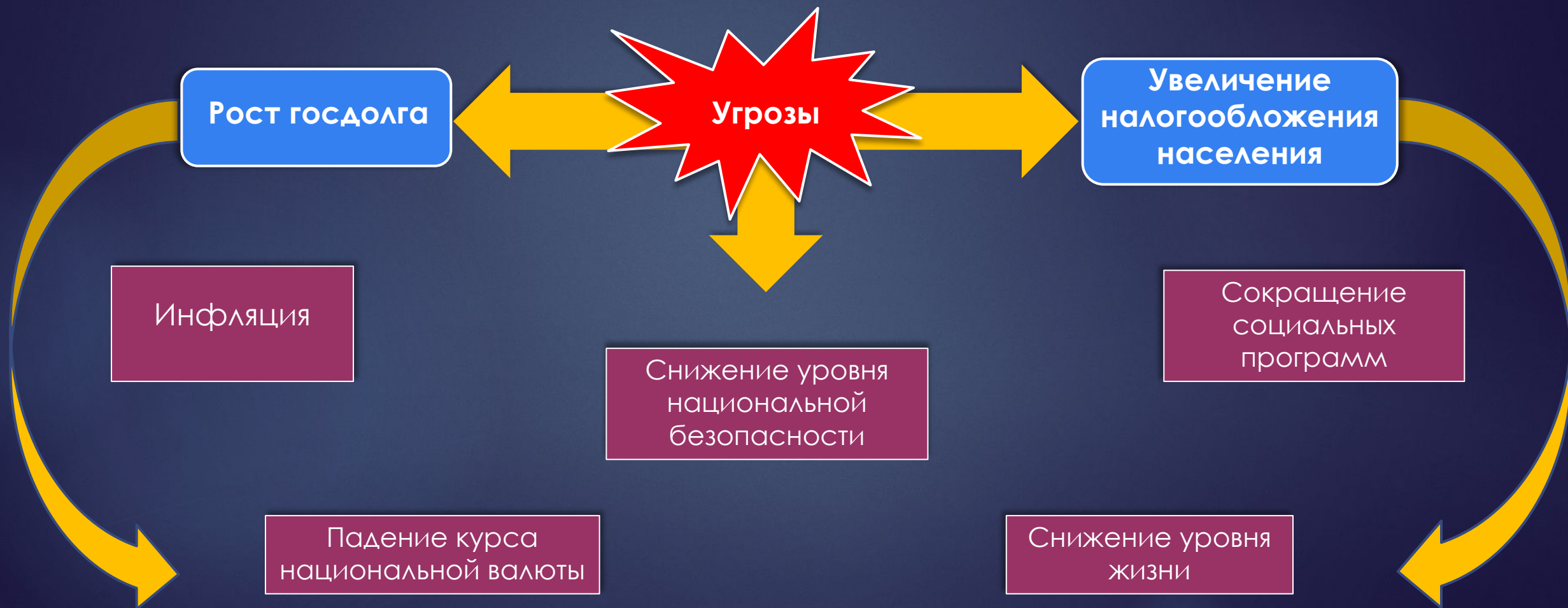
Фонд развития

Фонд национального  
благосостояния (ФНБ)

Динамика



# Дефицит федерального бюджета



# Дефицит федерального бюджета



Переход к  
прогрессивной шкале  
налогообложения



Изымание избыточных  
доходов у  
госкорпораций



Выявление и  
устранение «слабых  
мест» в налоговом  
законодательстве и  
повышение контроля за  
его соблюдением

← Предложения по снижению угроз →





Спасибо за  
внимание!