



ДЕНЬГИ И ИХ «ПРАВЫ»

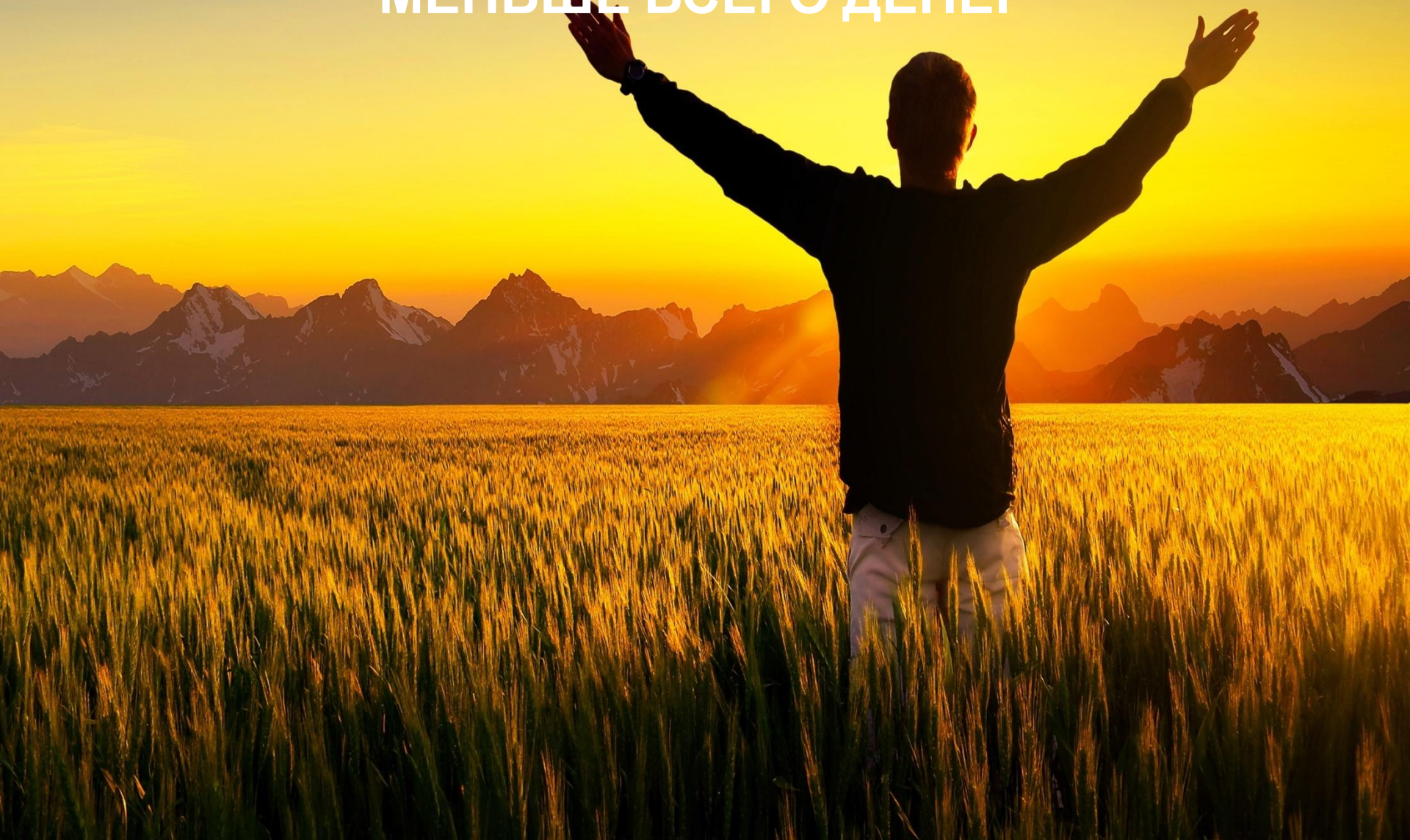
Кольцова Ольга Владимировна, доцент
кафедры «Экономическая безопасность и
качество», кандидат экономических наук



vk.com/tstu_econ_security



САМЫЙ БОГАТЫЙ ТОТ, ЧЬИ РАДОСТИ
ТРЕБУЮТ
МЕНЬШЕ ВСЕГО ДЕНЕГ



План занятия



История возникновения денег



Функции и виды денег



Инфляция денег



Потребительская корзина



История возникновения денег

I. ВОЗНИКНОВЕНИЕ ИЗЛИШКОВ ТОВАРОВ
В НАТУРАЛЬНОМ ХОЗЯЙСТВЕ



II. ПОЯВЛЕНИЕ БАРТЕРА – ПРЯМОГО
ОБМЕНА ТОВАРАМИ

III. ТРУДНОСТИ В НАХОЖДЕНИИ
СООТНОШЕНИЯ ЦЕННОСТИ ТОВАРОВ
ПРИ ОБМЕНЕ



IV. ТОВАРНЫЕ ДЕНЬГИ – МЕХА, ШКУРЫ
ЖИВОТНЫХ, РАКУШКИ, ЖЕМЧУЖИНЫ И Т.

Д.



ПРИЧИНЫ ВЫДЕЛЕНИЯ СЕРЕБРА И ЗОЛОТА В КАЧЕСТВЕ ДЕНЕГ:

- **Портативность** – в небольшом весе заключена большая ценность (в отличие от ракушек, соли);
- **Делимость** – разделение металла на части не приводит к потере ценности (в отличие от скота);
- **Относительная редкость** – обеспечивает металлам большую ценность;
- **Транспортабельность** – удобство перевозки;
- **Однородность и сравнимость** – два вида металла одинакового веса имеют одинаковую ценность (в отличие от меха);
- **Износостойкость** – не подвергаются коррозии и не теряют внешнего вида.



Деньги – это особый товар (товар-эквивалент), на который можно обменивать все остальные товары.





ПРИ СИСТЕМЕ МЕТАЛЛИЧЕСКОГО ДЕНЕЖНОГО ОБРАЩЕНИЯ ВЫДЕЛЯЮТ ДВА ВИДА ДЕНЕЖНЫХ СИСТЕМ:

- 1. Монометаллизм** – денежная система, при которой один металл (серебро или золото) служит всеобщим эквивалентом.
- 2. Биметаллизм** – денежная система, при которой роль всеобщего эквивалента закреплена за двумя металлами (золотом и серебром), монеты из них функционируют на равных основаниях.

Серебряный монометаллизм существовал в России (1843-1852 гг.), Индии (1852-1893 гг.), Нидерландах (1847-1875 гг.) и Китае (до 1935 гг.). В большинстве развитых стран в конце XIX в. серебряный монометаллизм сменились **ЗОЛОТЫМ МОНОМЕТАЛЛИЗМОМ.**



История возникновения денег

В 1769 году Екатерина II принимает решение выпустить бумажные деньги, ассигнации.

Основная причина – дефицит серебра.

Открываются два банка в Москве и Петербурге, куда было положено по 500 тысяч рублей металлом. На эту сумму были изготовлены ассигнации по 25, 50, 75 и 100 рублей.

Таким образом, изначально в России бумажные деньги были обеспечены реальными средствами.





Функции и виды денег

ФУНКЦИИ ДЕНЕГ:

- 1. Мера стоимости** – измерение стоимости товаров путем установления цен.
- 2. Средство обращения** – эта функция служит для оплаты приобретаемых на рынке товаров, создавая товаропроизводителям условия преодоления индивидуальных и пространственных границ, которые были характерны при обмене товара на товар (Т-Д-Т).
- 3. Средство платежа** – появление кредитных денег, которые обслуживают преимущественно промышленный и торговый капитал и выступают не только как платежное, но и покупательное средство.
- 4. Средство накопления** – деньги, являясь всеобщим эквивалентом и обеспечивая их владельцу, получение на рынке любого товара, становятся всеобщим воплощением общественного богатства.
- 5. Мировых деньги** – эта функция проявляется во взаимоотношениях между странами или между юридическими и физическими лицами, находящимися в разных странах в форме внешнеторговых связей, международных займов, оказания услуг внешнему партнеру.



Функции и виды денег

Серебряные и
золотые монеты



Полноценные
деньги

Бумажные,
кредитные деньги



Неполноценные
деньги



Их номинальная стоимость превышает реальную стоимость.
Фидуциарные (от лат. fiducia — доверие) или фиатные (от лат. fiat — декрет,
указание, «да будет так»)





ВИДЫ ДЕНЕГ:

1. Наличные деньги (разменная монета, банкноты, кредитные деньги: векселя, чеки).

2. Безналичные деньги – деньги, которые существуют только в виде записей на расчетных, текущих, сберегательных и других счетах физических и юридических лиц. Компьютеризация банковского сектора привела к возникновению **электронных денег** – это деньги на электронных банковских счетах, **дебетовых и кредитных пластиковых карт**.

3***. Криптовалюта** – эмитируется непосредственно в сети



Инфляция денег

Инфляция («вздутие») – избыток денег в обращении, что ведет к их обесценению и росту цен на товары и услуги.

Инфляция проявляется, прежде всего, в обесценении денег по отношению к золоту (уменьшается золотое содержание национальной денежной единицы), товарам (рост оптовых и розничных цен), иностранным валютам (падении курса национальной валюты по отношению к иностранным денежным единицам).



1998



2005



2012-13



Инфляция денег

В условиях высокой инфляции цены на одни товары могут вообще не меняться, а на другие снижаться. Поэтому инфляция означает рост общего уровня цен, измеряемого **индексом потребительских цен (индекс инфляции)**.

$$\text{индекс потребительских цен} = \frac{\text{потребительская корзина в текущих ценах}}{\text{потребительская корзина в ценах базового года}} \times 100$$


$$I_L = \frac{\Sigma(Q^0 \cdot P^t)}{\Sigma(Q^0 \cdot P^0)}$$

де P^t – цены в текущем периоде, Q^0 - цены на услуги и товары в базисном периоде, P^0 – количество услуг и товаров, выпущенных за базисный период (как правило, за базисный период принимают 1 год).



Потребительская корзина

Индекс потребительских цен – это индекс цен, который рассчитывается для определенной группы товаров и услуг, определяющих состав **потребительской корзины** (*продукты питания, непродовольственные товары, так и различного рода услуги*) одного жителя страны и рассчитывающийся за определенный период времени.





Потребительская корзина

1. Продукты питания

Наименование	Единица измерения	Объем потребления (в среднем на одного человека в год)		
		Трудоспособное население	пенсионеры	дети
Хлебные продукты (хлеб и макаронные изделия в пересчете на муку, мука, крупы, бобовые)	кг	126,5	98,2	76,6
Картофель	кг	100,4	80,0	88,1
Овощи и бахчевые	кг	114,6	98,0	112,5
Фрукты свежие	кг	60,0	45,0	118,1
Сахар и кондитерские изделия в пересчете на сахар	кг	23,8	21,2	21,8
Мясопродукты	кг	58,6	54,0	44,0
Рыбопродукты	кг	18,5	16,0	18,6
Молоко и молокопродукты в пересчете на молоко	кг	290,0	257,8	360,7
Яйца	штука	210,0	200,0	201,0
Масло растительное, маргарин и другие жиры	кг	11,0	10,0	5,0
Прочие продукты (соль, чай, специи)	кг	4,9	4,2	3,6



Потребительская корзина

2. Непродовольственные товары

Наименование	Единица измерения/ срок износа	Объем потребления (в среднем на одного человека)		
		трудоспособное население	пенсионеры	дети
Верхняя пальтовая группа	штук/лет	3/7,6	3/8,7	3/2,6
Верхняя костюмно-платьевая группа	штук/лет	8/4,2	8/5,0	11/2,0
Белье	штук/лет	9/2,4	10/2,9	11/1,8
Чулочно-носочные изделия	пар/лет	7/1,4	4/1,9	6/1,3
Головные уборы и галантерейные изделия	штук/лет	5/5,0	4/5,6	4/2,8
Обувь	пар/лет	6/3,2	6/3,5	7/1,8
Школьно-письменные товары	штук/лет	3/1,0	3/1,0	27/1,0
Постельное белье	штук/лет	14/7,0	14/7,0	14/7,0
Товары культурно-бытового и хозяйственного назначения	штук/лет	19/10,5	19/10,5	19/10,5
Предметы первой необходимости, санитарии и лекарства	процентов от общей величины расходов на непродовольственные товары в месяц	10	15	12



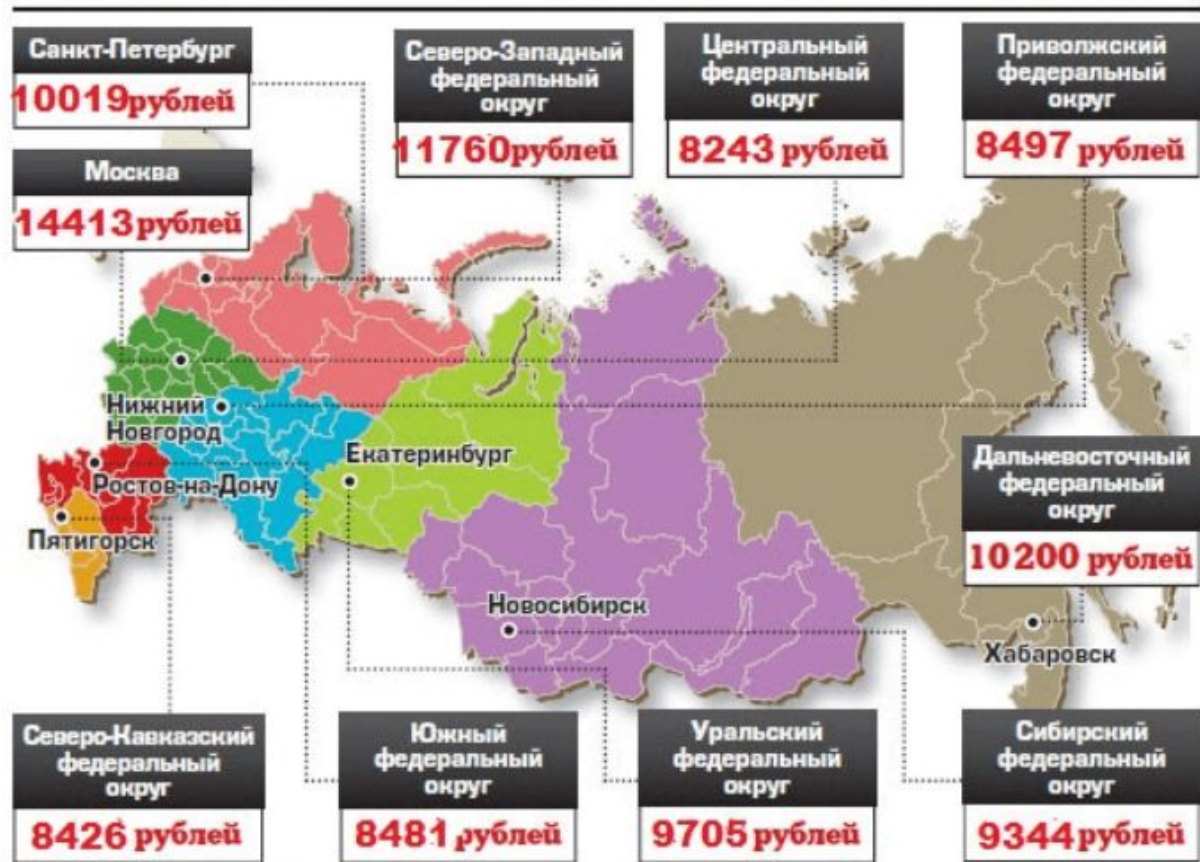
Потребительская корзина

Наименование	Единица измерения	Объем потребления (в среднем на одного человека)		
		трудоспособное население	пенсионеры	дети
Жилье	кв. м общей площади	18	18	18
Центральное отопление	Гкал в год	6,7	6,7	6,7
Холодное и горячее водоснабжение и водоотведение	л в сутки	285	285	285
Газоснабжение	куб. м в месяц	10	10	10
Электроэнергия	кВт.ч в месяц	50	50	50
Транспортные услуги	поездок в год	619	150	396
Услуги культуры	процентов от общей величины расходов на услуги в месяц	5	5	5
Другие виды услуг	процентов от общей величины расходов на услуги в месяц	15	15	15



Потребительская корзина

Размер потребительской корзины в регионах России *



* СРЕДНИЙ РАЗМЕР ПРОИТОЧНОГО МИНИМУМА В РЕГИОНЕ

ИСТОЧНИК: РОССТАТ



Рекомендуемые интернет-ресурсы

forbes.ru

expert.ru

kommersant.ru

Спасибо за внимание!



Вопросы?