

**Динамика валютных курсов и
курсообразующие факторы, влияющие на
нее.**

**Изменение вкусов потребителей и спроса
на импортные и отечественные товары и
услуги.**

**Колебание деловой активности в стране.
Изменение политической и военной
ситуации.**

Подготовили
Бабенко Ксения, Прохорова Мария
ДС-07

1. ДИНАМИКА ВАЛЮТНЫХ КУРСОВ И КУРСООБРАЗУЮЩИЕ ФАКТОРЫ, ВЛИЯЮЩИЕ НА НЕЕ.



Показатели экономической и политической стабильности страны

динамика
валютного курса

амплитуда

частота его
колебаний

ЦБ РФ - Банк России - курсы всех валют на 7 октября 2015 года

Код	Валюта	Кол-во	Курс	Изменение
AUD	Австралийский доллар	1	46,2639	-0,2575
AZN	Азербайджанский манат	1	62,0969	-0,5162
AMD	Армянский драм	100	13,7479	-0,0824
BYR	Белорусский рубль	10 000	36,8608	-0,1213
BGN	Болгарский лев	1	37,3151	-0,4611
BRL	Бразильский реал	1	16,638	-0,0384
HUF	Венгерский форинт	100	23,3579	-0,3745
KRW	Вона Республики Корея	1 000	55,6701	-0,4137
DKK	Датская крона	10	97,8184	-1,2230
USD	Доллар США	1	65,0962	-0,5286
EUR	ЕВРО	1	72,9468	-0,8483
INR	Индийская рупия	100	99,5355	-0,9845
KZT	Казахстанский тенге	100	23,8727	-0,2745
CAD	Канадский доллар	1	49,7259	-0,3159
KGS	Киргизский сом	100	94,228	-0,8728
CNY	Китайский юань Жэньминьби	1	10,2415	-0,0832
MDL	Молдавский лей	10	32,4184	-0,1983
RON	Новый румынский лей	1	16,5294	-0,1890
TMT	Новый туркменский манат	1	18,6016	-0,1483
NOK	Норвежская крона	10	77,6971	-0,9718
PLN	Польский злотый	1	17,1953	-0,2164
XDR	СДР (спец. прав заим-я)	1	91,4517	-0,4860
SGD	Сингапурский доллар	1	45,5952	-0,3605
TJS	Таджикский сомони	1	10,1522	-0,0817
TRY	Турецкая лира	1	21,7488	-0,1422
UZS	Узбекский сум	1 000	24,6297	-0,4850
UAH	Украинская гривна	10	30,6263	-0,3288
GBP	Фунт стерлингов	1	98,6728	-1,2081
CZK	Чешская крона	10	26,9082	-0,3181
SEK	Шведская крона	10	78,2162	-0,6901
CHF	Швейцарский франк	1	66,8545	-0,7511
ZAR	Южноафриканский рэнд	10	47,5919	-0,5060
JPY	Японская йена	100	54,1116	-0,5166

Курсы валют национальных банков

ЦБ РФ - Банк России

Национальные банки стран СНГ и Балтии

↓ USD

65,0962
-0,5286

↓ EUR

72,9468
-0,8483

↓ GBP

98,6728
-1,2081

↓ CHF

66,8545
-0,7511

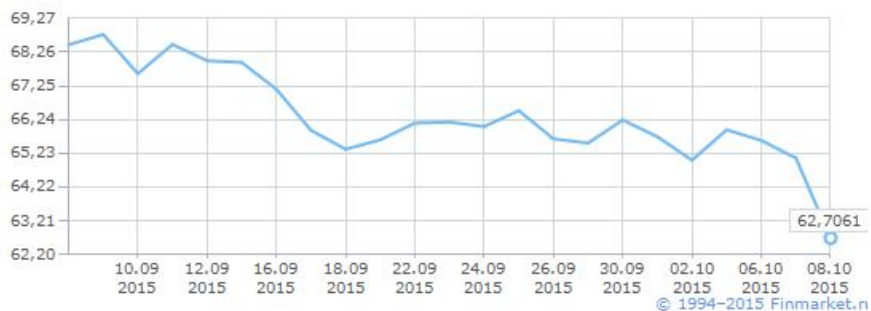
Динамика курса валюты

месяц

полгода

год

3 года



Курсы валют национальных банков

ЦБ РФ - Банк России

Национальные банки стран СНГ и Балтии

↓ USD

65,0962
-0,5286

↓ EUR

72,9468
-0,8483

↓ GBP

98,6728
-1,2081

↓ CHF

66,8545
-0,7511

Динамика курса валюты

месяц

полгода

год

3 года



Курсы валют национальных банков

ЦБ РФ - Банк России

Национальные банки стран СНГ и Балтии

↓ USD

65,0962
-0,5286

↓ EUR

72,9468
-0,8483

↓ GBP

98,6728
-1,2081

↓ CHF

66,8545
-0,7511

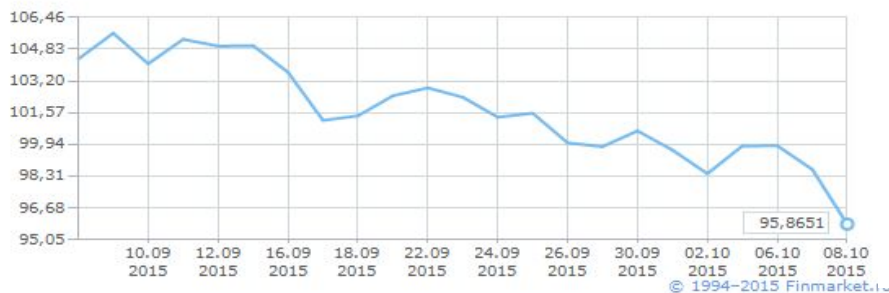
Динамика курса валюты

месяц

полгода

год

3 года



↓ USD

65,0962
-0,5286

↓ EUR

72,9468
-0,8483

↓ GBP

98,6728
-1,2081

↓ CHF

66,8545
-0,7511

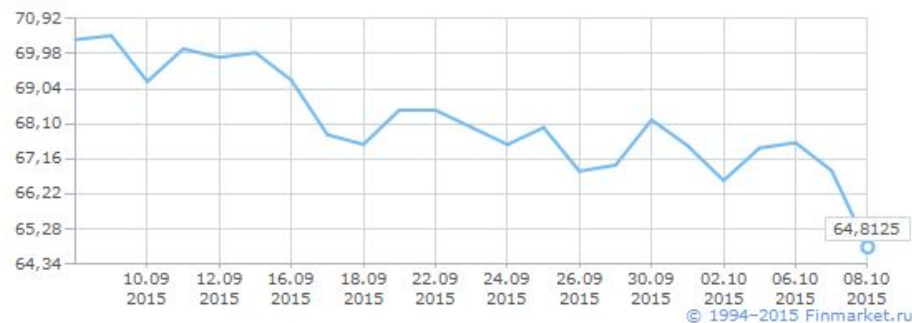
Динамика курса валюты


месяц

полгода

год


3 года





При повышении спроса на валюту, ее курс растет.

Наблюдается укрепление национальной валюты.



Если же растет предложение, курс соответственно снижается

Факторы, влияющие на динамику курсов валют

1. Публикация в СМИ и на официальных сайтах государства экономических данных

2. Влияние Центробанков.

3. Коммерческие банки

4. Влияние фондов.

5. Влияние стоимости нефти и золота

6. Прочие факторы.

- 1.1.Индикаторы с высокой степенью важности, повышение которых приводит к снижению курса национальной валюты
- 1.2.Индикаторы с высокой степенью важности, повышение которых приводит к повышению курса валюты
- 1.3.Неоднозначную реакцию на динамику национальной валюты оказывает предвыборная гонка и, непосредственно, проведение выборов президента или парламента.
- 1.4.Индикаторы со средней степенью важности, находящиеся в прямой зависимости от курса национальной валюты.
- 1.5.Индикаторы с низкой степенью важности, повышение которых также приводит к повышению курса валюты

Список литературы:

- ▣ 1. Линкевич Е.Ф. Динамика валютных курсов в условиях глобальной финансово-экономической нестабильности // Глобальная экономика. — 2013.
- ▣ 2. Клишин А.И. Факторы, влияющие на изменения валютного курса // Экономические науки. — 2013.

2. Изменение вкусов потребителей и спроса на импортные и отечественные товары и услуги.



Объем производства и переработки продовольствия в стране значительно вырос

10 наиболее динамично развивающихся компаний агропромышленного комплекса России по итогам 2014 года

<u>Место в топ-10</u>	<u>Место в основном рейтинге</u>	<u>Компания</u>	<u>Специализация</u>	<u>Выручка в 2014 году (млн руб.)</u>	<u>Темп прироста выручки за год (%)</u>
1	27	УК «Просто молоко»	переработка молока и производство сыра	10 038,5	97,7
2	30	АО «Авангард-агро»	сельскохозяйственное производство	8 372	82,7
3	23	ГК «Агропромкомплектация»	животноводство в сочетании с растениеводством, сельхозпереработка	*В целях обеспечения конфиденциальности данные компании скрыты.	
4	46	ООО «Агропромгруппа “Молочный продукт”»	животноводство в сочетании с растениеводством	4 680,062	76,2
5	новое	ООО «Лукас-Д»"	производство мяса и мясопродуктов	3 280,106	72,1
6	39	ООО «Камский бекон»	разведение свиней	5 254,205	72,0
7	новое	ООО «АПК “Агроэко”»	разведение свиней	3 079,233	67,6
8	29	ОАО «Агрофирма “Ариант”»	разведение свиней	8 708,546	63,8
9	41	ООО «Агропромышленная корпорация “АСТ Компани М”»	производство и сбыт сельскохозяйственной продукции	5 170,719	62,8
10	4	ООО «Группа компаний “Русагро”»	сельское хозяйство, производство продуктов питания	59 112	62,0

Зависимость от нефти

падение цены на нефть на 45% с лета 2014



падение импорта на 50%



сокращение потребления в основных областях в России на 30 – 55%



рост цен в среднем на 30 – 40%



падение курса рубля в 2 раза




падение ВВП в номинальном выражении в долларах примерно на 40%



- Абсолютный уход импортных товаров из России приведет к ухудшению качества отечественных и росту цен на них. Об этом в ходе своего выступления на Международном экономическом форуме "Сочи-2015" заявил российский премьер-министр [Дмитрий Медведев](#).

Список литературы:

- Аналитический центр «Эксперт» и журнал «Эксперт»
 - SiaPress.ru- Интервью Андрея Мовчана, руководителя экономической программы фонда Карнеги
 - Форум Сочи – 2015, выступление Д.А. Медведева
- 

Деловая активность организаций в России в апреле 2015 года

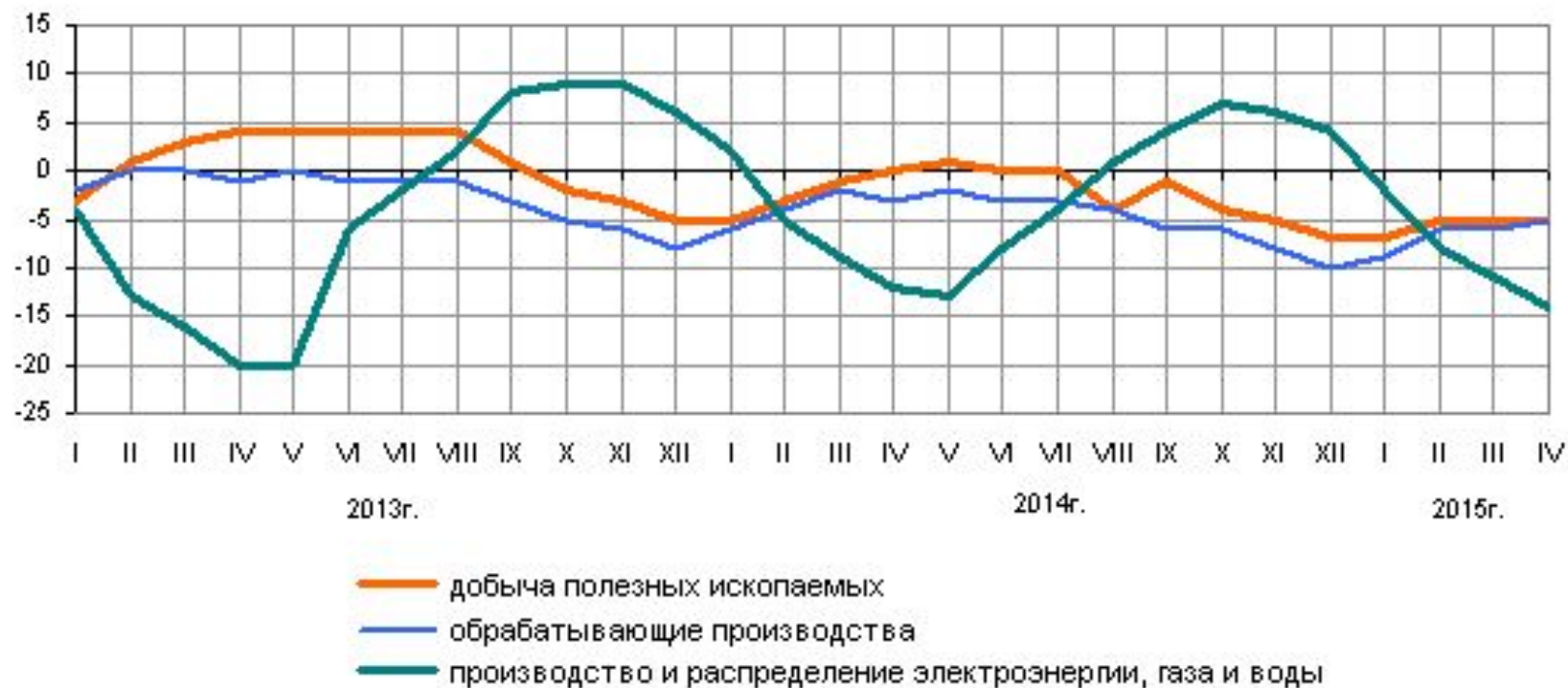
- **Индекс предпринимательской уверенности**, отражающий обобщенное состояние предпринимательского поведения, в апреле 2015г. по сравнению с декабрем 2014г. повысился в добывающих производствах с (-7%) до (-5%), в обрабатывающих производствах с (-10%) до (-5%), понизился - в производстве и распределении электроэнергии, газа и воды с (4%) до (-14%).

Индексы предпринимательской уверенности
в процентах



- На величину индекса предпринимательской уверенности значительное влияние оказывает сезонный характер производства.

Индексы предпринимательской уверенности
в процентах



- По оценкам руководителей организаций добывающих и обрабатывающих производств, в апреле 2015г. баланс оценок респондентами **спроса продукции (портфеля заказов)** в добывающих производствах составил (-28%), в обрабатывающих производствах - (-41%), в апреле 2014г. соответственно - (-26%) и (-37%).

Динамика оценки спроса на продукцию организаций
баланс, в процентах



- В среде опрошенных руководителей в апреле 2015г. число оптимистически настроенных на **рост производства** в течение ближайших 3 месяцев превышает число ожидающих снижения **выпуска продукции** в добыче полезных ископаемых на 10 процентных пунктов, в обрабатывающих производствах - на 21 процентный пункт.

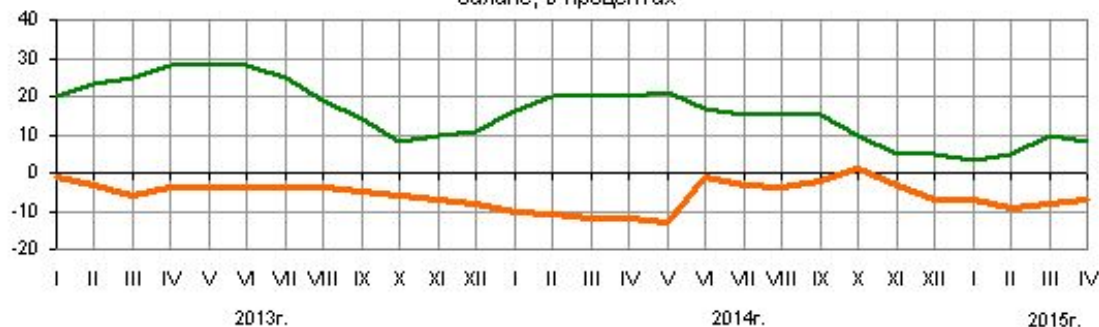
Динамика оценки ожидаемого в ближайшие 3 месяца изменения выпуска продукции организаций
баланс, в процентах



- В апреле 2015г. **экономическую ситуацию в своей организации** по добыче полезных ископаемых считают благоприятной 8% и удовлетворительной - 73% руководителей, в обрабатывающих производствах соответственно - 6% и 74% респондентов. Вместе с тем, число **пессимистически настроенных** в отношении оценки текущей экономической ситуации респондентов **превышает число оптимистов** на 7 процентных пунктов в добыче полезных ископаемых и на 14 процентных пунктов - в обрабатывающих производствах.
- Улучшение экономической ситуации в ближайшие 6 месяцев ожидают в добыче полезных ископаемых 17% опрошенных, в обрабатывающих производствах - 25%. При этом, число **оптимистов превысило число ожидающих ухудшения экономической ситуации** в добывающих производствах на 8 процентных пунктов, в обрабатывающих производствах - на 15 процентных пунктов.

Общая экономическая ситуация в организациях
по добыче полезных ископаемых

баланс, в процентах



— в текущем месяце

— перспективы изменения на ближайшие 6 месяцев

Общая экономическая ситуация в обрабатывающих производствах

баланс, в процентах

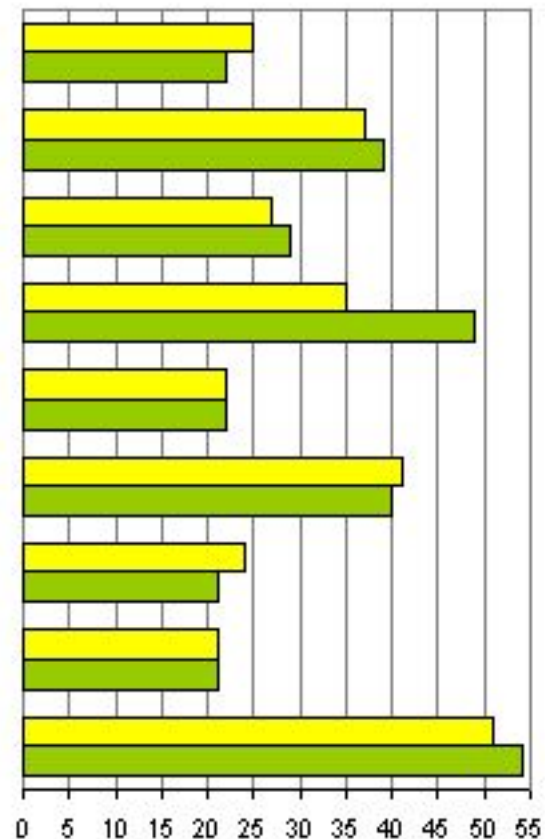
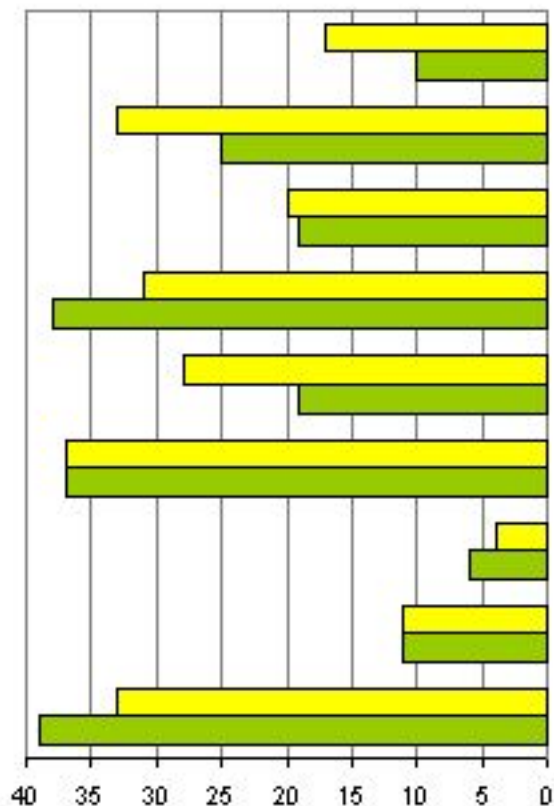


▣ **Средний уровень загрузки производственных мощностей**, по оценке опрошенных руководителей, в апреле 2015г. составил 61%. 90% респондентов считают, что их производственные мощности обеспечат удовлетворение ожидаемого в ближайшие 6 месяцев спроса на продукцию, из них 11% указывают на избыточность имеющихся мощностей.

▣ **Среди факторов, сдерживающих, по мнению руководителей, рост производства**, в добыче полезных ископаемых и обрабатывающих производствах преобладает недостаточный спрос на продукцию предприятий на внутреннем рынке, неопределенность экономической ситуации и высокий уровень налогообложения.

Оценка факторов, ограничивающих рост производства¹⁾ в % от числа опрошенных

- недостаток квалифицированных рабочих
- недостаток финансовых средств
- высокий процент коммерческого кредита
- неопределенность экономической ситуации
- изношенность и отсутствие оборудования
- высокий уровень налогообложения
- конкурирующий импорт
- недостаточный спрос на внешнем рынке
- недостаточный спрос на внутреннем рынке



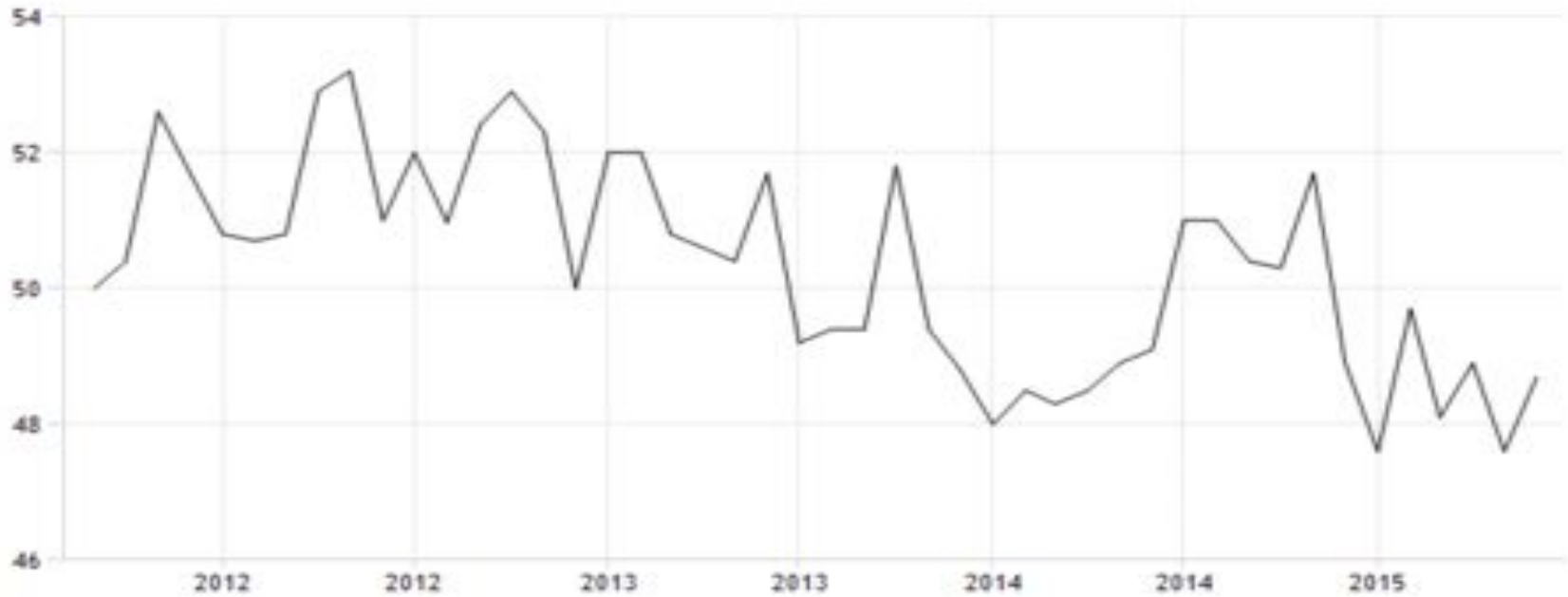
Деловая активность в сфере услуг РФ в сентябре возобновила рост

ЭКОНОМИКА 09:20, 5
октября 2015

Индекс PMI сферы услуг России банка HSBC в сентябре 2015 года составил 51,3 пункта против 49,1 пункта в августе, оказавшись выше критической отметки четвертый раз за последние шесть месяцев.

Совокупный индекс объемов производства, отслеживающий активность и в обрабатывающих отраслях, и в сфере услуг РФ, в сентябре также поднялся выше критической отметки и составил 50,9 пункта против 49,3 пункта в августе

Индекс деловой активности РФ



БРИКС

У стран БРИКС очень многие подходы к сельскому хозяйству хорошо развиты, заявил премьер-министр РФ Дмитрий Медведев. Он отметил, что России есть чему поучиться, и нужно совместные проекты реализовать.



Эстонские депутаты посетят РФ для восстановления диалога с Госдумой

- ▣ **МОСКВА, 8 окт — РИА Новости.** Делегация Рийгикогу (парламента) Эстонии 13-15 октября планирует посетить Москву и провести переговоры со своими коллегами из Госдумы, сообщила журналистам координатор депутатской группы по связям с эстонским парламентом, зампред думского комитета по делам СНГ, евразийской интеграции и связям с соотечественниками Татьяна Москалькова.



Президент Киргизии: отношения с Россией вышли на новый уровень



- ▣ Президент Киргизии Алмазбек Атамбаев на встрече с президентом РФ Владимиром Путиным также обратил внимание на то, что на прошедших парламентских выборах ни одна партия не использовала антироссийскую риторику.

Медведев одобрил договор РФ и Аргентины по уголовным делам

- Дмитрий Медведев подписал постановление о представлении президенту РФ для внесения на ратификацию в Государственную думу договора между Россией и Аргентиной о взаимной правовой помощи по уголовным делам.



Российско-финское соглашение о ледокольном сотрудничестве внесено в ГД

- ▣ В соглашении России и Финляндии о ледокольной проводке судов в Балтийском море фигурируют вопросы оказания помощи в ледокольном обеспечении, допуска ледоколов сторон для оказания помощи в пределы территориального моря и внутренних морских вод двух стран.




Путин обсудит с премьером Люксембурга перспективы отношений РФ и ЕС

- На встрече, как ожидается, будут обсуждаться актуальные вопросы двусторонней и международной повестки дня, а также перспективы межгосударственного взаимодействия.



Список источников

- ▣ Росстат РФ
 - ▣ РИА Новости
 - ▣ РИМ
 - ▣ Интерфакс
 - ▣ РБК
- 

Спасибо за внимание!

