

ДОХОДЫ ОБЩЕСТВЕННОГО СЕКТОРА

Шлякова О.А.

Структура доходов общественного сектора

Понятие доходов общественного сектора

Доходы общественного сектора – это поступающие государству, местным органам власти и некоммерческим организациям денежные средства, необходимые для осуществления общественным сектором возложенных на него публичных, социальных, экономических и иных функций



Структура доходов общественного сектора

Состав доходов бюджета



Структура доходов общественного сектора

Налоги как основа доходов государственного бюджета

Основу доходов государственного бюджета
составляют налоговые поступления

Основные виды налогов

Федеральные

НДС
Акцизы
НДФЛ
Социальные отчисления
НДПИ
Водный налог
Госпошлина
За пользование объектами
животного мира

Региональные

Налог на имущество
организаций
Налог на игорный
бизнес
Транспортный налог

Местные

Земельный налог
Налог на
имущество
физических лиц

Структура доходов общественного сектора

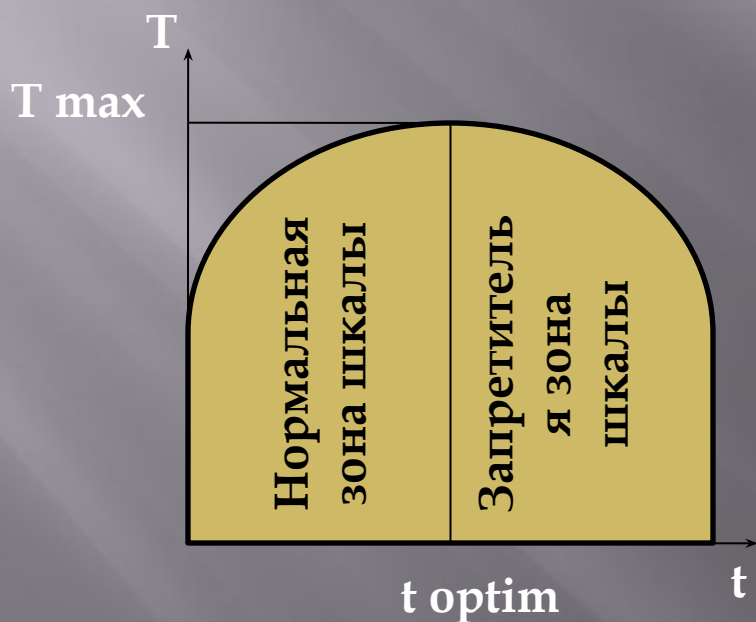
Показатели налоговых поступлений в различных странах (налоговое бремя) на 2007 год

Страны	Доля налогов и обязательных платежей в ВВП (%)	Доля налогов без обязательных платежей в ВВП (%)
Германия	42,9	23,1
Франция	46,3	24,9
Италия	42,9	27,4
Швеция	54,2	38,1
Великобритания	33,9	27,7
Япония	21,8	18,2
США	28,6	22,7
Россия	28,8	26,9

Структура доходов общественного сектора

Зависимость доходов общественного сектора от налоговых ставок Кривая Лаффера

Доходы бюджетов общественного сектора зависят от величины налоговых ставок. Эта зависимость демонстрируется с помощью кривой Лаффера



T — сумма доходов бюджетов общественного сектора
 t — величина усреднённой ставки налогообложения

Для США t_{optim} в 1970гг. = 37,5 % налоговых поступлений к ВВП

Принципы построения и критерии оценки налоговых систем

Принципы эффективного построения налоговых систем

Экономическая
нейтральность
налогообложения

Организационная
(административная)
простота
налогообложения

Экономическая
гибкость
налогообложения

Принципы справедливого построения налоговых систем

Относительное
равенство налоговых
обязательств

Способность
налогоплательщика
платить налоги

Прозрачность
налоговой системы
(политическая
контролируемость)

Принципы построения и критерии оценки налоговых систем

Экономическая нейтральность налогообложения

Это ситуация, когда налогообложение не приводит к искажениям рыночного поведения потребителей и производителей и не нарушает рыночной эффективности в распределении ресурсов, доходов и благ

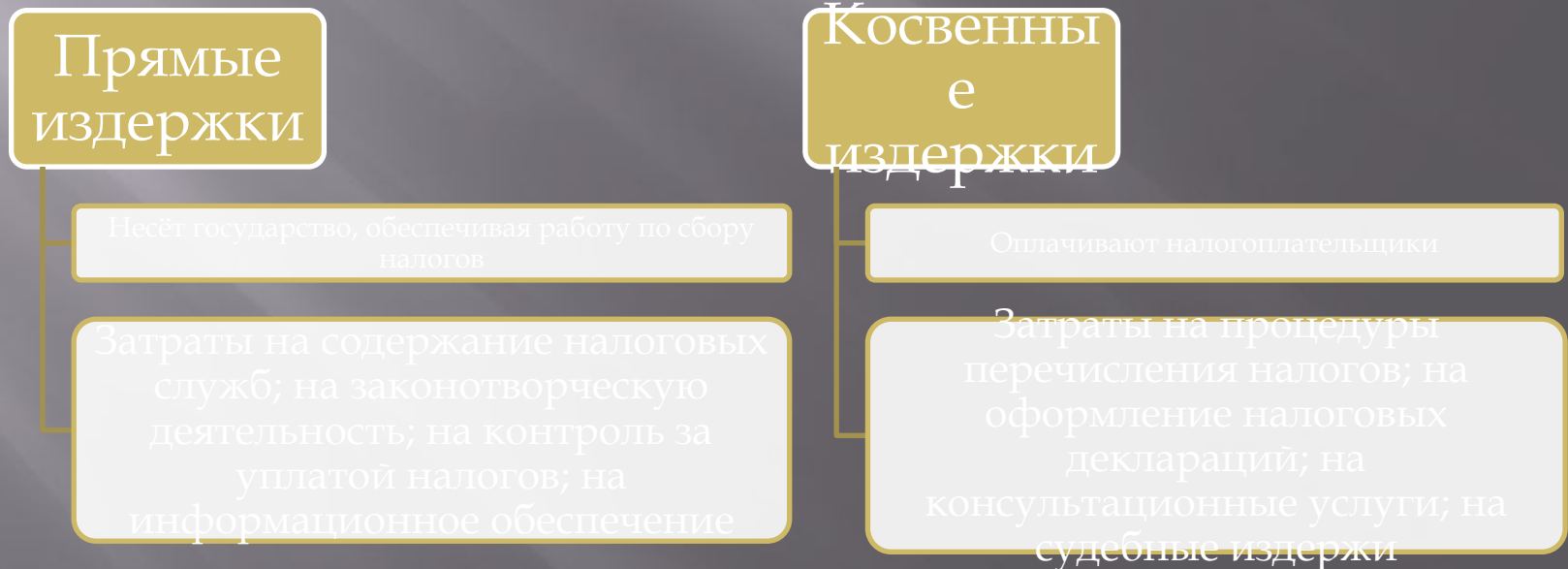
Искажение рыночного поведения при введении налога проявляется в попытках фирм и потребителей уменьшить свои налоговые обязательства

Принципы построения и критерии оценки налоговых систем

Организационная (административная) простота налогообложения

Налоговая система должна быть простой, а затраты на её функционирование относительно невысоки

Издержки функционирования налоговой системы



**США: КОСВЕННЫЕ
ИЗДЕРЖКИ ПРЕВЫШАЮТ
ПРЯМЫЕ ИЗДЕРЖКИ В 5 РАЗ**

Принципы построения и критерии оценки налоговых систем

Экономическая гибкость налоговой системы

Налоговая система должна быстро реагировать на изменение макроэкономических условий и выполнять стабилизирующую функцию (по

Свойствами встроенного стабилизатора автоматически) прямые налоги с прогрессивной ставкой налогообложения

Механизм встроенного стабилизатора:

- ▣ В фазе циклического роста увеличиваются циклические налоговые изъятия и происходит сдерживание экономики от перегрева
- ▣ В фазе спада налоговые изъятия сокращаются быстрее. Чем налогооблагаемая база и происходит стимулирование производства

Принципы построения и критерии оценки налоговых систем

Относительное равенство налоговых обязательств

Все налогоплательщики должны нести
одинаковые налоговые обязательства и
взамен получать одинаковую полезность от
услуг государства, равную налоговым
ИЗЪЯТИЯМ

(принцип получаемых выгод и принцип
эквивалентности)

Принципы построения и критерии оценки налоговых систем

Равенство по горизонтали

Индивиды, находящиеся в равном экономическом положении должны платить одинаковые налоги

Равенство по вертикали

Индивиды, находящиеся в разном экономическом положении должны платить разные налоги

Критерии равенства налоговых обязательств

Сложности в реализации

Трудно определить индивидов, находящихся в равном положении

Сложности в реализации

Трудно определить социальноприемлимые различия в налоговых ставках

Принципы построения и критерии оценки налоговых систем

Способность платить налоги

Налоговые выплаты должны быть распределены в соответствии с экономическими возможностями налогоплательщика

Отличия этого принципа от предыдущего принципа равенства обязательств:

- Принцип равенства налоговых обязательств говорит о влиянии государства на уровень полезности индивида
- Принцип способности платить налоги говорит о распределении налоговых выплат в соответствии с экономическими возможностями платить налоги

Сложности в реализации принципа:

Трудно сравнить потенциально одинаковых налогоплательщиков

Принципы построения и критерии оценки налоговых систем

Прозрачность налоговой системы (политическая контролируемость)

Налогоплательщики должны иметь возможность контролировать расходы государства.

Налогоплательщики должны иметь возможность корректировать налоговую политику государства через политический выбор

Сложности в реализации принципа:

Многие налогоплательщики не в состоянии оценить налог в силу своего рационального невежества

Это приводит к монополизму государственной бюрократии и увеличению налогового бремени

Принципы построения и критерии

оценки налоговых систем

Принципы эффективности и справедливости противоречивы

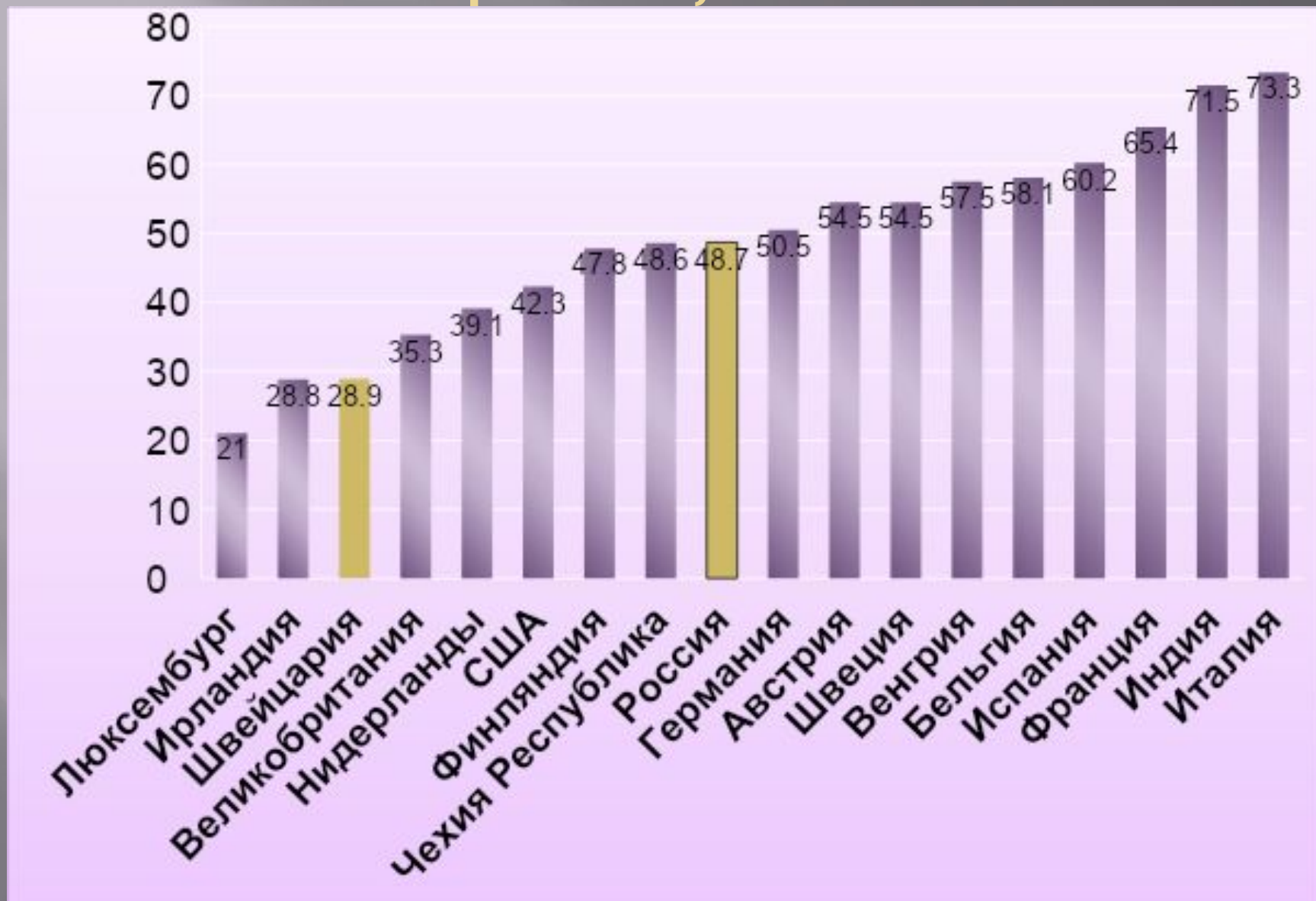
Пример:

Пропорциональный подоходный налог является более справедливым, например, чем акциз более нейтральным, чем акциз
Но с позиции организационной простоты он уступает акцизу

Таким образом, противоречия принципов построения налоговых систем не могут быть полностью разрешены.

Построение налоговой системы во многом является искусством балансировки между социальной справедливостью и экономической эффективностью

Совокупная налоговая нагрузка, в % к прибыли, 2009

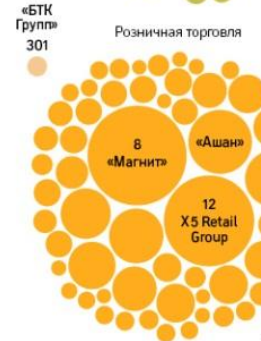
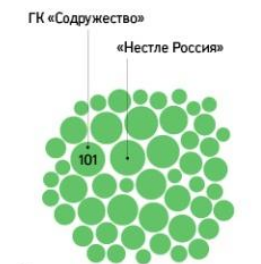


Как устроен рейтинг РБК 500: сегменты

1 Позиция компании в рейтинге РБК 500

Площадь круга соотносена с выручкой компании в 2014 году


Сельское хозяйство и продукты питания



Космос



ОПК и машиностроение



Металлы и горная добыча



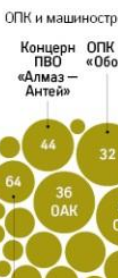
Химия и минеральные удобрения



Нефть и газ




Банки, финансы и страхование




Автомобили



Транспорт



Строительство инфраструктуры



Электроника



Информационные технологии



Медиа и реклама



Телекоммуникации



Строительство



Лес и деревообработка



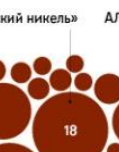
Строительные материалы



Девелопмент и строительство



ЖКХ



Коммерческая недвижимость



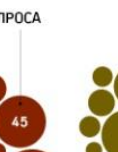
Электрэнергетика



Инвестиции



«Газпром»



«Лукойл»




«Татнефть»



«Транснефть»



«Сургутнефтегаз»



«Газпром»



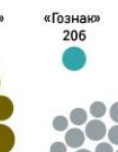
«Лукойл»



«Татнефть»



«Роснефть»



«Сбербанк России»



«ВТБ»



«Росатом»



«Ростех»




АФК «Система»



«Э.ON Россия»



«РусГидро»



«Российские сети»



«Интер РАО»



«Т Плюс»



«Ренессанс констракшн»



Группа ЛСР



«Мосинжпроект»

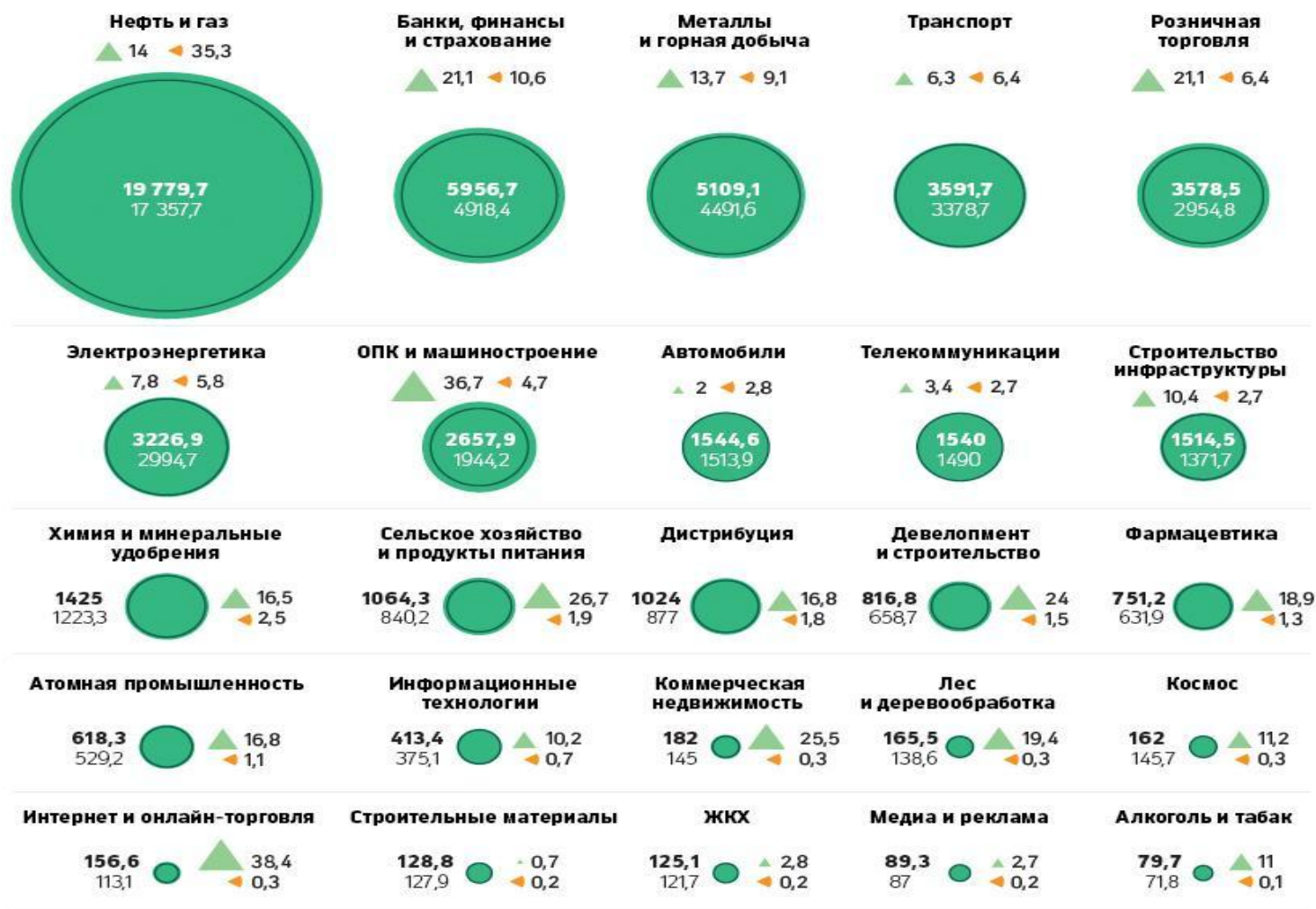


Компании сгруппированы по сегментам, а не отраслям. Например, в сегменте «Нефть и газ» кроме нефтедобывающих компаний присутствуют «Транснефть» (нефтепроводный транспорт) и Eurasia Drilling Company (бурение), а в сегмент «Фармацевтика» кроме производителя лекарств «Фармстандарт» включен фармдистрибутор «Катрен». На наш взгляд, эта группировка правильнее отражает структуру рейтинга РБК 500.

*ПАО «ВымпелКом» находится в рейтинге с присвоением позиции (согласно методике)

РБК 500: компании каких отраслей зарабатывают больше всего

Чистая выручка*, млрд руб. ● 2014 ○ 2013 ▲ 14 Изменение за год, % ▼ 35,3 Доля в общем объеме выручки, %






* Без НДС, таможенных отчислений и др. обязательных платежей

© РБК, 24.09.2015

Источник: РБК 500

РБК 500: самые прибыльные отрасли экономики

Чистая прибыль/убыток, млрд руб. ● 2014 ○ 2013 •10,1 Маржа прибыли*, %



* Чистая прибыль/Чистая выручка

© РБК, 24.09.2015

Источник: РБК 500