

# Дослідження стану кредитних ресурсів банківської системи України за 2012-2015 рр

Виконала  
студентка 4-го  
курсу  
гр. ПФК-21  
Науменко А. С.

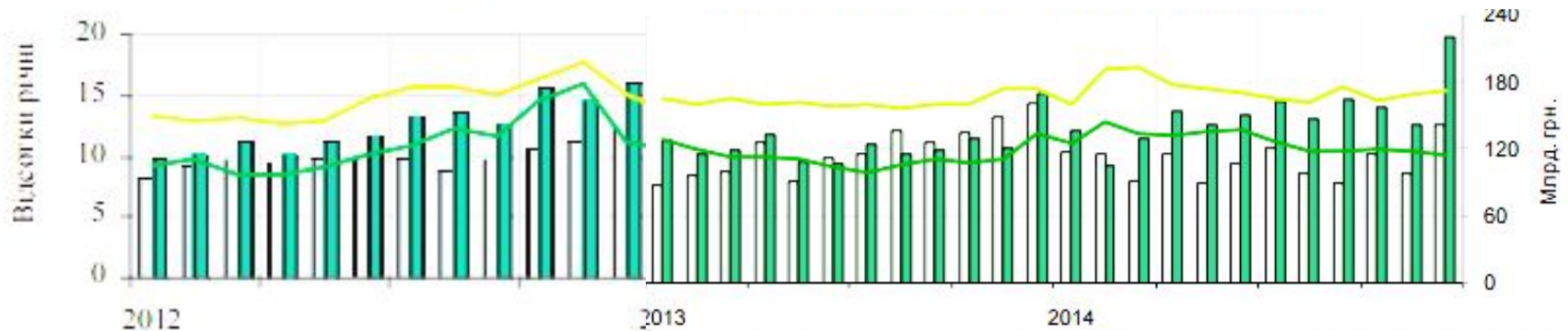
Кредитні ресурси — кошти, що є у розпорядженні банків і використовуються ними для кредитних операцій. Банки не в змозі стабільно розвивати кредитні операції в умовах обмеженості ресурсної бази.

Кредитні ресурси банку поділяються на **власні** та **залучені**.

*Власні ресурси* — це кошти статутного, резервного, страхового та інших фондів банку, що утворюються за рахунок прибутку, а також нерозподілений протягом року прибуток.

*Залучені кошти* - це кошти клієнтів на поточних рахунках; депозити юридичних і фізичних осіб; залишки на кореспондентських рахунках; кошти, що їх залучають з міжбанківського ринку (міжбанківський кредит); кошти, отримувані від продажу цінних паперів тощо.

# Середньозважені процентні ставки за наданими кредитними та залученими депозитами на міжбанківському ринку

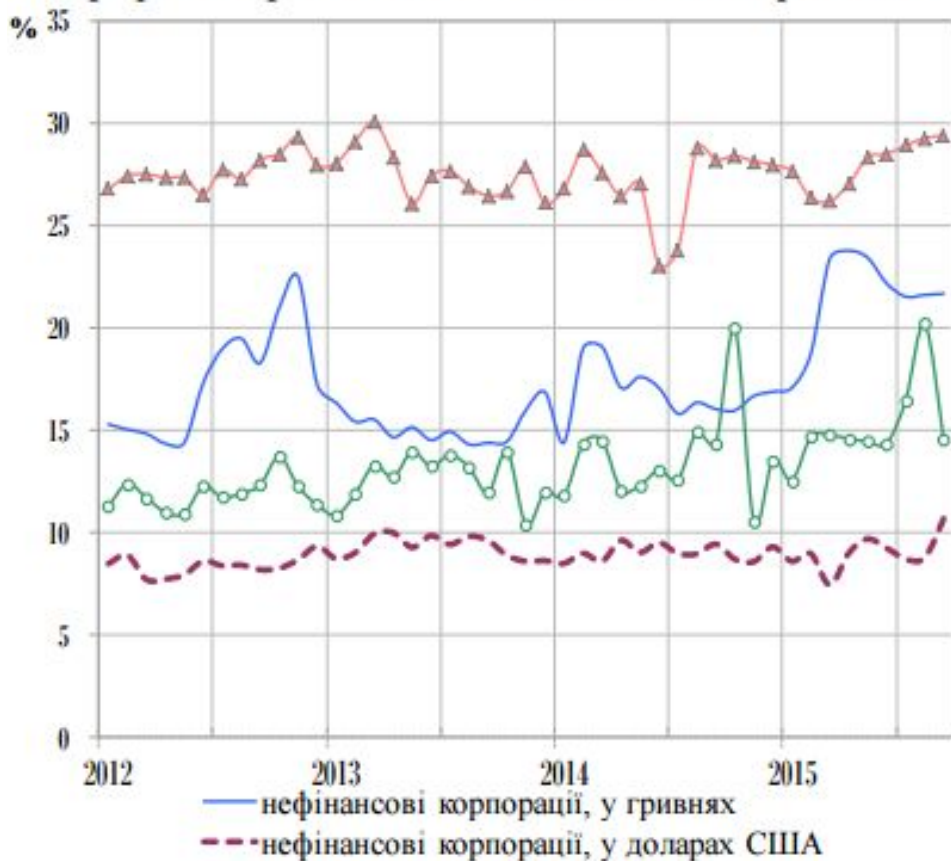


- Обсяг операцій за міжбанківськими кредитами, наданими резидентам (права шкала)
- Обсяг операцій за міжбанківськими депозитами, залученими у резидентів (права шкала)
- Середньозважені процентні ставки за наданими міжбанківськими кредитами
- Середньозважені процентні ставки за залученими міжбанківськими депозитами

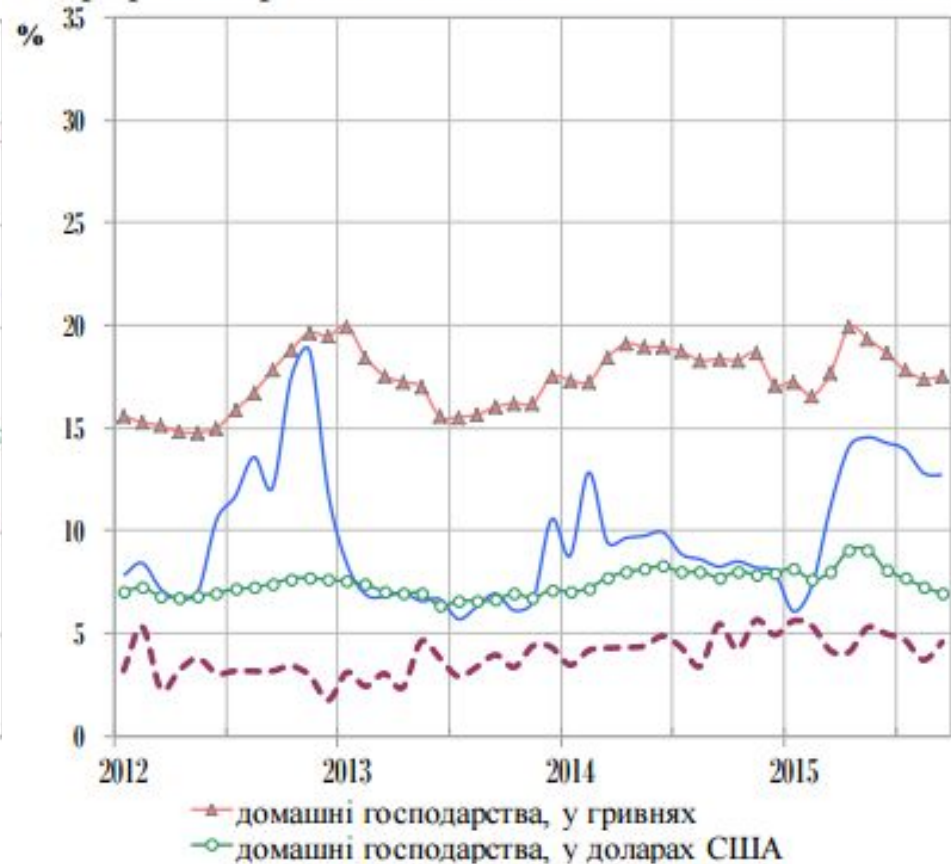
# Процентні ставки за кредитами та депозитами

Валюта	Нефінансові корпорації			Домашні господарства		
	процентна ставка, %	зміна, п. п.	сума, млрд. грн.	процентна ставка, %	зміна, п. п.	сума, млрд. грн.
<b>Нові кредити</b>	17.99	0.57	110.1	29.32	0.14	4.8
гривня	21.66	0.06	74.4	29.41	0.16	4.7
долар США	10.65	1.91	32.7	14.49	-5.71	0.03
євро	6.66	-0.21	2.9	32.29	5.90	0.003
<b>Непогашені кредити</b>	13.79	-0.19	791.8	22.68	1.58	173.5
гривня	17.50	0.05	364.0	28.88	2.77	82.7
долар США	10.67	-0.35	387.4	15.98	1.33	86.2
євро	9.50	-1.34	37.9	14.78	-0.36	2.2
<b>Нові депозити</b>	12.27	0.15	150.6	11.50	-0.53	59.5
гривня	12.71	-0.10	142.6	17.52	0.13	26.0
долар США	4.58	0.89	6.4	6.93	-0.35	28.8
євро	4.11	0.49	1.7	6.23	-0.17	4.6
<b>Непогашені депозити</b>	9.80	0.46	247.7	19.35	-0.31	382.1
гривня	11.77	-0.44	153.7	24.46	0.00	177.4
долар США	6.64	2.41	77.7	10.97	-0.73	170.9
євро	4.90	-4.44	14.8	10.58	-9.07	32.1

**Графік 1. Процентні ставки за новими кредитами**

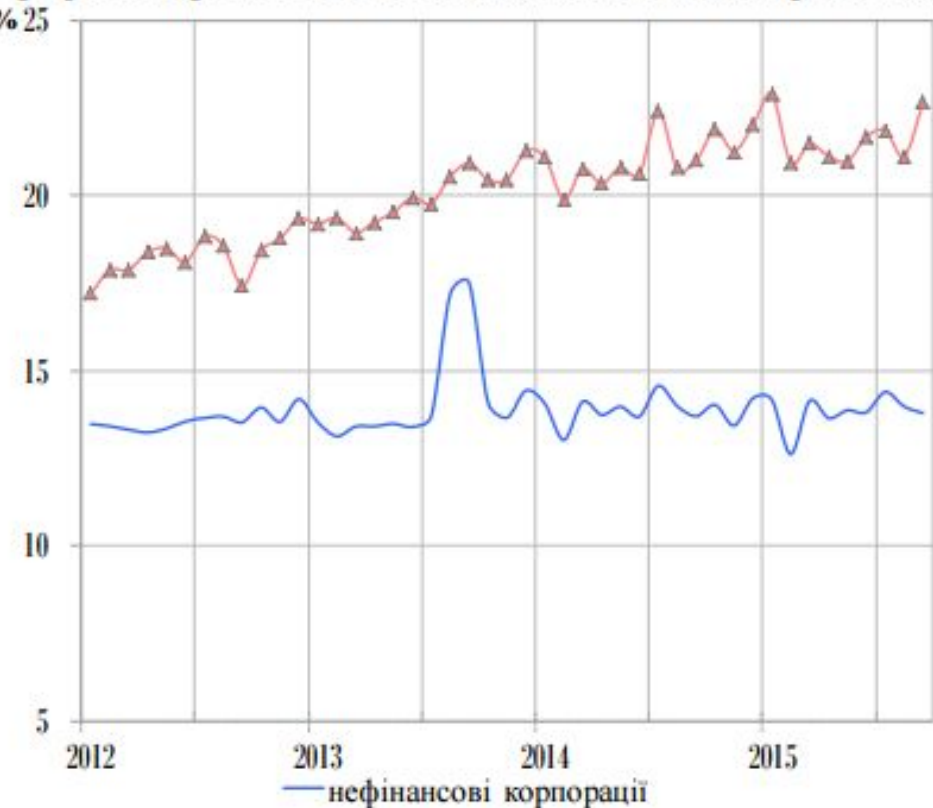


**Графік 2. Процентні ставки за новими депозитами**

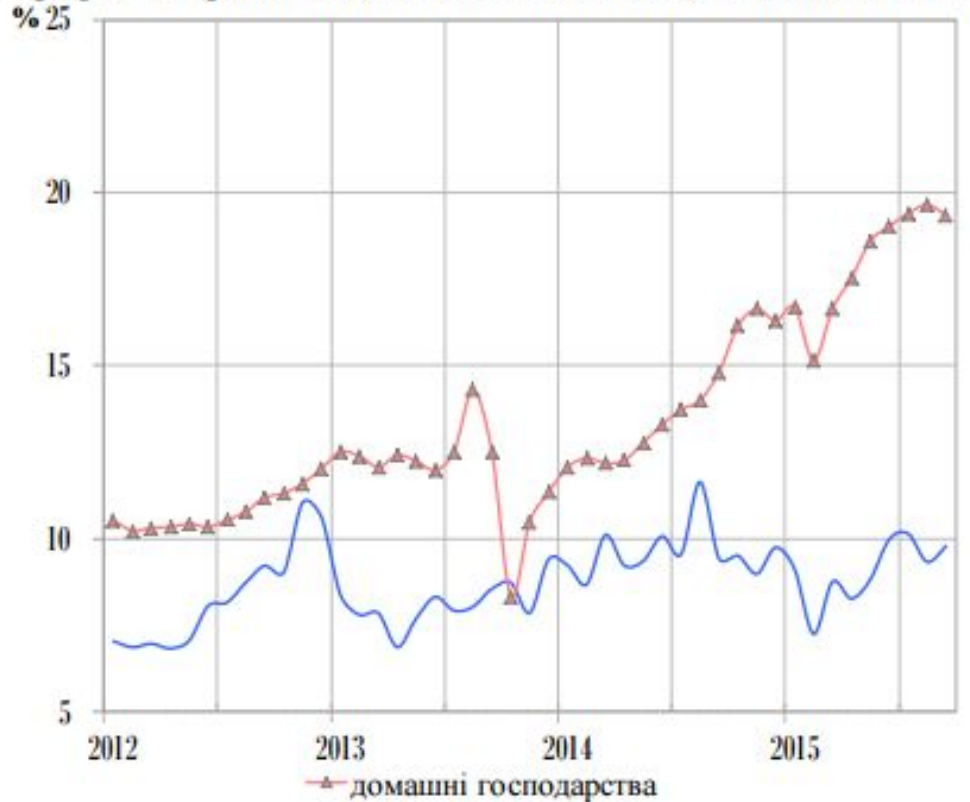




Графік 3. Процентні ставки за непогашеними кредитами



Графік 4. Процентні ставки за непогашеними депозитами



# Кредити, видані банками України фізичним особам на 1 жовтня 2015 року, тис. грн.

№	Банк	Кредити физ лицам	в т.ч. в валюте
1	ПРИВАТБАНК	24 394 594	4 749 201
2	УКРСОЦБАНК	13 465 317	9 765 048
3	РАЙФФАЙЗЕН БАНК АВАЛЬ	7 594 521	2 942 261
4	УКРСИББАНК	7 263 285	5 655 806
5	ОТП БАНК	5 764 931	1 893 880
6	АЛЬФА-БАНК	3 621 230	1 031 510
7	ПЛАТИНУМ БАНК	3 010 918	544 478
8	ОЩАДБАНК	2 790 548	93 489
9	ПЕРШИЙ УКР.МІЖНАРОДНИЙ БАНК	2 654 567	465 403
10	УНІВЕРСАЛ БАНК	2 459 077	2 168 994
11	ІДЕЯ БАНК	1 837 972	3 430
12	ПРАВЕКС-БАНК	1 474 220	527 205
13	КРЕДІ АГРІКОЛЬ БАНК	1 378 411	147 099
14	КРЕДОБАНК	1 303 023	171 976
15	УКРГАЗБАНК	1 274 137	133 990
16	БАНК ФОРВАРД	1 176 453	0
17	ФІДОБАНК	1 127 151	704 528
18	АКЦЕНТ-БАНК	865 035	67 161
19	ВТБ БАНК	826 981	175 619
20	СБЕРБАНК РОСІЇ	569 452	18 424



# Кредити, видані банками України юридичним особам на 1 жовтня 2015, тис.

**ГРН.**

№	Банк	Кредиты юр лицам	в т.ч. в валюте
1	ПРИВАТБАНК	156 967 504	64 437 641
2	ОЩАДБАНК	66 367 846	29 973 242
3	УКРЕКСІМБАНК	57 284 086	42 991 976
4	СБЕРБАНК РОСІЇ	45 751 839	40 697 435
5	ПРОМІНВЕСТБАНК	42 185 096	32 974 043
6	АЛЬФА-БАНК	23 340 049	16 694 838
7	ПЕРШИЙ УКР.МІЖНАРОДНИЙ БАНК	23 267 344	13 707 410
8	РАЙФФАЙЗЕН БАНК АВАЛЬ	18 366 597	5 223 116
9	ВТБ БАНК	15 995 334	12 374 551
10	УКРСОЦБАНК	15 526 211	7 231 917
11	УКРГАЗБАНК	14 710 398	7 602 829
12	УКРСИББАНК	12 415 354	2 551 233
13	КРЕДІ АГРІКОЛЬ БАНК	12 366 229	4 734 714
14	"ПІВДЕННИЙ"	11 482 088	6 664 128
15	ІНГ БАНК УКРАЇНА	10 812 858	9 019 919
16	ОТП БАНК	9 485 545	6 020 155
17	МЕГАБАНК	6 385 049	3 703 267
18	БАНК КРЕДИТ ДНІПРО	4 751 459	3 403 411
19	УКРІНБАНК	4 624 531	2 030 119
20	ПРОКРЕДИТ БАНК	4 476 258	1 160 281

# Кредити на новий автомобіль іноземної зборки

Банк и кредитная программа	Разовая комиссия	Первый платеж	Переплата
Идея банк <b>Кредит наличными</b> на покупку автомобиля	<ul style="list-style-type: none"> <li>•Предварительное решение за 1 минуту</li> <li>•Быстрое оформление</li> <li>•Без оформления залога и КАСКО</li> </ul>		
Креди Агриколь Банк <b>«Программа для автосалонов ВиДи»</b>	1 910 грн	2 928 грн	<b>42 414</b> грн
UniCredit Bank (Укрсоцбанк) <b>ViDi Finance</b>	3 350 грн	3 032 грн	<b>47 026</b> грн
Банк Пивденный <b>«Твое авто - выгодный»</b>	2 870 грн	3 264 грн	<b>53 622</b> грн
UniCredit Bank (Укрсоцбанк) <b>Subaru Finance</b> С плавающей ставкой	3 350 грн	3 300 грн	<b>55 200</b> грн
Банк Пивденный <b>«Твое авто - стандарт»</b>	3 830 грн	3 320 грн	<b>56 290</b> грн
Креди Агриколь Банк <b>К редит на авто</b>	2 880 грн	3 480 грн	<b>60 220</b> грн
Укрэксимбанк <b>Кредит на авто</b>	1 728 грн	3 508 грн	<b>59 922</b> грн
UniCredit Bank (Укрсоцбанк) <b>Кредит на авто</b> С плавающей ставкой	2 400 грн	3 553 грн	<b>61 960</b> грн
Кредобанк <b>Автостарт</b>	4 329 грн	3 519 грн	<b>62 865</b> грн
Укргазбанк <b>Кредит на авто с «УкрАвто» «Автомрія»</b>	2 688 грн	3 568 грн	<b>62 712</b> грн
Укргазбанк <b>Кредит на авто с «Богдан-Авто Холдинг»</b>	2 016 грн	3 600 грн	<b>63 016</b> грн
Укргазбанк <b>Кредит на авто</b>	1 536 грн	3 728 грн	<b>66 440</b> грн

За умови придбання нового імпортного авто, валюта – гривня, вартість – 120000 грн, перший внесок– 24000 грн (20%)

# Іпотечні кредити на купівлю житла на вторинному ринку

Банк и кредитная программа	Разовая комиссия	Первый платеж	Переплата
Ощадбанк <b>Жилье в кредит</b>	4 200 грн	7 700 грн	<b>328 883</b> грн
Кредобанк <b>Жилье в кредит</b> С плавающей ставкой	0 грн	8 458 грн	<b>370 563</b> грн
Укргазбанк <b>Жилье в кредит</b>	2 800 грн	9 053 грн	<b>409 360</b> грн

Мета кредитування – вторинний ринок; валюта кредитна – гривня, вартість – 400 000 грн; перший внесок – 120 000 грн (30%)

# Рейтинг кредитів готівкою без застави

Банк и кредитная программа	Разовая комиссия	Ежемесячный платеж	Переплата
Банк Михайловский <b>Кредит наличными для всех</b>	<ul style="list-style-type: none"> <li>•Кредит на любые цели</li> <li>•Без справки о доходах и поручителей</li> <li>•Досрочное погашение без штрафов</li> </ul>		
Альфа-Банк <b>Кредит наличными</b>	0 грн	1 132 грн	<b>3 589</b> грн
Креди Агриколь Банк <b>Свобода</b>	460* грн	1 133 грн	<b>4 051</b> грн
ПУМБ <b>Швидка готівка</b>	0 грн	1 182 грн	<b>4 185</b> грн
Platinum Bank <b>Кредит наличными с каникулами</b>	0 грн	1 218 грн	<b>4 614</b> грн
Укринбанк <b>Кредит наличными «Семейный»</b>	0 грн	1 237 грн	<b>4 849</b> грн
ПУМБ <b>Швидка готівка</b> без справки о доходах	0 грн	1 242 грн	<b>4 902</b> грн
Авант-Банк <b>Кредит наличными</b> совместно с Кредит Маркет	200 грн	1 262 грн	<b>5 338</b> грн
Укринбанк <b>Кредит наличными</b>	200 грн	1 302 грн	<b>5 818</b> грн
Фидобанк <b>Кредит наличными «Можливість є - оптимальний»</b>	0 грн	1 333 грн	<b>6 000</b> грн
UniCredit Bank (Укрсоцбанк) <b>Кредит наличными</b> совместно с Идея банком	350 грн	1 366 грн	<b>6 738</b> грн
Банк Траст <b>Время возможностей</b>	495 грн	1 374 грн	<b>6 984</b> грн
ОТП Банк <b>Кредит наличными «Экспресс»</b> совместно с Кредит Маркет	500 грн	1 478 грн	<b>8 241</b> грн
Банк Траст <b>Деньги сейчас</b>	589 грн	1 487 грн	<b>8 431</b> грн

Сума кредиту – 10 000 грн, термін кредиту – 12 міс., форма погашення - ануїтетна

# Кредити під заставу нерухомості: квартири, будинку, земельної ділянки

Банк и кредитная программа	Разовая комиссия	Ежемесячный платеж	Переплата
СравниБанкКредит под залог недвижимости в Киеве и области	<ul style="list-style-type: none"> <li>•Кредит в гривне или долларах США</li> <li>•Без справки о доходах и поручителей</li> <li>•Быстрое оформление</li> </ul>		
ОщадбанкКредит под залог недвижимости	3 000 грн	5 638 грн	141 286грн
UniCredit Bank (Укрсоцбанк)Кредит на текущие нужды С плавающей ставкой	4 480 грн	5 696 грн	146 222грн
Марфин БанкКредит под залог недвижимости	1 980 грн	5 929 грн	157 722грн
Креди Агриколь БанкКредит под залог недвижимости	5 000 грн	5 929 грн	160 742грн
Авант-Банк«Благо под залог» под залог жилой или нежилой недвижимости	0 грн	6 047 грн	162 846грн
Банк ПивденныйЮжная мечта под залог недвижимости	4 000 грн	6 047 грн	166 846грн
ОТП БанкКредит под залог квартиры на приобретение товаров/услуг с обязательным подтв...	4 000 грн	6 497 грн	193 790грн

Тип застави – нерухомість, сума кредиту – 200 000 грн, термін кредиту – 5 років, форма погашення - ануїтетна

# Рейтинг споживчих кредитів на купівлю товарів

Банк и кредитная программа	Разовая комиссия	Ежемесячный платеж	Переплата
Банк Михайловский <b>Кредит наличными для всех</b> до 30 000 гривен	<ul style="list-style-type: none"> <li>•Кредит на любые цели</li> <li>•Без справки о доходах и поручителей</li> <li>•Досрочное погашение без штрафов</li> </ul>		
Ощадбанк <b>Кредит на приобретение энергосберегающих товаров</b>	120 грн	379 грн	<b>670</b> грн
Укргазбанк <b>Тепла оселя</b>	120 грн	379 грн	<b>670</b> грн
УкрСиббанк <b>Товары в интернет-магазинах</b>	60 грн	393 грн	<b>780</b> грн
Forward Bank (Банк Русский Стандарт) <b>Стандарт</b>	0 грн	453 грн	<b>1 440</b> грн
ПриватБанк <b>Оплата частями</b>	0 грн	493 грн	<b>1 920</b> грн
Platinum Bank <b>Потребительский кредит</b>	320 грн	499 грн	<b>2 312</b> грн

Вартість товару – 5000 грн, перший внесок – 1000 грн (20%), термін кредиту – 12 міс.

# Кредитні платіжні картки

Банк и карта	Процентная ставка	Льготный период	Обслуживание в год
Креди Агриколь Банк <b>Visa Gold/MasterCard Gold</b>	<b>34,00%</b>	55 дней	300 грн
Альфа-Банк <b>Кредитная карта «Максимум»</b> MasterCard Platinum	<b>36,00%</b>	55 дней	300 грн
ПриватБанк <b>MC Platinum/VISA Platinum</b>	<b>37,20%</b>	30 дней	3 420 грн
Креди Агриколь Банк <b>Visa Classic/MasterCard Standard</b>	<b>38,00%</b>	55 дней	120 грн
ОТП Банк <b>Visa Electron/Maestro</b>	<b>39,60%</b>	45 дней	30 грн
ОТП Банк <b>Visa Classic/MasterCard Standard</b>	<b>39,60%</b>	45 дней	119 грн
ОТП Банк <b>Visa Gold/MasterCard Gold</b>	<b>39,60%</b>	45 дней	600 грн
Альфа-Банк <b>Кредитная карта «Максимум»</b> MasterCard Gold	<b>40,00%</b>	55 дней	бесплатно
ПриватБанк <b>Карта «Универсальная» Gold</b>	<b>42,00%</b>	55 дней	240 грн
Пиреус Банк <b>Visa Gold</b>	<b>42,00%</b>	51 день	249 грн
ПриватБанк <b>Универсальная</b>	<b>43,20%</b>	55 дней	бесплатно
Пиреус Банк <b>Visa Classic</b>	<b>44,00%</b>	51 день	59 грн
ПУМБ <b>Кредитная карта «Эмоцио»</b> MasterCard Gold Chip	<b>46,00%</b>	56 дней	500 грн
ПУМБ <b>Кредитная карта «Рацио»</b> Visa Classic Chip/Visa Classic Unembossed	<b>48,00%</b>	46 дней	119 грн
Альфа-Банк <b>Кредитная карта «Максимум - наличные»</b> MasterCard Gold	<b>68,00%</b>	нет	бесплатно
Банк Траст <b>Visa Classic</b> без справки о доходах	<b>126,79%</b>	55 дней	бесплатно
Банк Траст <b>Visa Classic</b> со справкой о доходах	<b>136,79%</b>	55 дней	бесплатно

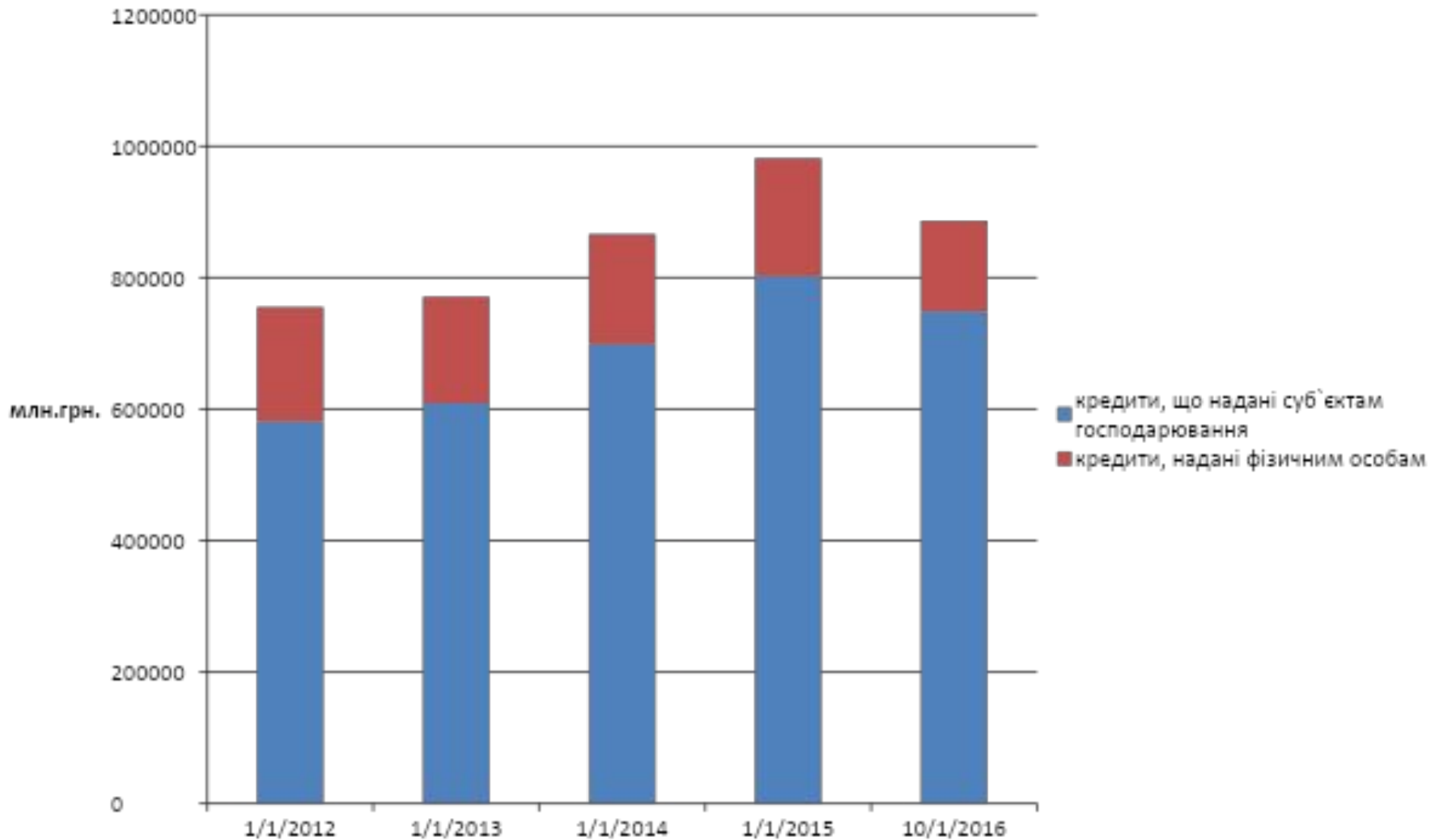


# 10 найбільших українських банків (за кількістю платіжних карток)

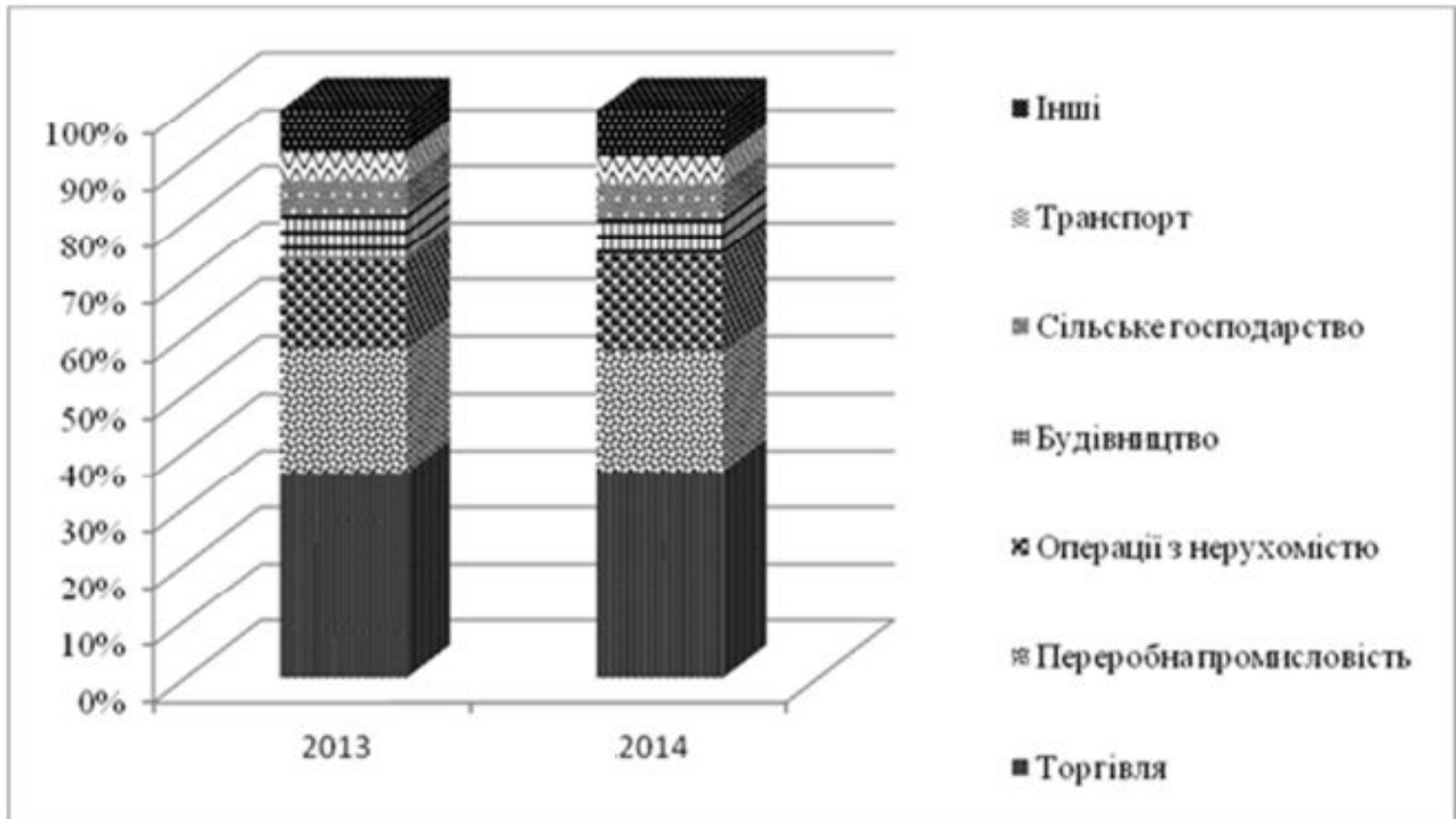
#	Банк	Платіжних карток (в обігу) *	З них активні **	Частка активних, % ***	К-сть банкоматів та терміналів	К-сть торговельних <a href="#">POS-терміналів</a>	К-сть відділень
1	<a href="#">ПриватБанк</a>	30 237 739	15 950 335	52,74	19 498	102 230	2 875
2	<a href="#">Ощадбанк</a>	11 337 278	3 781 260	33,35	1 943	15 425	4 273
3	<a href="#">Райффайзен Аваль</a>	4 197 603	2 112 734	50,33	2 899	15 111	624
4	<a href="#">ПУМБ</a>	2 059 998	679 777	32,99	622 <sup>1</sup>	4 146	153
5	<a href="#">УкрСиббанк</a>	2 011 055	1 034 255	51,42	1 158	2 853	476
6	<a href="#">UniCredit Bank</a>	1 428 275	729 988	51,10	915	6 143	269
7	<a href="#">Сбербанк Росії</a>	1 167 807	355 769	30,46	325	1 626	160
8	<a href="#">Альфа-Банк</a>	1 027 162	934 372	90,96	286 <sup>2</sup>	3	104
9	<a href="#">Хрещатик</a>	876 087	277 120	31,63	334	865	130
10	<a href="#">Укргазбанк</a>	795 073	664 517	83,57	515 <sup>3</sup>	735	173
—	Усього (в Україні)	65 387 918	30 096 387	46,02	34 325	162 740	12 894

<b>Назва показника</b>	<b>01.01.2012</b>	<b>01.01.2013</b>	<b>01.01.2014</b>	<b>01.01.2015</b>	<b>01.10.2015</b>
<b>Кредити надані</b>	<b>825 320</b>	<b>815 327</b>	<b>911 402</b>	<b>1 006 358</b>	<b>911 024</b>
з них: кредити, що надані суб'єктам господарювання	580 907	609 202	698 777	802 582	748 554
кредити, надані фізичним особам	174 650	161 775	167 773	179 040	138 159
<b>Частка простроченої заборгованості за кредитами у загальній сумі кредитів, %</b>	<b>9,6</b>	<b>8,9</b>	<b>7,7</b>	<b>13,5</b>	<b>19,9</b>

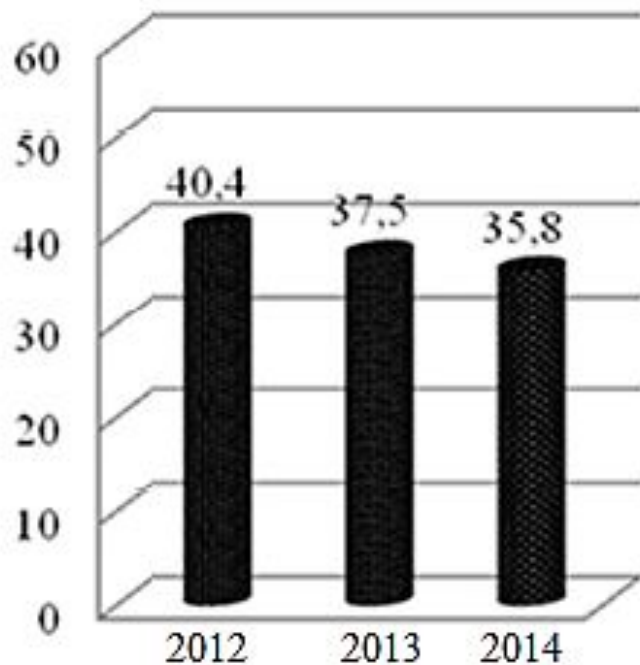
# Кредити надані



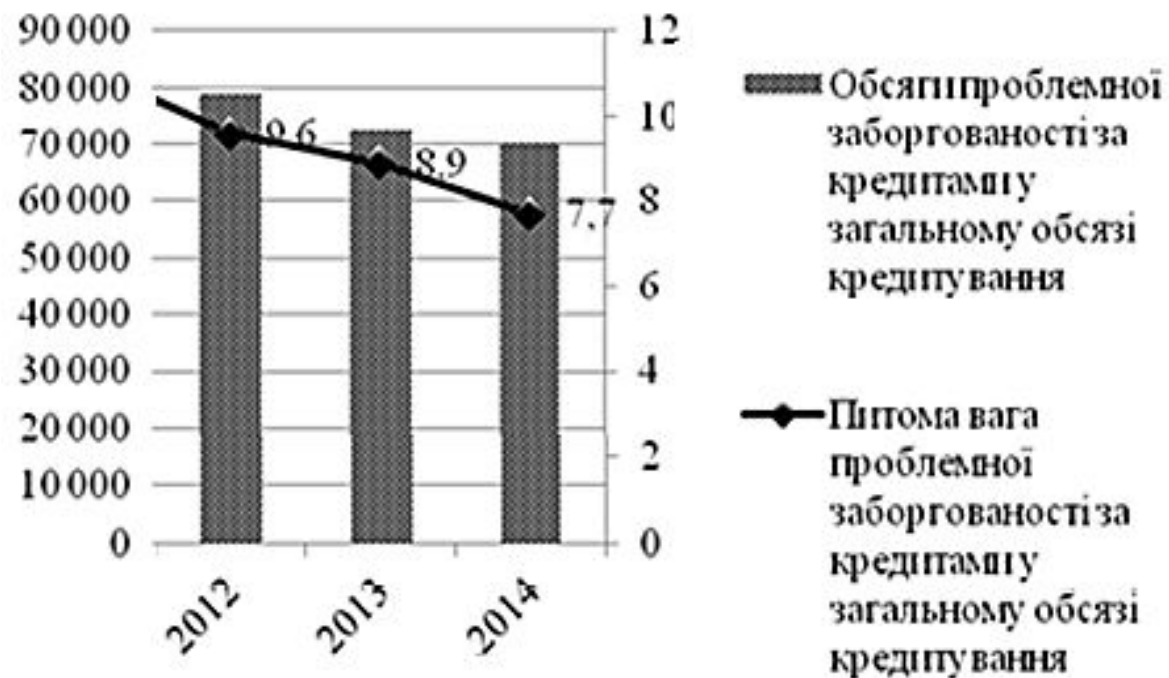
# Структура наданих кредитів юридичним особам за видами економічної діяльності, %



## Динаміка кредитів в економіку та населенню в іноземній валюті за 2012–2014 роки, млрд дол США



## Динаміка проблемної заборгованості за наданими кредитами у 2012–2014 роках, млн грн



# Використані джерела:

<http://readbookz.com/book/109/2629.html>

<http://sravnibank.com.ua/>

<http://www.bank.gov.ua/>

<http://forinsurer.com/rating-banks>

**Дякую за увагу!**

