

**Экономические связи  
Волго-Вятского  
экономического района**

# ВНЕШНЯЯ ТОРГОВЛЯ

(миллионов долларов США)

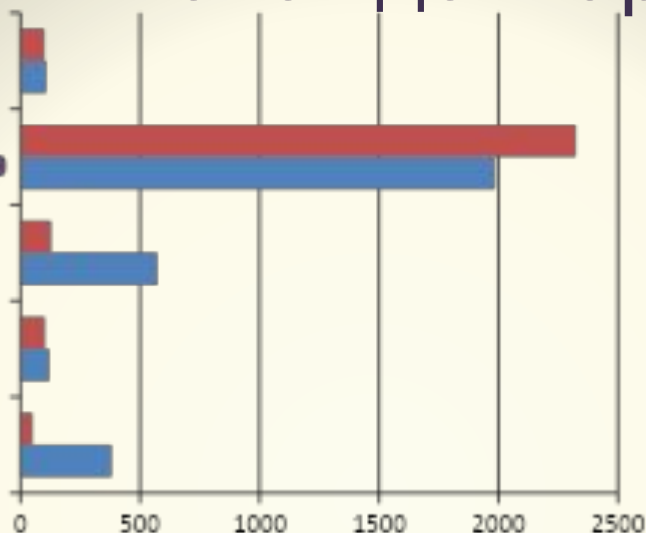
Республика Мордовия

Нижегородская область

Кировская область

Чувашская Республика

Республика Марий Эл



Со странами  
дальнего  
зарубежья экспорт  
Со странами  
дальнего  
зарубежья импорт

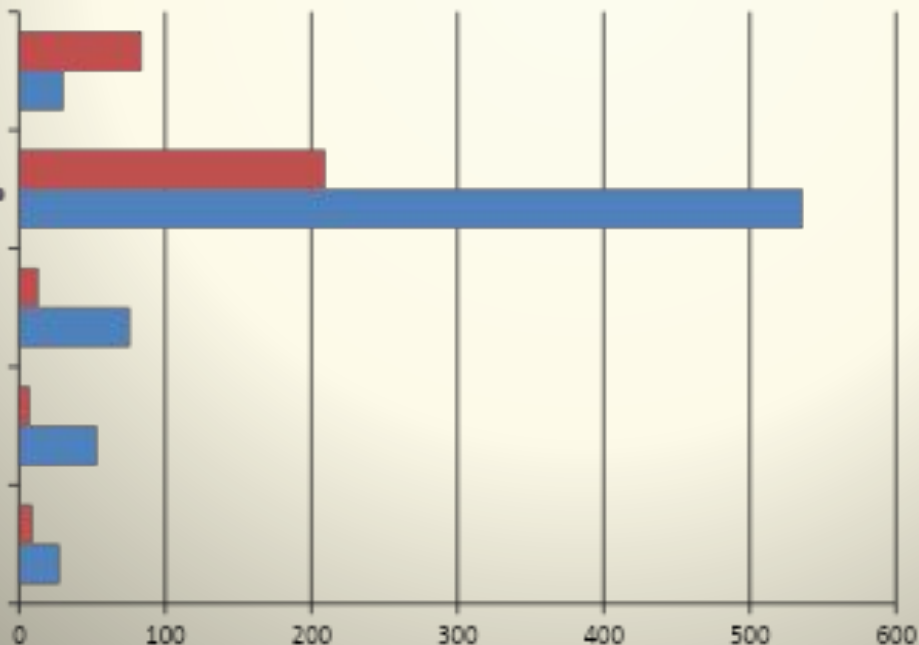
Республика Мордовия

Нижегородская область

Кировская область

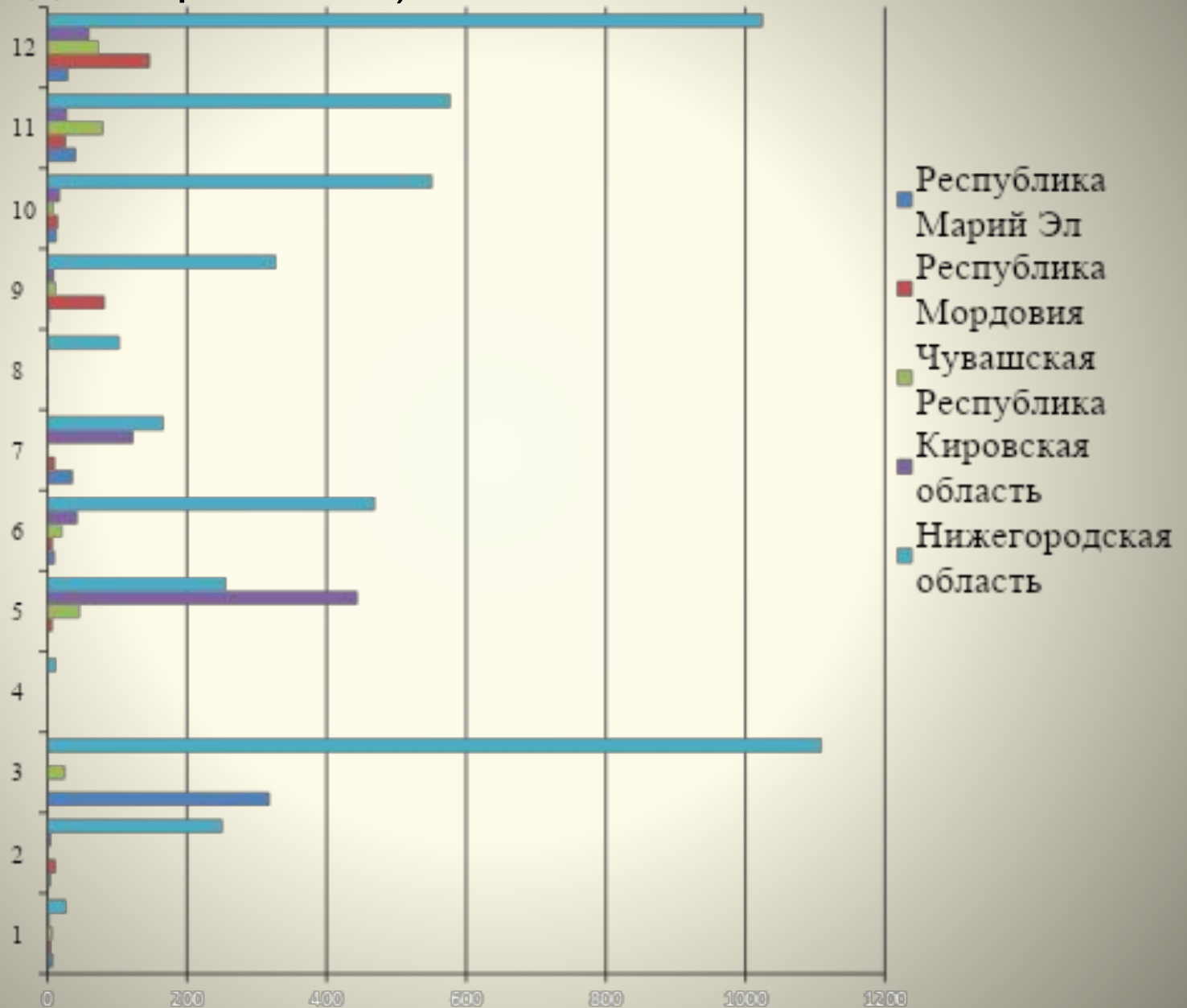
Чувашская Республика

Республика Марий Эл



Со странами  
СНГ экспорт  
Со странами  
СНГ импорт

# ТОВАРНАЯ СТРУКТУРА ЭКСПОРТА И ИМПОРТА В 2010 г. (миллионов долларов США)



### **Республика Марий Эл**

Удельные веса торговых партнеров при импорте: Германия (15,8 %), Беларусь (13,0 %), Украина (11, 7 %). Также странами-импортерами являются: Китай, Италия, Дания, Франция и прочие.

При экспорте : Латвия (41,3 %), Нидерланды (14,5 %), Финляндия (10,2 %). А так же Германия, Украина, Беларусь, Китай и прочие.

### **Республика Мордовия**

При экспорте: 81% объема экспорта РМ обеспечили операции с 7 странами: Казахстаном – 20%, с Италией – 19%, Германией -17%, Кубой – 8%, Японией – 7%, Багамами – 5%, Швейцарией -5%.

При импорте: 90% объема импорта РМ обеспечили внешнеторговые операции с 7 странами: Украиной – 42%, Германией -12%, Нидерландами -12%, Францией – 12%, Норвегией – 5 %, Казахстаном – 4%, Китаем -3%.

### **Чувашская республика**

Ведущими торговыми партнерами региона являются при импорте: Китай (24,1%), Дания (16,8%), Германия (12,7%), Соединенные Штаты (5,3%), Тайвань (Китай) (5,3%); при экспорте: Нидерланды (22% от стоимостного объема экспорта), Казахстан (19,6%), Индия (10,1%), Украина (8,2%), Малайзия (5,7%).

### **Нижегородская область**

Наибольший удельный вес во внешнеторговом обороте имели Германия (14,4%), Украина (9,1%), Финляндия (7,8%), Швеция (6,2%), США (4,3%).

### **Кировская область**

Крупнейшие торговые партнеры при экспорте: Ирландия (11,2%), Финляндия (8%), Литва (7,8%), Швеция (5,6%), Египет (5%), Перу (4,5%), Казахстан (4,4%), Соединенные Штаты (4,2%), Италия (4,1%), Германия (3,9%), Азербайджан (3,5%), Бельгия (3,1%), Украина (3%), Мексика (3%), Бразилия (3%), Латвия (2,7%);

при импорте: Италия (16,3%), Китай (10,6%), Казахстан (9,9%), Германия (8,3%), Соединенное Королевство (7,8%), Польша (6,3%), Нидерланды (5,3%), Соединенные Штаты (5,2%), Бельгия (4,2%), Турция (3,7%).