

ТЕМА 3.

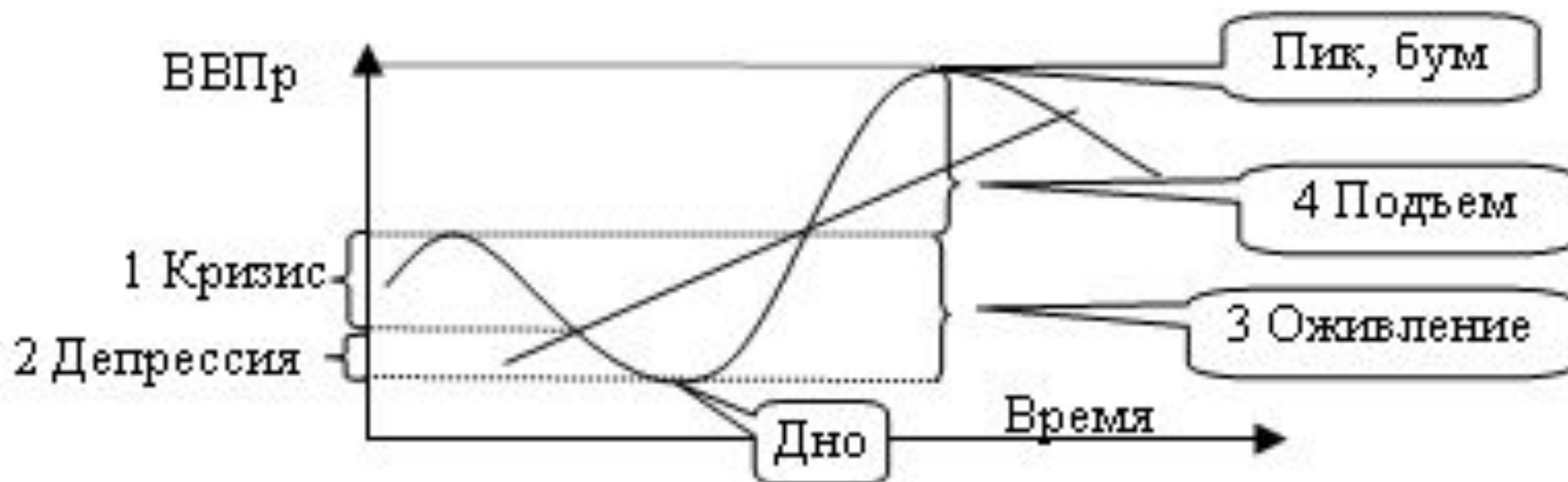
Экономические

ЦИКЛЫ

Лектор:
Рыжкова Марина
Вячеславовна



Фазы циклов



Разные фазы цикла различаются по темпу прироста ВВПр

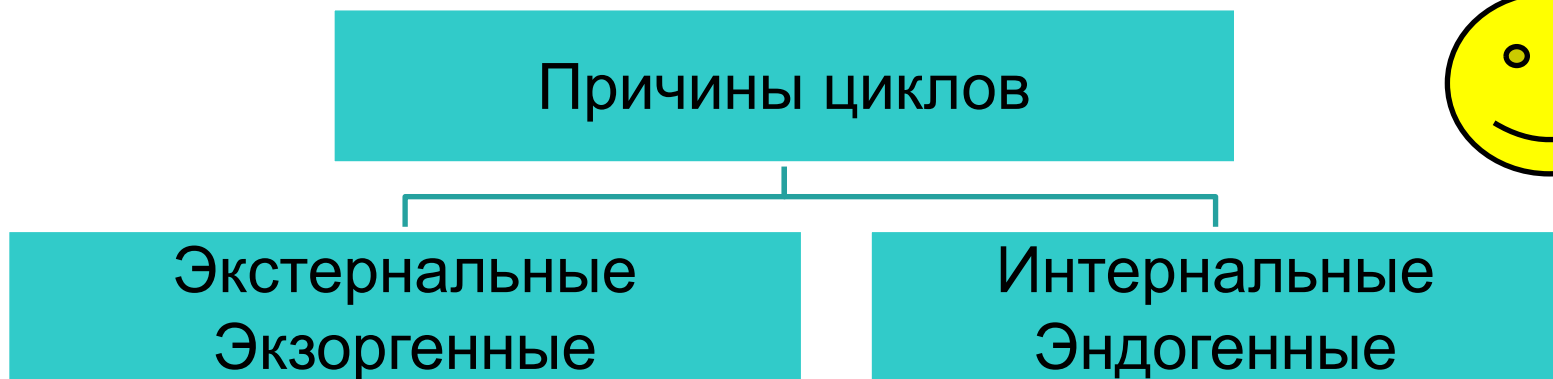
$$T_{np}(ВВП_p) = \frac{ВВП_p^1 - ВВП_p^0}{ВВП_p^0} * 100\%$$

Динамика основных макроэкономических показателей (Общий вид таблицы)



| Фаза | Динамика основных макроэкономических показателей | | | | | | | | | | |
|-------------------------------------|--|-------------------|-----------------------------------|---------------------------|----------------|--------|----------------|----------------|----------------|----------------|--------------------|
| | ВВП | Тпр(ВВП) | запасы продукции на складах | количество предприятий | Прибыльность | AD<>AS | Безработица | Зарплата | Инфляция | Цены акций | Ставка процента |
| 1. Кризис Recession Phase | ↓ | (-), большой | ↑ до max | max и ↓ | ↓ | AD<AS | min и ↑ | ↓ | ↓ | ↓ | ↓ |
| 2. Депрессия Depression phase | ↓ до min | (-), небольшой | ↓ | ↓ до min | ↓ до min | AD<AS | ↑ до max | ↓ до min | ↓ до min | ↓ до min | ↓ до min |
| 3. Оживление Revival | ↑ | (+), небольшой | ↓ до min | ↑ | ↑ | AD>AS | max и ↓ | ↑ | ↑ | ↑ | ↑ |
| 4. Подъем Upswing phase | ↑ до max | (+), большой | min и ↑ | ↑ до max | ↑ до max | AD>AS | ↓ до min | ↑ до max | ↑ до max | ↑ до max | ↑ до max |

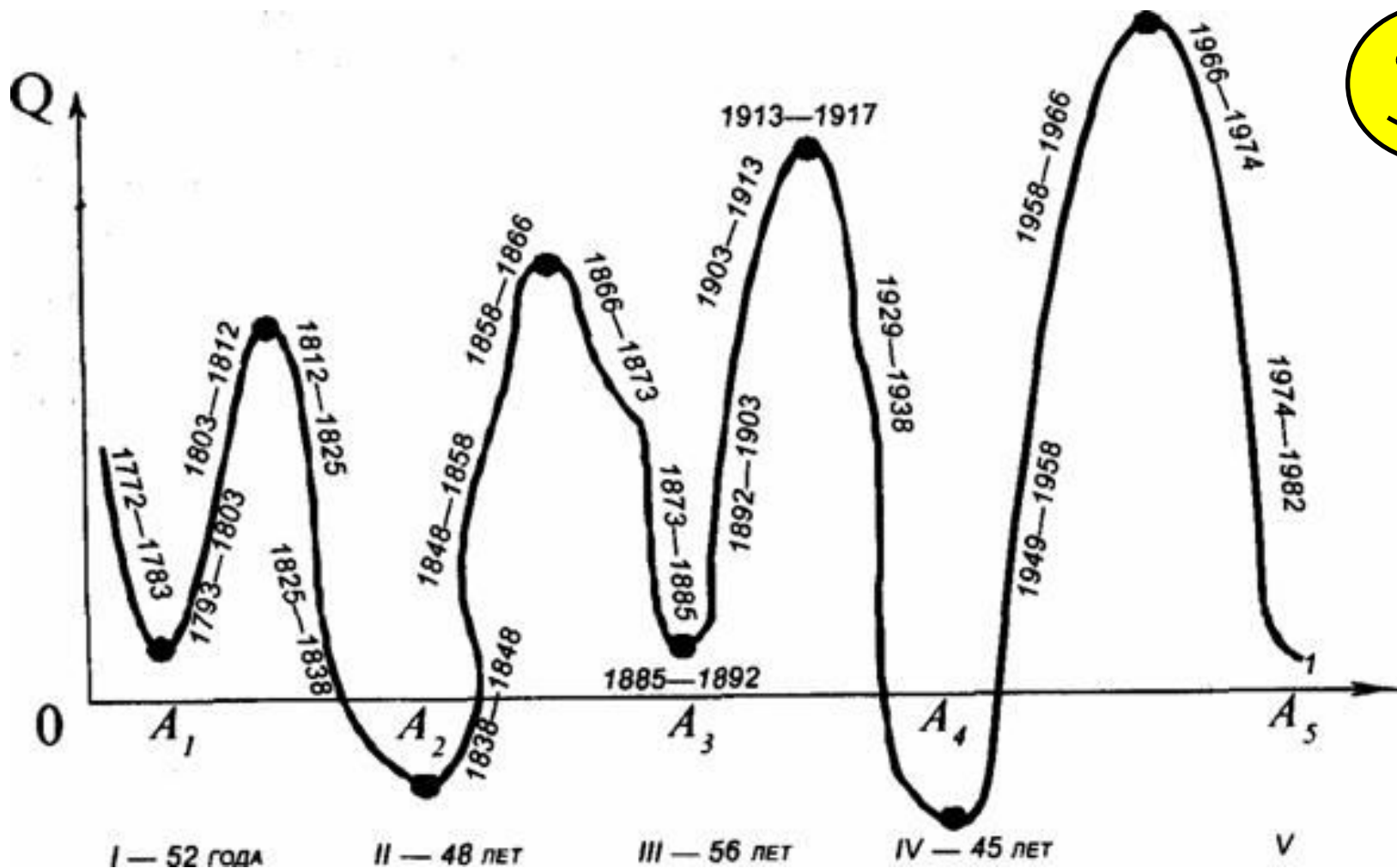
Вопрос 2. Причины и виды экономических циклов



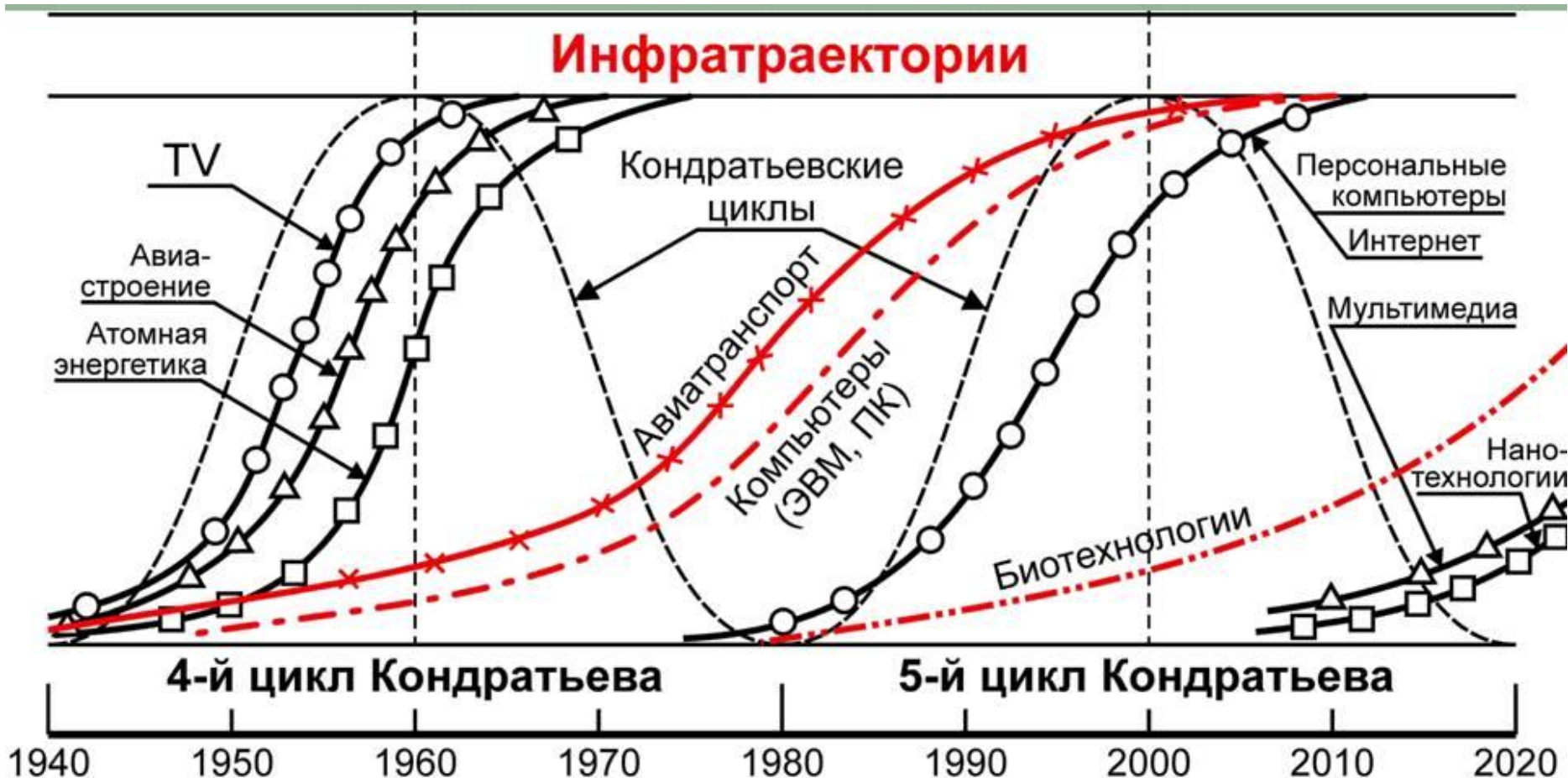
- а) колебания уровня солнечной активности;
- б) политические потрясения;
- в) высокие темпы роста населения;
- г) психологические причины

- а) теория мультипликатора-акселератора.
- б) теория недопотребления (Ж. Сисмонди);
- в) теория политического делового цикла;
- г) теория самоподдерживающегося цикла (У. Митчелл)

Циклы мировой конъюнктуры Кондратьева



Диффузия инноваций вдоль подъемов кондратьевских циклов





Соединение циклов



1. Схема трех циклов Й. Шумпетера
(Schumpeter's Three-Cycles Schema)
Кондратьев + Жугляр + Китчин

2. Системная динамика Дж. Форрестера
Forrester's System Dynamics
Кондратьев + Кузнец + 3-7 лет.

Инструменты стабилизационной политики (Общий вид таблицы)



| Инструменты политики | Антициклическая политика государства | |
|------------------------------------|--------------------------------------|--|
| | стимулирующая политика | сдерживающая (рестрикционная) политика |
| Налоги (T) | ↓ | ↑ |
| Государственные закупки (G) | ↑ | ↓ |
| <i>Денежная масса (M0)</i> | ↑ | ↓ |
| <i>Норма обязательных резервов</i> | ↓ | ↑ |
| <i>Учетная ставка</i> | ↓ | ↑ |