

5. *Экономический оборот*

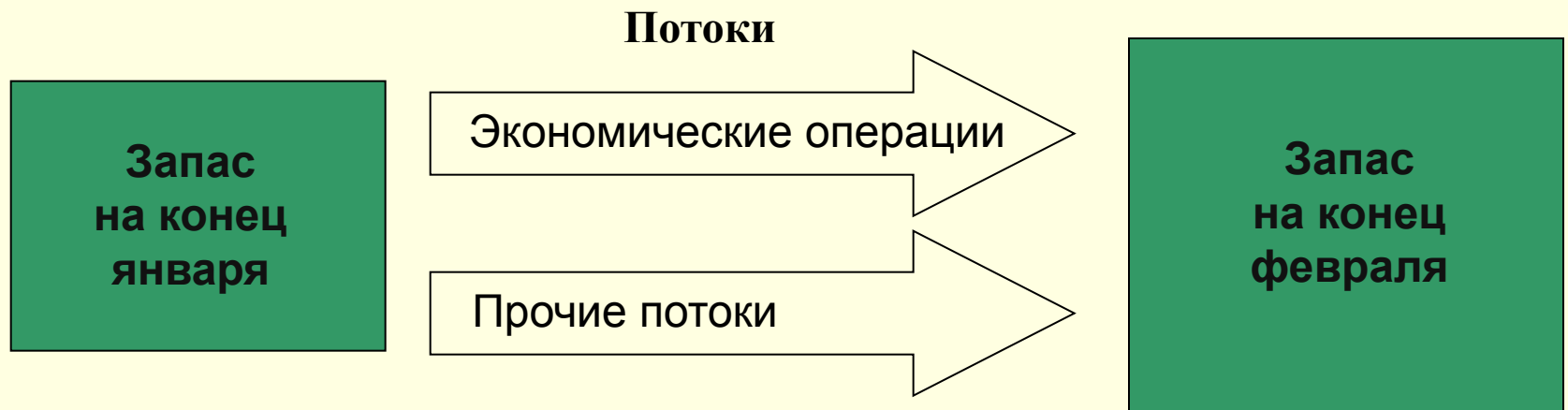


Запасы и потоки

Запас (stock) — экономическая величина, измеренная в определенный момент.

Поток (flow) — разность между двумя запасами, измеренными в разные моменты.

Экономические операции



Виды потоков

- *Экономическая операция (economic transaction)* — добровольный обмен или передача экономического блага по соглашению между экономическими агентами.
- *Прочие потоки (other flows)* — все остальные события, которые могут привести к изменению запаса.

Виды потоков

Виды экономических операций

- *Операции с товарами и услугами* показывают их источник и использование.
- *Распределительные и финансовые операции* — распределение доходов по факторам производства и их последующее перераспределение.

Товары и услуги

Товары (commodities, goods) — овеществленный результат производства

Услуги (services) — неовеществленный результат производства, приводящий к изменению условий потребления

Признаки

товара


- Физический объект
- Находится в собственности экономического агента
- Производство, распределение и потребление товара — разные процессы
- Может производиться для собственного потребления и обмена

услуги

- Невещественный результат производства
- Находится в собственности экономического агента
- Производство, распределение и потребление товара — разные процессы
- Может производиться для собственного потребления и обмена

Формы производства услуг

- Ремонт — изменение качества товаров, которыми владеет потребитель.
- Лечение — изменение физических условий человека.
- Образование — изменение интеллектуального уровня человека.
- Охрана — изменение условий жизни человека.



Факторы производства и ДОХОДЫ

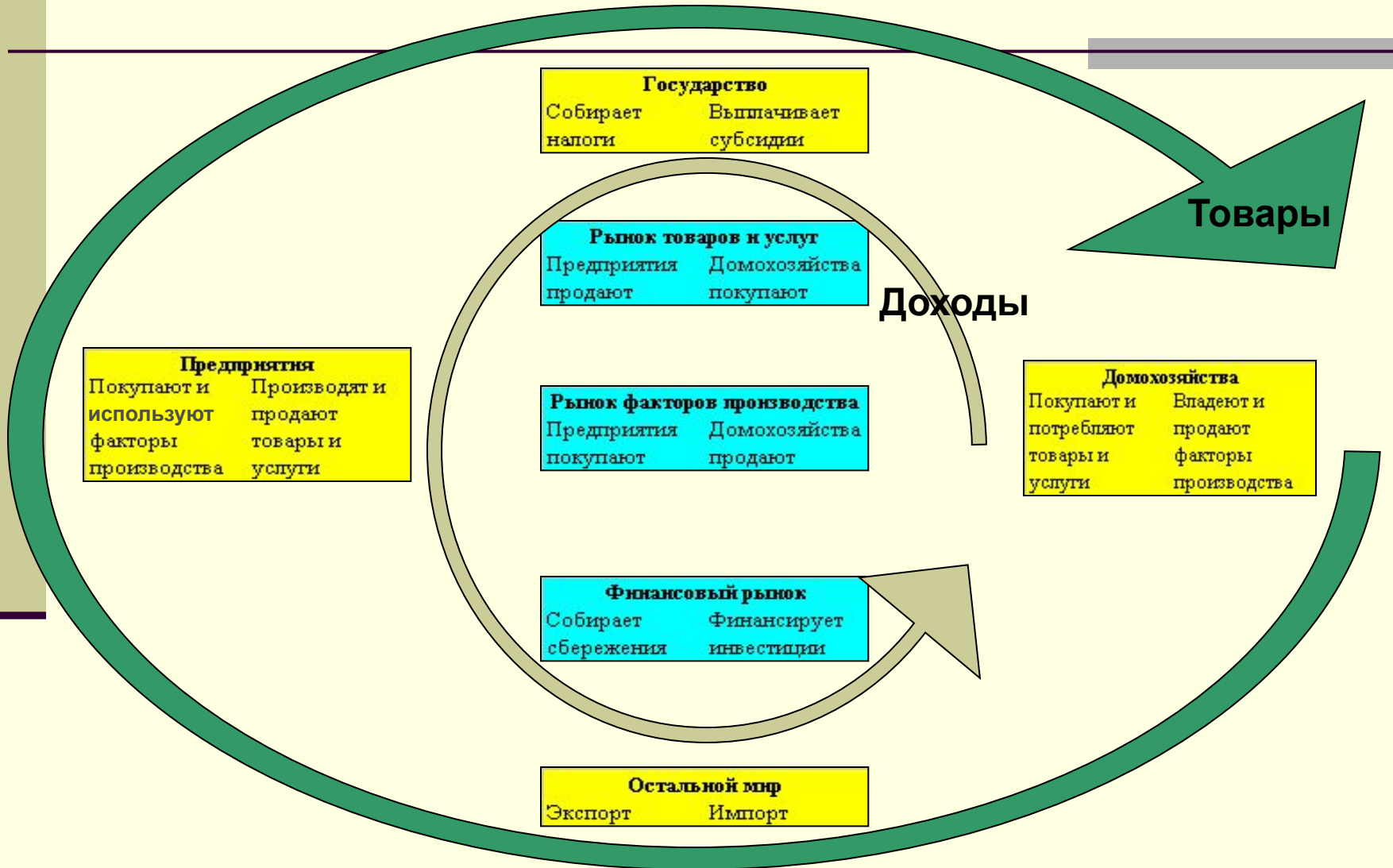
Фактор производства	Факторные доходы
Земля	Рента
Капитал	Процент
Труд	Оплата труда <ul style="list-style-type: none">■ Зарплата■ Социальное страхование
Предпринимательские способности	Предпринимательский доход <ul style="list-style-type: none">■ Прибыль■ Другие доходы

Формы оплаты труда

Модель $4 \times 3 \times 2$

- Экономика состоит из 4 агентов: домохозяйств, предприятий, государства и остального мира.
- Экономические агенты связаны между собой через 3 основных рынка — рынок факторов производства, рынок товаров и услуг и финансовый рынок.
- Агенты осуществляют 2 основные операции — производят товары и услуги и распределяют доходы.

Экономические потоки



Автор круговой диаграммы

Фрэнк Найт
(1885—1972),
американский экономист
и социальный философ.
Впервые представил
функционирование
экономики в форме
круговой диаграммы
в сборнике лекций
“Организация экономики”
(1931).



Овеществленный результат производства

Товары

Услуги

Доходы

Кто представил функционирование экономики в форме круговой диаграммы в сборнике лекций “Организация экономики”

□ Флеминг Дженкин

□ Фрэнк Найт

Сколько форм оплаты труда?

Одна

Две

Три

Заработная плата

Взносы в
фонды
социального
страхования