

МБОУ СОШ № 16 Г. ПАВЛОВО

---

ПРЕЗЕНТАЦИЯ ПО ЭКОНОМИКЕ  
НА ТЕМУ:  
**ЭКОНОМИЧЕСКИЙ ЦИКЛ**  
11 КЛАСС

УЧИТЕЛЬ ЭКОНОМИКИ  
МБОУ СОШ № 16 Г. ПАВЛОВО  
ЛОГИНОВА О.Р.

2010 Г.

# ЭКОНОМИЧЕСКИЙ ЦИКЛ И ЕГО ФАЗЫ.

ПРИЧИНЫ ЦИКЛИЧЕСКОГО  
РАЗВИТИЯ ЭКОНОМИКИ.

МЕРЫ ГОСУДАРСТВА ПО  
СТАБИЛИЗАЦИИ ЭКОНОМИКИ

---

***По своему бурному и неуравновешенному  
проявлению экономические циклы скорее  
напоминают волны эпидемических  
заболеваний, капризы погоды или  
колебания температуры у ребёнка.***

*Пол Самуэльсон*

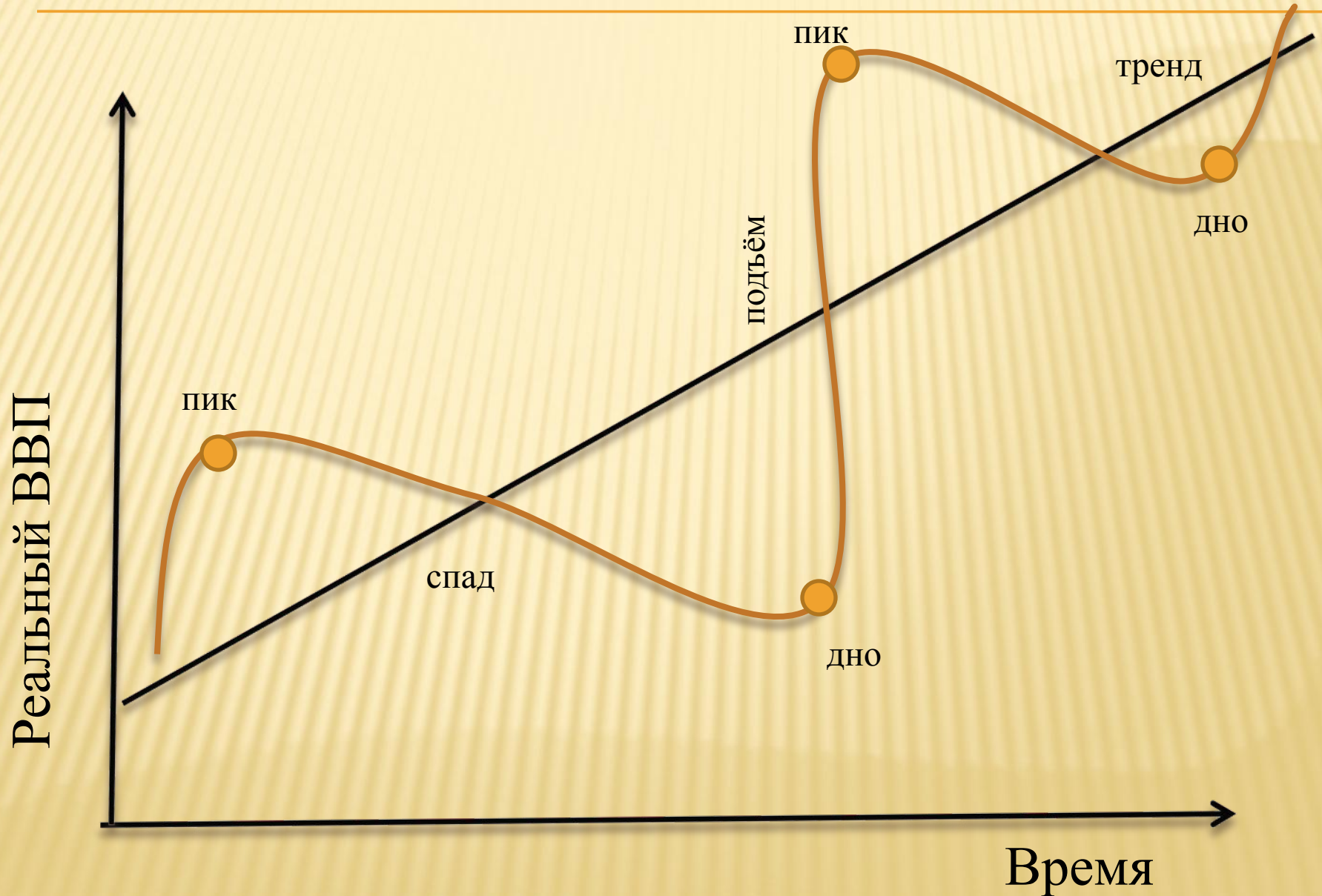
*(американский экономист, род. в 1915 г.)*

---

*Экономический цикл - это  
периодические колебания уровня  
деловой активности,  
представленного реальным ВВП.*

*(цикл – от греч. kuklos - круг )*

# Экономический цикл

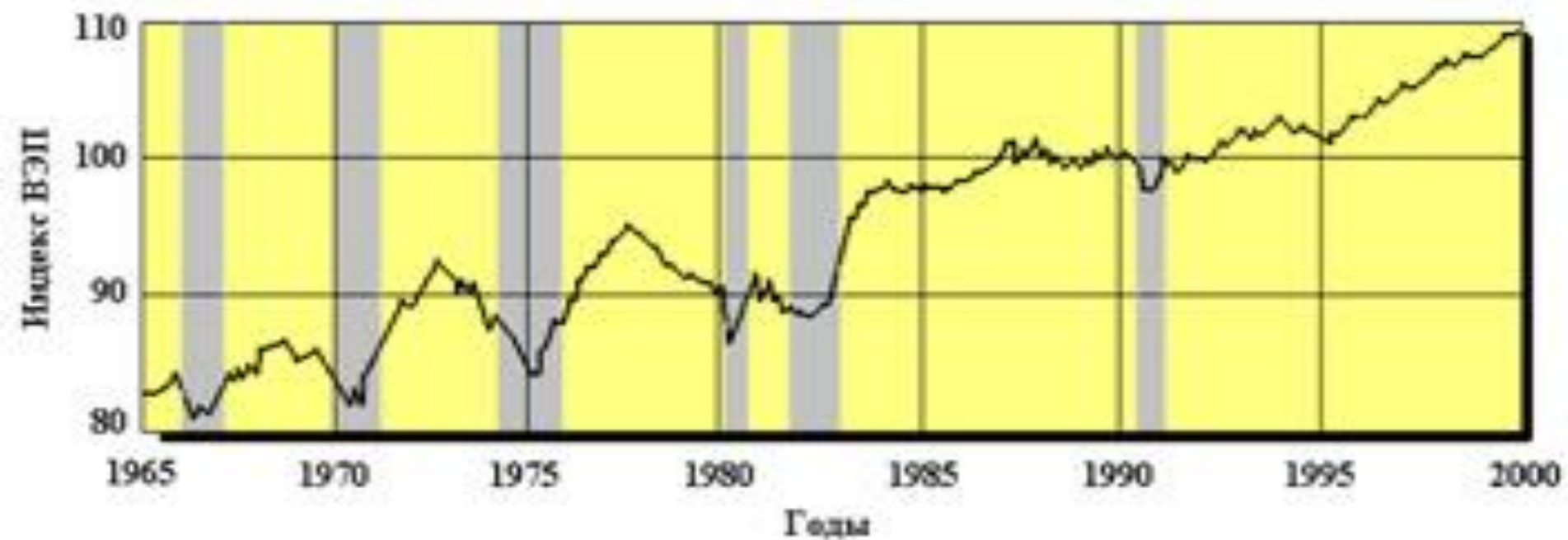


## Фазы экономического цикла -

последовательная смена уровня деловой активности.

- Пик(бум) – вершина подъёма общественного производства
- Спад (рецессия) – снижение деловой активности
- Дно (депрессия) – прекращение падения деловой активности
- Подъём (процветание) – высокий уровень деловой активности

# ЭКОНОМИЧЕСКИЕ ЦИКЛЫ В ЭКОНОМИКЕ США (1965-2000 гг.)



■ - Годы экономических кризисов  
Индекс ВЭП - Индекс ведущих экономических показателей (1992=100)

# ДИНАМИКА ЭКОНОМИЧЕСКИХ ПОКАЗАТЕЛЕЙ

Экономические показатели	Фазы экономического цикла			
	подъём	пик	спад	дно
ВВП				
Уровень занятости				
Уровень инвестиций				
Уровень потребления Т и У (спрос)				
Уровень цен				
Прибыль бизнеса				
Объём производства товаров и услуг				
Объём денежной массы				
Скорость обращения денег				
Ссудный % (краткосрочный)				
Уровень безработицы				
Уровень банкротств				
Запасы факторов производства				



# ДИНАМИКА ЭКОНОМИЧЕСКИХ ПОКАЗАТЕЛЕЙ

Экономические показатели	Фазы экономического цикла			
	подъём	пик	спад	дно
<b>ВВП</b>				
<b>Уровень занятости</b>				
<b>Уровень инвестиций</b>				
<b>Уровень потребления Т и У (спрос)</b>				
<b>Уровень цен</b>				
<b>Прибыль бизнеса</b>				
<b>Объём производства товаров и услуг</b>				
<b>Объём денежной массы</b>				
<b>Скорость обращения денег</b>				
<b>Ссудный % (краткосрочный)</b>				
<b>Уровень безработицы</b>				
<b>Уровень банкротств</b>				
<b>Запасы факторов производства</b>				

# ДИНАМИКА ЭКОНОМИЧЕСКИХ ПОКАЗАТЕЛЕЙ

Экономические показатели	Фазы экономического цикла			
	подъём	пик	спад	дно
<b>ВВП</b>	↑	max		
<b>Уровень занятости</b>				
<b>Уровень инвестиций</b>				
<b>Уровень потребления Т и У (спрос)</b>				
<b>Уровень цен</b>				
<b>Прибыль бизнеса</b>				
<b>Объём производства товаров и услуг</b>				
<b>Объём денежной массы</b>				
<b>Скорость обращения денег</b>				
<b>Ссудный % (краткосрочный)</b>				
<b>Уровень безработицы</b>	↓	min		
<b>Уровень банкротств</b>				
<b>Запасы факторов производства</b>				

# ДИНАМИКА ЭКОНОМИЧЕСКИХ ПОКАЗАТЕЛЕЙ

Экономические показатели	Фазы экономического цикла				
	подъём	пик	спад	дно	
<b>ВВП</b>	↑	max	↓		
Уровень занятости					
Уровень инвестиций					
Уровень потребления Т и У (спрос)					
Уровень цен					При стагфляции
Прибыль бизнеса					
Объём производства товаров и услуг					
Объём денежной массы					
Скорость обращения денег					
Ссудный % (краткосрочный)					
<b>Уровень безработицы</b>	↓	min	↑		
Уровень банкротств					
Запасы факторов производства					

# ДИНАМИКА ЭКОНОМИЧЕСКИХ ПОКАЗАТЕЛЕЙ

Экономические показатели	Фазы экономического цикла			
	подъём	пик	спад	дно
<b>ВВП</b>		max		min
<b>Уровень занятости</b>				
<b>Уровень инвестиций</b>				
<b>Уровень потребления Т и У (спрос)</b>				
<b>Уровень цен</b>			При стагфляции ↑	
<b>Прибыль бизнеса</b>				
<b>Объём производства товаров и услуг</b>				
<b>Объём денежной массы</b>				
<b>Скорость обращения денег</b>				
<b>Ссудный % (краткосрочный)</b>				
<b>Уровень безработицы</b>		min		max
<b>Уровень банкротств</b>				
<b>Запасы факторов производства</b>				

# *Причины циклического развития экономики*

---

# *Причины циклического развития экономики*

---

## *Внешние:*

- природные (истощение ресурсов, стихийные бедствия, открытие новых месторождений);*
- демографические (изменение численности населения и его миграция);*
- технологические (изобретение конвейера, компьютера, мобильной телефонной связи ...);*
- политические (войны, выборы президента)*

## *Внутренние:*

- кризис перепроизводства;*
- старение основного капитала;*
- инвестиции в основной капитал.*

# МЕРЫ ГОСУДАРСТВА ПО СТАБИЛИЗАЦИИ ЭКОНОМИКИ

<b>Политика государства</b>	<b>Стимулирующая при спаде</b>	<b>Сдерживающая при подъёме</b>

# МЕРЫ ГОСУДАРСТВА ПО СТАБИЛИЗАЦИИ ЭКОНОМИКИ

Политика государства	Стимулирующая при спаде	Сдерживающая при подъёме
Кредитно-денежная (монетарная)	Учётная ставка ЦБ... Норма обязательных резервов... Предложение денег ...	Учётная ставка ЦБ... Норма обязательных резервов... Предложение денег ...
Налогово-бюджетная (фискальная)	Налоги... Государственные расходы...	Налоги... Государственные расходы...

↓ - понижение показателя

↑ - повышение показателя



# МЕРЫ ГОСУДАРСТВА ПО СТАБИЛИЗАЦИИ ЭКОНОМИКИ

Политика государства	Стимулирующая при спаде	Сдерживающая при подъёме
Кредитно-денежная (монетарная)	Учётная ставка ЦБ... ↓ Норма обязательных резервов... ↓ Предложение денег ... ▲	Учётная ставка ЦБ... Норма обязательных резервов... Предложение денег ...
Налогово-бюджетная (фискальная)	Налоги... Государственные расходы...	Налоги... Государственные расходы...

# МЕРЫ ГОСУДАРСТВА ПО СТАБИЛИЗАЦИИ ЭКОНОМИКИ

Политика государства	Стимулирующая при спаде	Сдерживающая при подъёме
Кредитно-денежная (монетарная)	Учётная ставка ЦБ... ↓	Учётная ставка ЦБ... ▲
	Норма обязательных резервов... ↓	Норма обязательных резервов... ▲
	Предложение денег ... ▲	Предложение денег ... ↓
Налогово-бюджетная (фискальная)	Налоги...	Налоги...
	Государственные расходы...	Государственные расходы...

# МЕРЫ ГОСУДАРСТВА ПО СТАБИЛИЗАЦИИ ЭКОНОМИКИ

Политика государства	Стимулирующая при спаде	Сдерживающая при подъёме
Кредитно-денежная (монетарная)	Учётная ставка ЦБ... ↓	Учётная ставка ЦБ... ▲
	Норма обязательных резервов... ↓	Норма обязательных резервов... ▲
	Предложение денег ... ▲	Предложение денег ... ↓
Налогово-бюджетная (фискальная)	Налоги... ↓	Налоги... ▲
	Государственные расходы... ▲	Государственные расходы... ↓

↓ - понижение показателя

▲ - повышение показателя

# Динамика производства ВВП в % к 1995 г.



# ДОЛЯ БЕЗРАБОТНЫХ СРЕДИ ТРУДОСПОСОБНОГО НАСЕЛЕНИЯ РФ (В %)

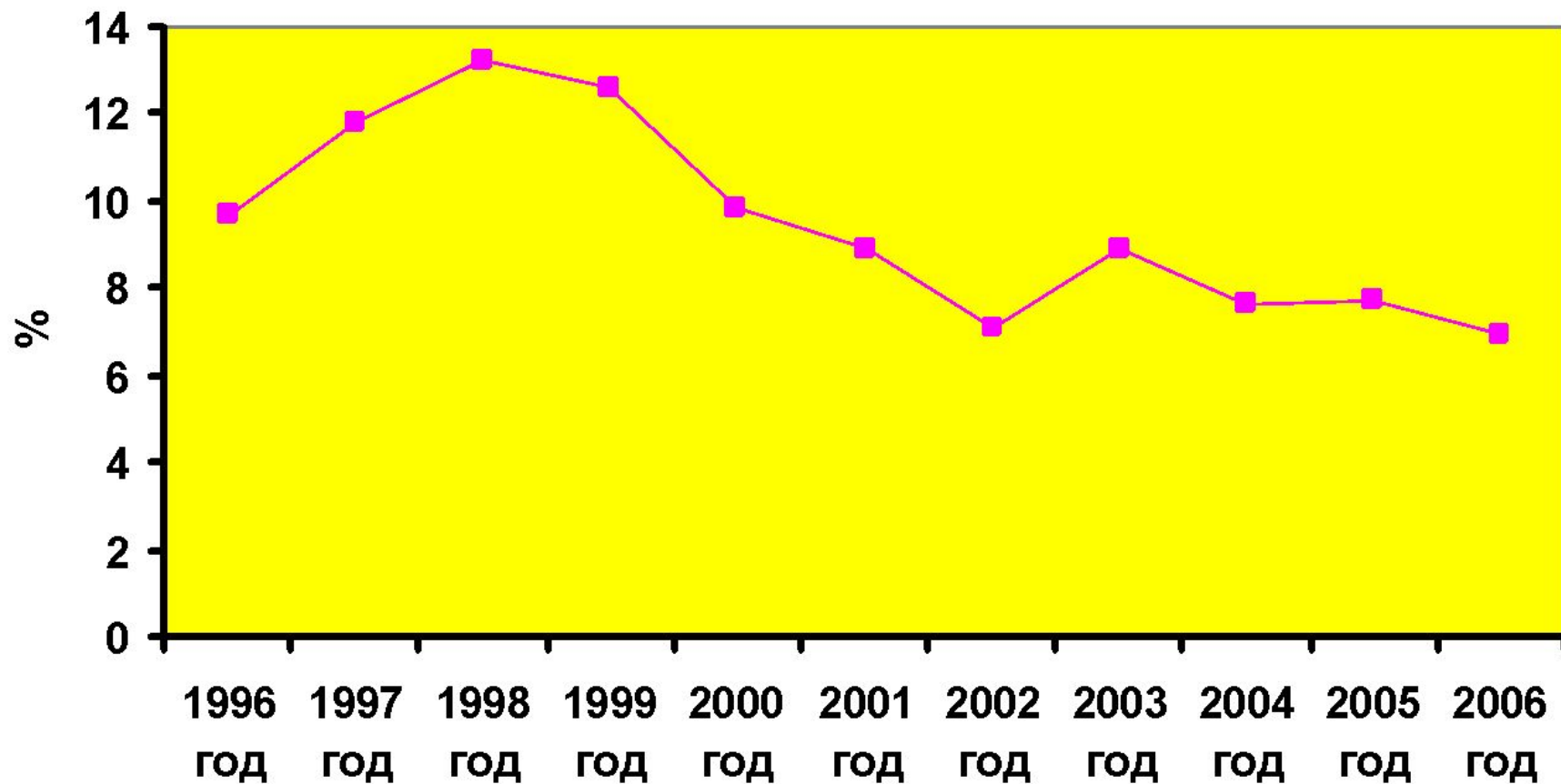
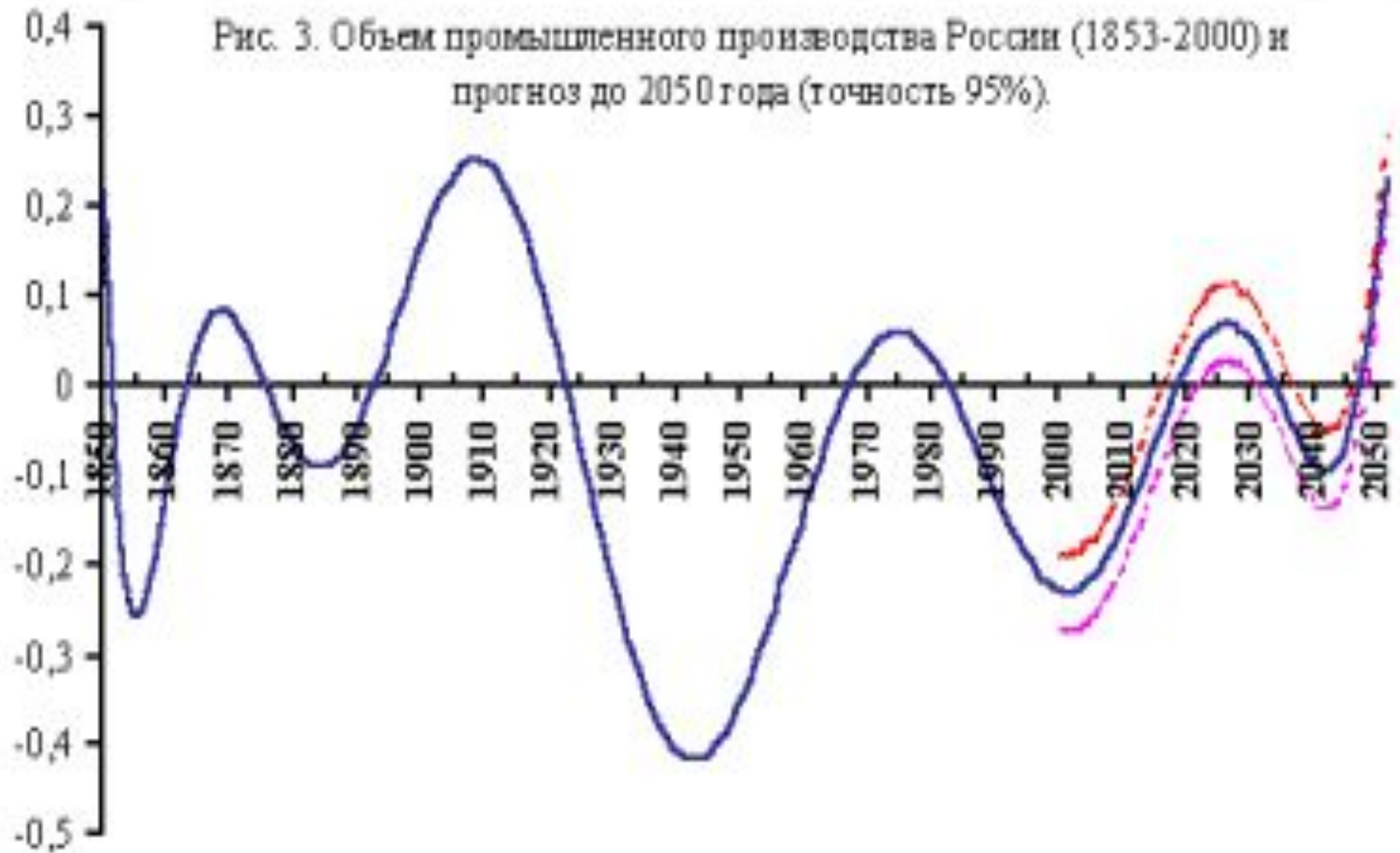


Рис. 3. Объем промышленного производства России (1853-2000) и прогноз до 2050 года (точность 95%).



Анекдот на экономическую тему :

---

Пессимист во время подъема в экономике:  
« Ох! Скоро будет спад».

Оптимист во время спада:  
«Ура! Скоро будет подъем !»