

Фундаментальный анализ

Цель фундаментального анализа

Фундаментальный анализ это интерпретация и оценка основных экономических показателей и факторов развития страны.

Целью фундаментального анализа определение истинной, справедливой цены валюты. Сравнивая оценку с текущей рыночной ценой, делается вывод о том, переоценена или недооценена валюта.

Основные фундаментальные факторы

- ▶ **Экономические факторы**
- ▶ **Политические**
- ▶ **Слухи и ожидания**
- ▶ **Форс мажор**

Экономические факторы

- ▶ Данные экономического развития страны
- ▶ Торговые переговоры, заседания большой семерки или торговых союзов (ВТО),
- ▶ Выступление глав центральных банков и заседания банков
- ▶ Изменения кредитно-денежной политики
- ▶ Выступление известных экономистов и аналитиков по поводу ситуации на валютном рынке
- ▶ Валютные интервенции
- ▶ Сопредельные рынки.

Данные экономического развития страны

Валовой внутренний продукт **Gross Domestic Product (GDP)**

Является главным индикатором отражающим состояние экономики.

Выходит в виде абсолютной суммы цен на товары и услуги произведенными резидентами и не резидентами на территории страны.

GDP



Валютный курс

Данные экономического развития страны

Валовой внутренний продукт Gross Domestic Product (GDP)

GDP advance

Первоначальные данные по ВВП публикуются каждый квартал, (январь, апрель, июль, октябрь) после 20 числа в 8:30

GDP preliminary

Пересмотренное значение ВВП публикуются в следующий месяц февраль, май, август, ноябрь после 20 числа в 8:30

GDP final

Окончательное значение публикуется на следующий месяц март, июнь, сентябрь, декабрь после 20 числа в 8:30

Данные экономического развития страны

Валовой внутренний продукт Gross Domestic Product (GDP)

Bureau of Economic Analysis - Microsoft Internet Explorer

Файл Правка Вид Избранное Сервис Справка

← Назад →

Адрес: <http://www.bea.doc.gov/>

BEA U.S. Department of Commerce
Bureau of Economic Analysis

News

- Current releases
- Release dates for 2004

Publications

- Survey of Current Business
- Papers and Presentations
- Interactive Data

Methodologies

Glossary

FAQs

About BEA

Jobs

Did you know?
California's second quarter 2003 personal income of \$1.18 trillion is more than 70% larger than the next largest state, New York.

Electronic Reporting with ASTAR/Survey Forms

U.S. Economic Accounts

National

- Gross Domestic Product
- Personal Income and Outlays
- Corporate Profits
- Fixed Assets
- More ...

International

- Balance of Payments
- Trade in Goods and Services
- International Investment Position
- Direct Investment
- More ...

Regional

- State and Local Personal Income
- Gross State Product
- Regional Input-Output Multipliers
- More ...

Industry

- Input-Output Accounts
- GDP by Industry
- Capital Flow
- Travel and Tourism
- More ...

A-Z Site Index

2003 Comprehensive Revision of the National Income and Product Accounts

Latest Economic Indicators

Real GDP:
+8.2% in Q3 2003 (preliminary)
[Released: 11/25/03]
NOTE: not updated to reflect the comprehensive revision.

Personal Income:
+0.4 in October 2003
[Released: 11/26/03]
NOTE: not updated to reflect the comprehensive revision.

Int'l Trade in Goods and Services:
Increase in the deficit of \$0.4 billion to \$41.8 billion in October 2003 (p)
[Released: 12/12/03]

U.S. Int'l Transactions:
Current account deficit decreased \$4.4 billion to \$135.0 billion in Q3 2003 (p).
[Released: 12/16/03]

Overview of the U.S. Economy:
Table of current data

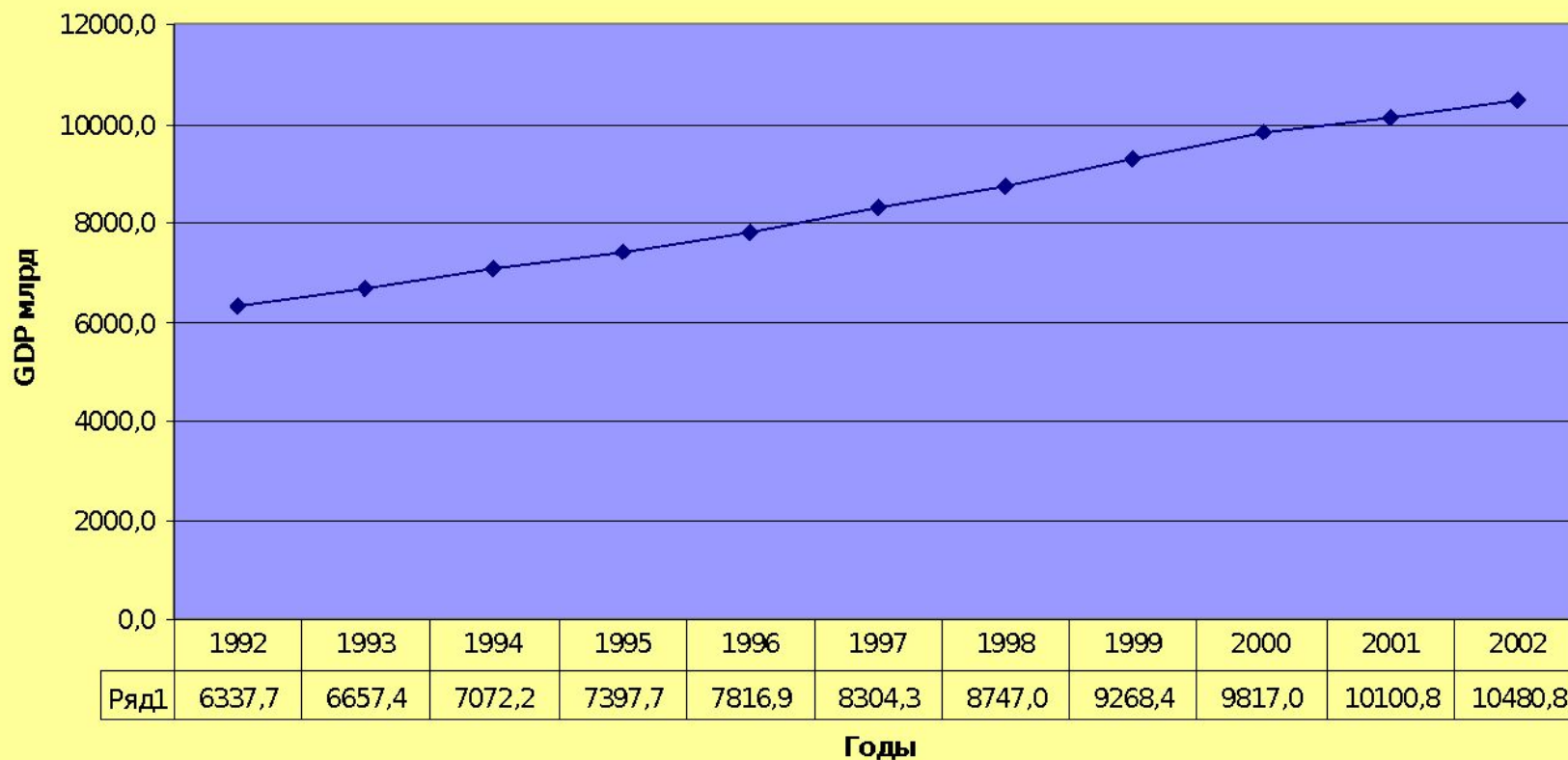
p=preliminary | r=revised

Данные по GDP США

Данные экономического развития страны

Валовой внутренний продукт Gross Domestic Product (GDP)

График изменения ВВП США с 1992-2002г.



Данные экономического развития страны

Валовой внутренний продукт Gross Domestic Product (GDP)



Данные экономического развития страны

Платежный баланс **Balance of payments (Current account)**

Представляет собой соотношение между суммой платежей поступающих из – за границы, и суммой платежей, идущих за границу.

ИМЕЕТ ОГРАНИЧЕННОЕ ВЛИЯНИЕ НА ВАЛЮТНЫЙ КУРС

Если Ввоз > Вывоз **ПОЛОЖИТЕЛЬНОЕ САЛЬДО БАЛАНСА**

Если Ввоз < Вывоз **ОТРИЦАТЕЛЬНОЕ САЛЬДО БАЛАНСА**

Balance of payments (advance)

Первоначальные данные публикуются каждый квартал, (январь, апрель, июль, октябрь) после 20 числа в 8:30

Balance of payments (preliminary)

Пересмотренное публикуется в следующий месяц февраль, май, август, ноябрь после 20 числа в 8:30

Balance of payments (final)

Окончательное значение публикуется на следующий месяц март, июнь, сентябрь, декабрь после 20 числа в 8:30

Данные экономического развития страны

Торговый баланс Trade Balance (International Trade)

Представляет собой разницу между суммой цен товаров, вывезенных за пределы государства, и суммой цен товаров, ввезенных на территорию данной страны. Это разница между экспортом и импортом.

ОКАЗЫВАЕТ ЗНАЧИТЕЛЬНОЕ ВЛИЯНИЕ НА РЫНОК



Export > Import



Курс национальной валюты

Данные экономического развития страны Торговый баланс Trade Balance (International Trade)



Данные экономического развития страны

Промышленное производство - Industrial Production

Является одним из главных индикаторов отражающих состояние национальной экономики. Индекс показывает уровень изменения объема выпуска промышленного производства и коммунальных услуг в стране.

Публикуется ежемесячно в середине каждого месяца.

Оказывает сильное значение на рынок



Industrial Production



Курс национальной валюты

Данные экономического развития страны

Промышленное производство - Industrial Production



Данные экономического развития страны

Емкость использования – Capacity utilisation

Определяет степень использования производственного потенциала экономики страны. Уровень 85% говорит о хорошем балансе между экономическим ростом и уровнем инфляции.

Превышение говорит об инфляционных процессах экономике страны.

Рост показателя приводит к росту национальной валюты.
Значение публикуется в середине каждого месяца одновременно с индикатором Industrial production (Промышленное производство).

Данные экономического развития страны

Заказы на товары длительного пользования

Durable goods orders

К товарам длительного пользования относятся товары со сроком службы более 3-х лет (автомобили, мебель, бытовая техника). Исключение – военные и транспортные заказы.

Индикатор является важным, так как дает представление об уверенности потребителей этой продукции в текущей экономической ситуации.

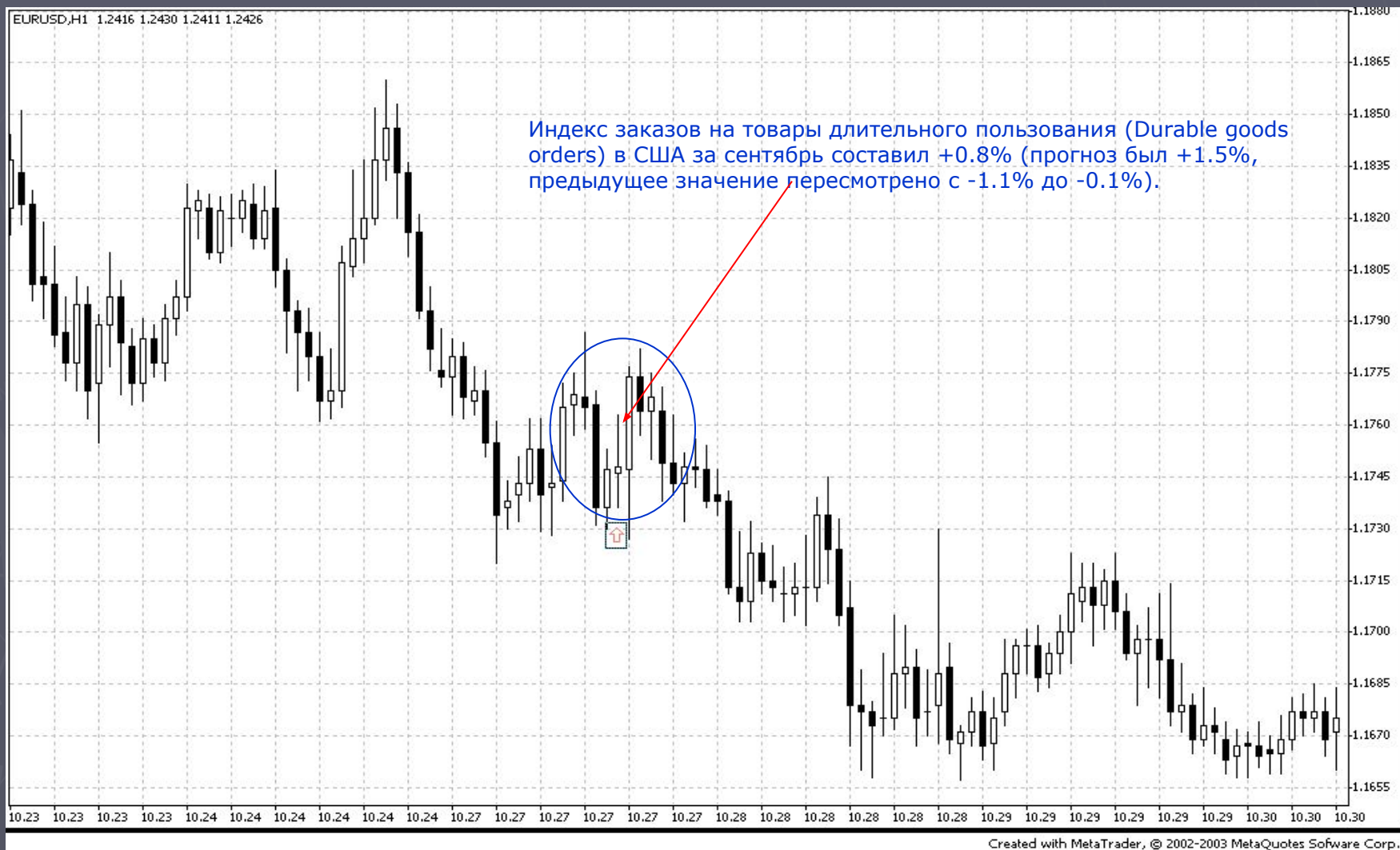
Рост индикатора является положительным фактором для развития экономики и приводит к росту курса национальной валюты.

Публикуется на 4 неделе каждого месяца.

Данные экономического развития страны

Заказы на товары длительного пользования

Durable goods orders



Данные экономического развития страны

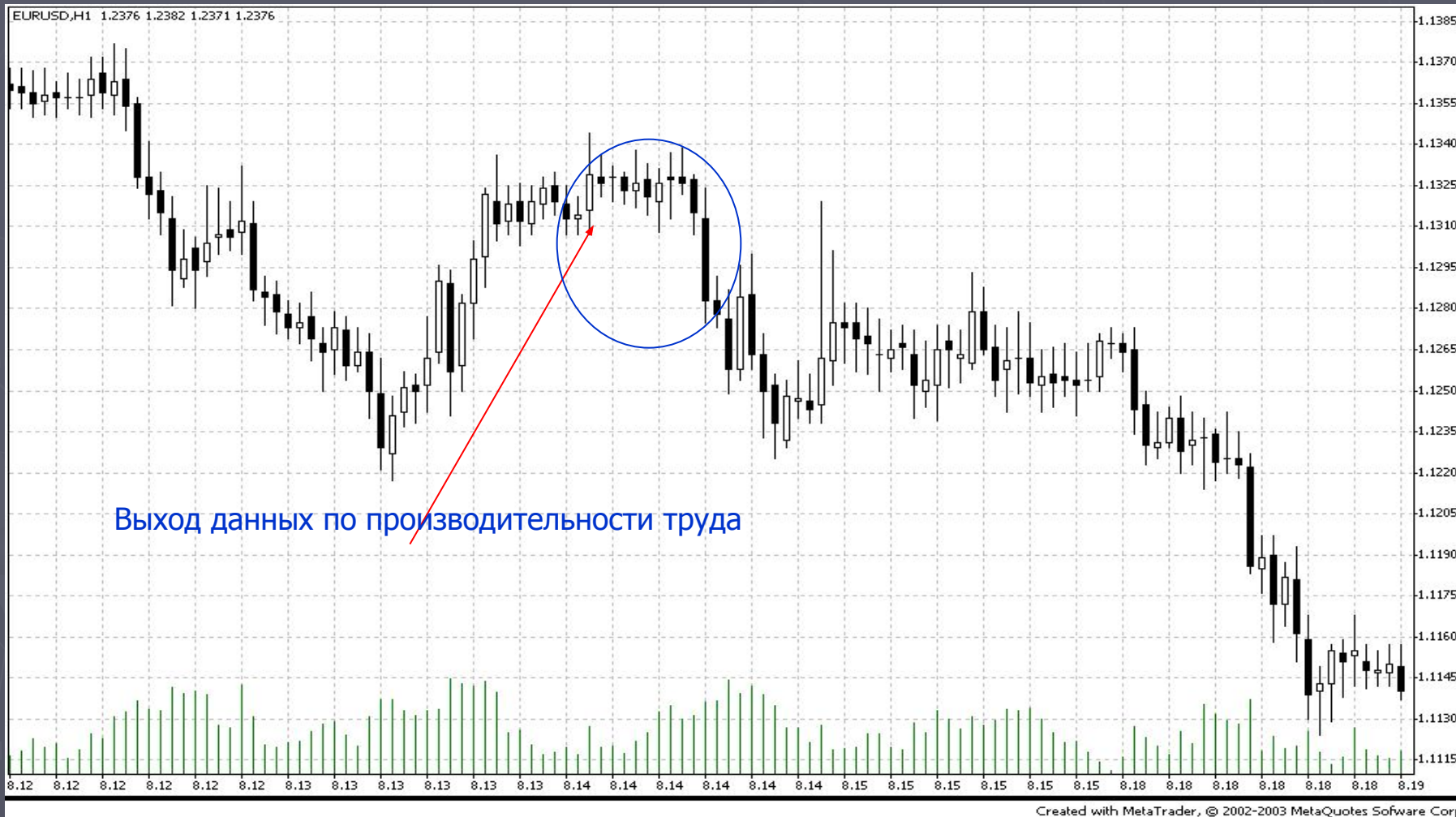
Производительность труда Productivity

Показывает изменение объема выпущенной продукции приходящегося на одного работника.

Рост данного индекса является положительным фактором для развития экономики и приводит к росту национальной валюты.

Данные экономического развития страны

Производительность труда Productivity



Данные экономического развития страны

Личные доходы – Personal Income

Индекс включает в себя заработную плату рабочих и служащих, доход от ренты, дивиденды, доход в виде банковских процентов, выплаты по социальному страхованию.

Характеризует покупательскую способность населения.

Рост его значения приводит к росту объема розничных продаж, что положительно сказывается на росте курса национальной валюты.

Данные экономического развития страны

Личные расходы – Personal Spending

Отражает изменение расходования средств для удовлетворения личных потребностей.

Включает три составляющие :

- Расходы на товары длительного пользования**
- Расходы на кратковременного пользования**
- Расходы на услуги**

Публикуется одновременно с показателем Личные доходы после 20 числа каждого месяца.

Рост показателя положительно влияет на курс национальной валюты. Приводит к росту.

Данные экономического развития страны

Уровень безработицы – Unemployment rate

Показывает процентное отношение числа безработных к общей численности трудоспособного населения

Оказывает значительное влияние на рынок.

Публикуется как правило в первую пятницу каждого месяца



Данные экономического развития страны

Индекс промышленных цен Producer Price Index (PPI)

Определяет изменение уровня цен на корзину товаров произведенных в промышленности

Состоит из двух частей:

- ▶ Цены на входе (полуфабрикаты, комплектующие и т.д.)
- ▶ Цены на выходе производства (готовая продукция)

Оказывает сильное влияние на валютный курс.

Публикуется ежемесячно в середине месяца.

Данные экономического развития страны

Индекс цен потребителей Consumer Price Index (CPI)

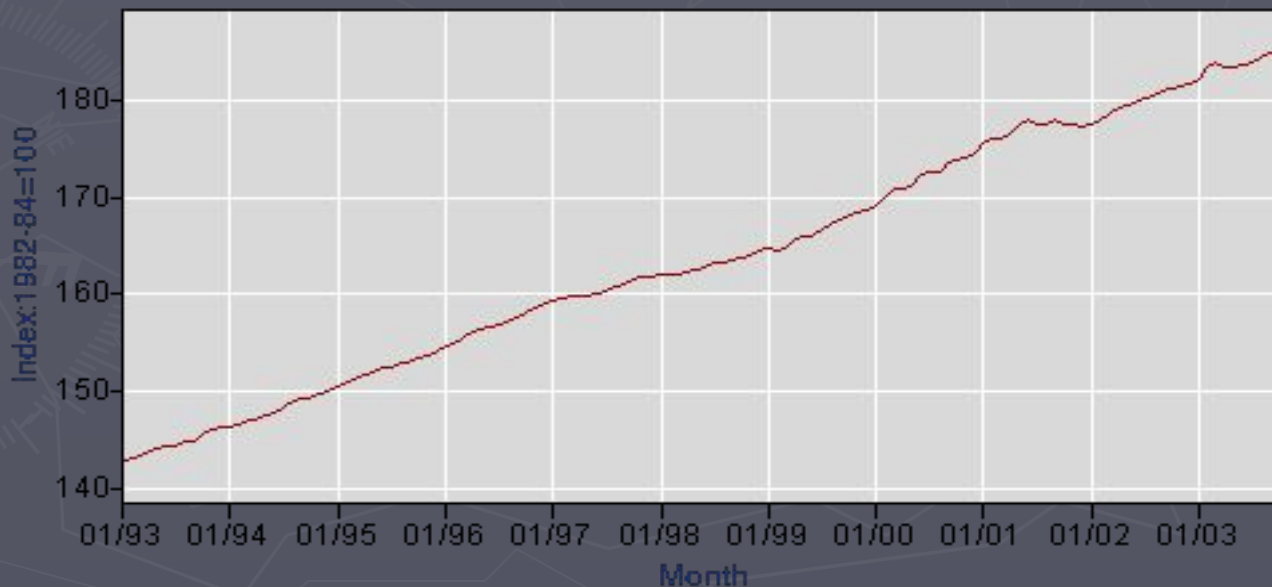
Определяет изменение уровня розничных цен на «корзину» товаров и услуг.

Является главным индикатором уровня инфляции в стране. Анализируется с индикатором PPI.

Публикуется ежемесячно в середине месяца.

Влияние на курс валюты имеет только нестандартное сильное отклонение.

График изменения CPI



Interest Rate

Процентные ставки

Official interest rate – официальная учетная ставка по которой банки занимают деньги у центрального банка.

США

Federal funds rate – основная процентная ставка США. Ставка под которую банки размещают свободные средства, находящиеся на счетах ФРС, другим банкам для операций overnight.

Discount rate – ставка, под которую ФРС США выдает кредиты для поддержания ликвидности банков.

Великобритания

Repo rate – ставка под которую Банк Англии выдает краткосрочные кредиты под обеспечение ценных бумаг. Является основной ставкой Англии.

Европейский союз

Refinancing rate – минимальная процентная ставка для заявок на привлечение средств ЕЦБ.

Deposit Rate – ставка по которой размещаются свободные денежные средства в институтах ЕЦБ.

Marginal lending rate – ставка по которой ЕЦБ кредитует банки для поддержания краткосрочной ликвидности.

Interest Rate

Процентные ставки

Япония

Overnight call rate target – ориентировочная ставка процентов по краткосрочным депозитам Банка Японии.

Discount rate – процентная ставка, под которую Банк Японии выдает кредиты для поддержания ликвидности банков.

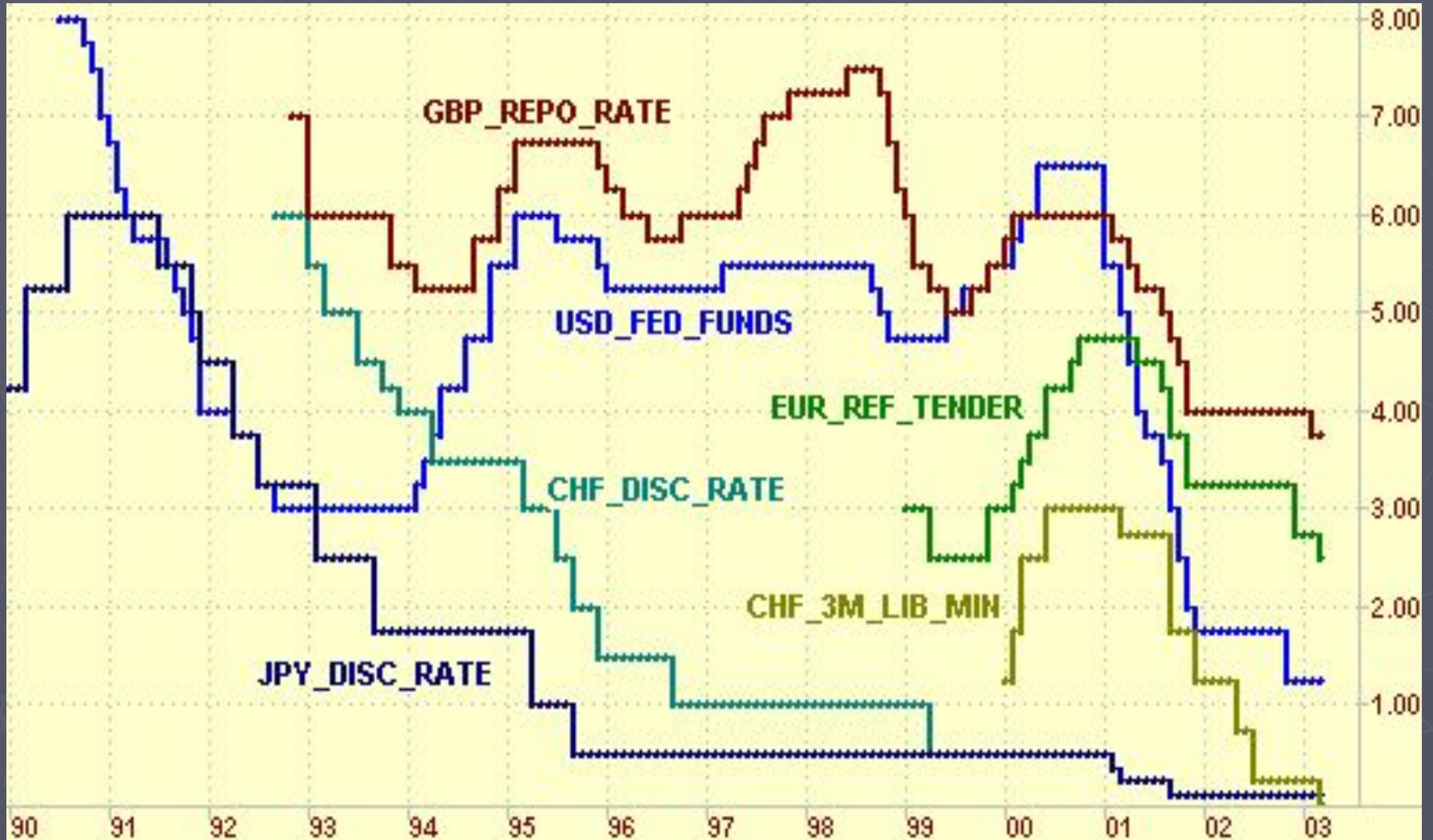
Швейцария

3 month LIBOR range – диапазон в 1% для 3-х месячной процентной ставки LIBOR по швейцарскому франку.

LIBOR – London Interbank offered Rate – процентная ставка, по которой банки размещают кредиты на денежном рынке в Лондоне.

Interest Rate

Процентные ставки



Interest Rate

Процентные ставки

Изменение процентных ставок В Европейском союзе

Date ¹⁾		Deposit facility	Main refinancing operations		Marginal lending facility
			Fixed rate tenders Fixed rate	Variable rate tenders Minimum bid rate	
With effect from		Level	Level	Level	Level
	6 Jun.	1.00	-	2.00	3.00
2003	7 Mar.	1.50	-	2.50	3.50
2002	6 Dec.	1.75	-	2.75	3.75
	9 Nov.	2.25	-	3.25	4.25
	18 Sep.	2.75	-	3.75	4.75
	31 Aug.	3.25	-	4.25	5.25
2001	11 May	3.50	-	4.50	5.50
	6 Oct.	3.75	-	4.75	5.75
	1 Sep.	3.50	-	4.50	5.50
	28 Jun. ³⁾	3.25	-	4.25	5.25
	9 Jun.	3.25	4.25	-	5.25
	28 Apr.	2.75	3.75	-	4.75
	17 Mar.	2.50	3.50	-	4.50
2000	4 Feb.	2.25	3.25	-	4.25
	5 Nov.	2.00	3.00	-	4.00
	9 Apr.	1.50	2.50	-	3.50
	22 Jan.	2.00	3.00	-	4.50
	4 Jan. ²⁾	2.75	3.00	-	3.25
1999	1 Jan.	2.00	3.00	-	4.50

Interest Rate

Процентные ставки



Interest Rate

Процентные ставки

EURUSD,H4 1.2403 1.2415 1.2394 1.2401

Комитет открытого рынка Федеральной резервной системы США (FOMC) принял сегодня решение снизить процентную ставку по федеральным фондам (Federal fund rate) на 0.25% до уровня 1.75%. Дисконтная ставка (Discount rate) также уменьшена на 0.25% до уровня 1.25%.



Фондовые индексы

Фондовые индексы США

DOW JONES INDUS. AVG

S&P 500 INDEX

NASDAQ COMPOSITE INDEX

Фондовые индексы Азии

NIKKEI 225

HANG SENG INDEX

Фондовые индексы Европы

FTSE 100 INDEX

CAC 40 INDEX

DAX INDEX

IBEX 35 INDEX

MILAN MIB30 INDEX

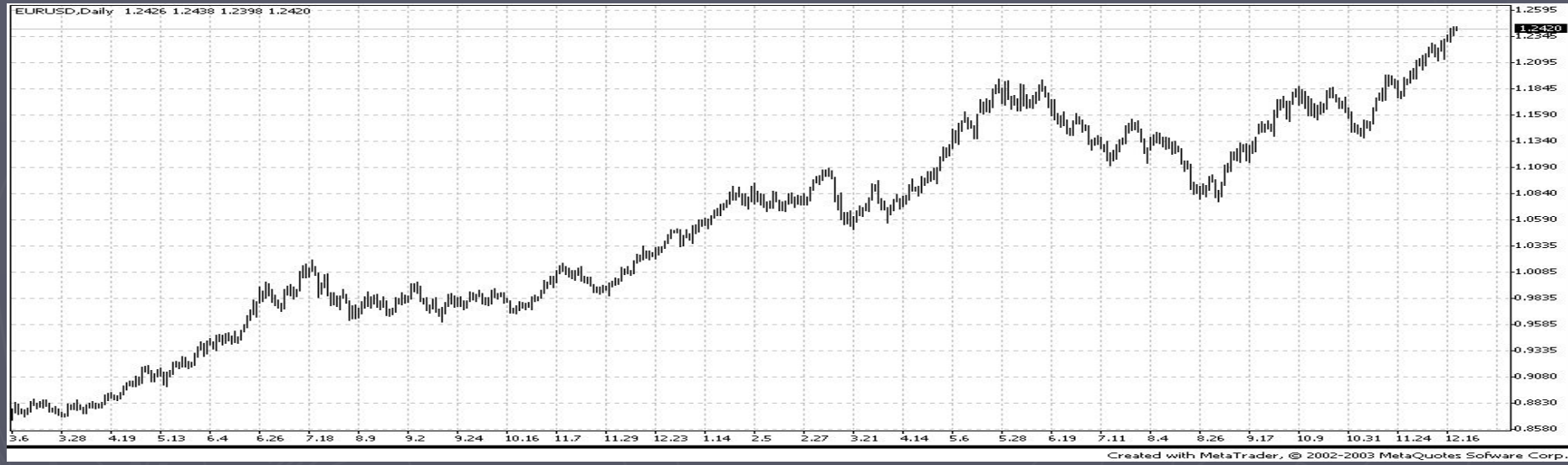
AMSTERDAM EXCHANGES INDX

OMX (STOCKHOLM) INDEX

SWISS MARKET INDEX

Фондовые индексы

Индекс Доу Джонса и график EURUSD



NAS/NMS COMPSTE (NASDAQ STOCK)
as of 18-Dec-2003



Фундаментальные новости и аналитика

Новостная лента компании **Forexite** <http://www.forexite.com>

Начало • **Торговля**

Условия торговли

Открытие счета

Сегодня на Форекс

Календарь на неделю

Контакты

FOREXite
www.forexite.com

*Предсказывать будущее легко.
Гораздо сложнее понять, что
происходит сейчас.*

Фриц Дресслер



Торговля с Forexite

Виртуальная торговля
QuoteRoom и котировки
Новости и аналитика
• **Сегодня на Форекс**
Календарь на неделю
Процентные ставки
Таблица праздников
Начинающим о Форекс
Наши преимущества
О компании Forexite
Разная информация
Вопросы и ответы

Новости Forexite

Сегодня на рынке Форекс

Сдвиг от GMT:

[20.12.03 00:05] Курсы валют при закрытии торгового дня 19.12.2003
[20.12.03 00:02] ОБЗОР: итоги дня на рынке форекс
[19.12.03 21:20] Коррекция курса доллара продолжилась
[19.12.03 20:40] Индекс Доу-Джонса упал на 8.45 пункта (-0.08%)
[19.12.03 17:43] Индекс Доу-Джонса вырос после начала торгов
[19.12.03 16:55] ОБЗОР: рынок форекс на европейской сессии
[19.12.03 16:10] Индекс CPI земли Бранденбург в Германии +1.3% за год
[19.12.03 16:05] Индекс CPI земли Бавария в Германии +1.2% за год
[19.12.03 16:00] Индекс CPI земли Саксония в Германии +1.0% за год
[19.12.03 14:50] Курс доллара вырос на европейской сессии
[19.12.03 14:00] Торговый баланс в Европе(12) за октябрь +9.7 млрд. евро
[19.12.03 13:50] Индекс Ксетра Дакс вырос на 24.85 пункта (+0.64%)
[19.12.03 11:50] ОБЗОР: рынок форекс в Азии и прогнозы на день
[19.12.03 11:45] Индекс CPI земли Баден-Вюртемберг +1.5% за год
[19.12.03 11:25] Индекс Ксетра Дакс вырос после начала торгов
[19.12.03 10:50] Индекс потребительских цен во Франции +2.3% за год
[19.12.03 10:30] Индекс Никкей вырос на 180.54 пункта (+1.79%)
[19.12.03 10:00] Индекс промышленных цен в Германии 0.0% за месяц
[19.12.03 02:05] Курсы валют при закрытии торгового дня 18.12.2003
[19.12.03 00:37] ОБЗОР: итоги дня на рынке форекс
[18.12.03 20:25] Индекс Доу-Джонса вырос на 63.63 пункта (+0.6%)
[18.12.03 20:01] Индекс деловых настроений в Филадельфии 32.1
[18.12.03 18:01] Индекс ведущих индикаторов в США за ноябрь +0.3%

Публичное котирование

Tokyo 15:09 London 06:09 New York 01:09

EUR/USD 1.2375 / 80

GBP/USD 1.7659 / 64

USD/CHF 1.2552 / 58

USD/JPY 107.81 / 86

EUR/GBP 0.7006 / 11

Котировки real time

Фундаментальные новости и аналитика

Календарь событий на неделю компании Forexite <http://www.forexite.com>

[Начало](#) • [Торговля](#) [Условия торговли](#) [Открытие счета](#) [Сегодня на Форекс](#) [Календарь на неделю](#) [Контакты](#) **FOREXite**
www.forexite.com

Торговля с Forexite
Виртуальная торговля
QuoteRoom и котировки
Новости и аналитика
Сегодня на Форекс
• **Календарь на неделю**
Процентные ставки
Таблица праздников
Начинающим о Форекс
Наши преимущества
О компании Forexite
Разная информация
Вопросы и ответы

Новости Forexite

Публичное котирование

Tokyo 15:12 London 06:12 New York 01:12 EUR/USD 1.2375 / 80 GBP/USD 1.7659 / 64 USD/CHF 1.2552 / 58 USD/JPY 107.81 / 86 EUR/GBP 0.7006 / 11 Котировки real time

Календарь на неделю
22.12.2003 - 26.12.2003

Сдвиг от GMT:

Время	Страна	Название индикатора	Текущее значение	Прогноз	Предыдущее (пересмотренное)
Понедельник 22.12.2003					
02:50	Japan	All industry index (October)		-	2.2%
02:50	Japan	Tertiary activity index (October)		-	2.2%
10:00	Germany	Import prices (November)		-	0.1%
10:00	Germany	Import prices (November) Y/Y		-	-2.5%
10:00	Germany	Import prices excluding oil (November) Y/Y		-	-1.9%
11:30	Germany	CPI (December) preliminary		-	-0.2%
11:30	Germany	CPI (December) preliminary Y/Y		-	1.3%
11:30	Germany	HICP (December) preliminary Y/Y		-	1.3%
11:30	Italy	Business confidence (December)		-	94.4
Вторник 23.12.2003					
	Japan	Birthday of the Emperor			
10:45	France	PPI (November)		-	0.1%
10:45	France	PPI (November) Y/Y		-	0.3%

Фундаментальные новости и аналитика

Сайт Bloomberg www.bloomberg.com

The screenshot shows the Bloomberg.com website in a Microsoft Internet Explorer browser window. The page title is "Bloomberg.com: Rates & Bonds - Microsoft Internet Explorer". The address bar shows "http://www.bloomberg.com/markets/rates/index.html". The page features the Bloomberg.com logo, navigation menus for "MARKET DATA", "NEWS & COMMENTARY", "CHARTS & ANALYSIS", "BLOOMBERG MEDIA", and "ABOUT BLOOMBERG". A search bar is present with the text "Enter Symbol:" and a "Find Symbol:" button. Below the navigation is a green banner for "MARKET DATA: RATES & BONDS". On the left, there are links for "Stocks", "Rates & Bonds", "Currencies", "Funds", and "Commodities". A "RESOURCES" section includes "Bloomberg TV", "Bloomberg Radio", and "Markets". The main content area is titled "Rates & Bonds" and includes tabs for "AUSTRALIA", "BRAZIL", "GERMANY", "JAPAN", "U.K.", and "U.S.". It contains two tables: "KEY RATES" and "MORTGAGE RATES provided by Bankrate.com". A sidebar on the right features an advertisement for "mci.today" with the text "55,000 Employees connecting to 20,000,000 customers connecting to 140 countries connecting through MCI." The browser's status bar at the bottom shows "Интернет".

Bloomberg.com Updated: New York: Dec 20 01:09 London: Dec 20 06:09 Tokyo: Dec 20 15:09

MARKET DATA NEWS & COMMENTARY CHARTS & ANALYSIS BLOOMBERG MEDIA ABOUT BLOOMBERG

Enter Symbol: Find Symbol: [BLOOMBERG ANYWHERE](#) [PROFESSIONAL SOFTWARE](#) [LOG IN / REGISTER](#)

MARKET DATA: RATES & BONDS

▶ Stocks
▶ **Rates & Bonds**
▶ Currencies
▶ Funds
▶ Commodities

RESOURCES:
▶ Bloomberg TV
▶ Bloomberg Radio
▶ Markets

Rates & Bonds

AUSTRALIA | BRAZIL | GERMANY | JAPAN | U.K. | U.S.

	CURRENT	1 MONTH PRIOR	3 MONTH PRIOR	6 MONTH PRIOR	1 YEAR PRIOR
Fed Funds Effective Rate	0.94	1	1	1.19	1.31
3-Month Libor	1.17	1.17	1.14	1.03	1.4
Prime Rate	4	4	4	4.25	4.25
5-Year AAA Banking & Finance	3.78	3.89	3.89	3.06	3.97
10-Year AAA Banking & Finance	4.96	5.07	5.13	4.28	5.06

MORTGAGE RATES provided by Bankrate.com

	CURRENT	1 MONTH PRIOR	3 MONTH PRIOR	6 MONTH PRIOR	1 YEAR PRIOR
15-Year Mortgage	4.75	4.79	4.91	4.41	5.13
30-Year Mortgage	5.42	5.44	5.58	4.95	5.7
1-Year ARM	3.25	3.29	3.61	3.49	3.9

mci.today

55,000 Employees connecting to 20,000,000 customers connecting to 140 countries connecting through MCI.

Интернет

Фундаментальные новости и аналитика

Сайт компании REUTERS www.reuters.com

Reuters | Latest Financial News / Full News Coverage - Microsoft Internet Explorer

Файл Правка Вид Избранное Сервис Справка

Назад

Адрес: <http://reuters.com/financeCurrencies.jhtml>

REUTERS
KNOW. NOW.

Log In or Register Now

HOME FINANCE NEWS

Symbol QUOTE News SEARCH ABOUT REUTERS

DailyFX.com NEWS, RUMORS, CHATS & CHARTS

Home > Finance > Currencies

CURRENCIES

SPONSORED BY www.fxcm.com
FOREX CAPITAL MARKETS

US DOLLAR REPORT

FOREX-Dollar rallies, but off highs on terror threats
(Updates prices, adds comment, changes byline) By Gertrude Chavez [More...](#)

Currency Converter

AMOUNT: 1.00 FROM: US Dollar (USD) TO: Choose One

CONVERT RESULT

Currency Table

Currency	U.S. \$	¥en	Euro	Can \$	U.K. £	Aust \$	SFranc
U.S. \$	1	0.009276	1.24	0.75	1.77	0.74	0.80
¥en	107.81	1	133.52	80.68	190.66	79.37	85.86
Euro	0.81	0.007479	1	0.60	1.43	0.59	0.64

PLUS EXCLUSIVE RESEARCH

DailyFX.com

WATCHLIST

Symbol	Price	Change
--------	-------	--------

Trade the World Markets

Will Japan be forced to flood the market with Yen?

Will England move toward adopting the Euro?

Интернет

Фундаментальные новости и аналитика

Аналитический сайт о американском фондовом рынке www.finance.yahoo.com

Yahoo! Finance - Microsoft Internet Explorer

Файл Правка Вид Избранное Сервис Справка

← Назад →

Адрес: <http://finance.yahoo.com/?u>

Enter symbol(s): e.g. YHOO, ^DJ Go [Symbol Lookup](#) | [Finance Search](#)

Save money and find the **Best Credit Card** for you.

[Money Manager](#) [Mutual Funds](#) [Bill Pay](#) [Banking](#) [Loans](#) [Insurance](#) [Planning](#)

Market Summary [Edit](#)

Nasdaq 19-Dec @ 4:00pm (C)Yahoo!

Dow 10,278.22 +30.14 (+0.29%)
Nasdaq 1,951.02 -5.16 (-0.26%)
S&P 500 1,088.66 -0.52 (-0.05%)
10-Yr Bond 4.133% -0.008
NYSE Volume 1,590,076,000
Nasdaq Volume 1,888,032,000

Quote data provided by Reuters
Brokers: [CyberTrader](#) - [Vanguard](#) - [Ameritrade](#) - [TD Waterhouse](#)

Investing

Today's Markets
[Overview, Indices, Actives...](#)

Stock Research
[Reports, Screener, Financials...](#)

Financial News
[BusinessWeek](#), [SmartMoney](#),
[Forbes](#), [FT.com...](#)

Industries
[Autos, Banks, Biotech, Telecom...](#)

Top Stories

Murdoch Wins U.S. Nod for DirecTV Dream
Fri 8:54pm ET - Reuters
Media mogul Rupert Murdoch on Friday cleared the final hurdles to fulfilling his long-sought dream of acquiring DirecTV satellite service, a coveted pipeline into millions of American television sets.

[Most Actives](#), [US Indices](#), [World Indices](#)

Market Overview

Fri 4:48pm ET
It was a zero-sum game as the Dow managed to tack on a few gains to last session's rally, and the S&P 500 and Nasdaq edged slightly lower in today's choppy trade...[more](#)

Featured Article

Microsoft's PowerPoint Assailed
Motley Fool
It's so pervasive that we take it for granted. It's hard to imagine an office computer without Microsoft's PowerPoint presentation software on it...
[more Motley Fool...](#)

Sponsored by [IBM](#)

News from Reuters

Dow Ends at 2003 High, Nasdaq, S&P 500 Dip
Fri 8:54pm ET - Reuters
The blue-chip Dow ended at its highest level in about 19 months for the fourth straight day on Friday, while the Nasdaq and the broad Standard & Poor's 500 index declined, in whipsaw trading driven by "witching" the expiration of various

ADVERTISEMENT

ROLLOVER HERE TO LEARN MORE

WHAT'S THE ONE THING 100 YEARS OF EXPERIENCE HAS TAUGHT US?

SMITH BARNEY
citigroup

Insurance on Yahoo! Finance

[Auto](#) - [Life](#) - [Home](#) - [Health](#)

Tips:

- [Nine Ways to Save on Your Auto Policy](#)
- [Can You Hide Your Smoking Habit?](#)
- [If You Quit, Can You Keep Your Health Insurance?](#)

My Recent Quotes

[HARRISdirect](#)
Open an account, get \$100

Symbol	Name	Last	Change
^DJ	DJ INDU AVERAGE	10,278.22	+0.3%

Интернет

Фундаментальные новости и аналитика

Сайт о американском фондовом рынке www.quote.com

Quote.com: Most Actives - Microsoft Internet Explorer

Файл Правка Вид Избранное Сервис Справка

Назад

Адрес: <http://finance.lycos.com/qc/research/mostactive.aspx>

LYCOS Lycos Home | Site Map | My Lycos | Lycos Mail

QUOTE.COM Enter symbol(s): Lookup symbol

Recent quotes: **COMPX** **SP** [Start portfolio >>](#)

[Home](#) | [LiveCharts](#) | [News](#) | **[Most Actives](#)** | [Screener](#) | [Personal Finance](#) | [Portfolios](#) | [My Finance](#) [Help](#)

Most Actives

Choose a hotlist

- [Stocks Volume](#)
- [Stocks Pct Gainers](#)
- [Stocks Pct Losers](#)
- [US Stocks Very Short Term Up](#)
- [US Stocks Very Short Term Down](#)
- [Stocks New Yearly Highs](#)
- [New Yearly Lows](#)
- [US Stocks Largest Range](#)
- [Stocks Unusual Volume](#)
- [Stocks Most volatile](#)
- [Stocks Unfilled gaps](#)
- [Stocks #Trades](#)
- [US Index Pct Gainers](#)
- [US Index Pct Losers](#)
- [Market Indices](#)

Last updated 20 December 2003, 1:31am ET

Top Percent Gainers

Exchange	Company	Symbol	Last	Change
More	Cal-Maine Foods, Inc. (UPC)	CALM	33.38	↑ 11.52%
	NASDAQ:KNTA	KNTA	10.30	↑ 47.14%
	SanDisk Corporation	SNDK	60.99	↑ 5.64%
More	Roto-rooter Inc	RRR	44.52	↑ 26.19%
	Texas Ind	TXI	36.19	↑ 13.09%
	Tektronix Inc	TEK	31.05	↑ 12.21%
More	Castle A M And Co	CAS	6.05	↑ 17.02%
	Implant Sciences Cp	IMX	9.13	↑ 10.00%
	Measurement Spec Inc	MSS	18.86	↑ 4.02%

Top Percent Losers

Exchange	Company	Symbol	Last	Change
	Wavecom S.A.	WVCM	13.26	↓ 18.79%
	Paychex, Inc.	PAYX	36.52	↓ 6.31%

Buy your domain name now!

Интернет

Фундаментальные новости и аналитика

Аналитика мировых финансовых рынков <http://www.k2kapital.com/>

K2Kapital -- Финансовые рынки. Новости, аналитика, цены. - Microsoft Internet Explorer

Москва. 09:35:16 20-12-2003, Суббота

О проекте [Регистрация](#) [Реклама](#) [Каталог](#) [Карта](#) [English](#)

Динамика рынка

↑ DJIA	+0.29%
10278.22	+30.14
↓ NASDAQ	-0.26%
1951.02	-5.16
↓ 30Yr T-BOND	-0.06%
49.61	-0.03
↑ FTSE	+0.34%
4412.30	+15.00
↑ DAX	+0.71%
3898.42	+27.54

Быстрый ПОИСК

Быстрая КОТИРОВКА

Поиск символа >

Лента новостей

- ▶ 20:00 19/12 мск Хельсинки. Nokia выиграла контракт на поставки в Китай оборудования для сотовой сети стоимостью \$125 млн.
- ▶ 19:12 19/12 мск Нью-Йорк. "Место" на NYSE продано за \$1,5 млн.
- ▶ 19:04 19/12 мск Сан-Хосе. Компания RealNetworks подала в суд на Microsoft за интеграцию Media Player в Windows
- ▶ 19:00 19/12 мск Нью-Йорк. Аналитик Morgan Stanley повышает рекомендации по акциям Alcoa до "overweight"
- ▶ 18:12 19/12 мск Детройт. В ближайшие 20 месяцев Chevrolet планирует выпустить 10 новых или обновленных моделей
- ▶ 17:51 19/12 мск Рэйли. Доходы Red Hat, дистрибьютора Linux, выросли в прошедшем квартале на 36%
- ▶ 17:21 19/12 мск Париж. BNP Paribas и IBM подписывают соглашение на оказание ИТ-услуг на сумму 1 млрд. евро
- ▶ 17:15 19/12 мск Сан-Хосе. SEMI сообщает о росте заказов в секторе производства оборудования для полупроводниковой промышленности
- ▶ 16:27 19/12 мск Нью-Йорк. Цены на нефть повысились на прогнозах погоды
- ▶ 16:17 19/12 мск Маркем. В I квартале ATI Technologies получила прибыль, которая превысила прогнозы аналитиков
- ▶ 16:20 19/12 мск Лондон. General Electric приобретает французское подразделение ипотечного кредита британского банка Abbey National за 39 млн. ф. ст.
- ▶ 14:28 19/12 мск Токио. Президент Toyota заявляет, что его компания все еще намного отстает по глобальным продажам от Ford
- ▶ 14:20 19/12 мск Лондон. ОПЕК повысила прогноз по спросу на свою нефть в 2004 г.
- ▶ 13:36 19/12 мск Токио. McDonald's Japan увеличивает прогноз по убыткам в 2003 году
- ▶ 13:19 19/12 мск Амстердам. В III квартале прибыль дома моды Gucci слегка повысилась

все новости за сегодня >

Фондовый рынок США: победители и проигравшие уходящего года

Американский фондовый рынок ожидает приближения нового года с надеждой на ускорение темпов экономического развития, улучшение фундаментальных показателей корпоративного сектора и дальнейшее укрепление своих позиций. Впервые за последние

Опросы K2Kapital

результаты >

Как Вы оцениваете итоги выборов в России и их влияние на фондовый рынок?

- позитивно
- скорее позитивно
- скорее негативно
- негативно
- затрудняюсь

Спонсор опроса:

- Financial Services
- International Corporate Structuring
- Legal Services

Radisson SAS
(095) 255 7007
www.rsparkhotel.ru

WALL ST

Интернет