

# ЭКОНОМИКА КАНАДЫ



Площадь территории 9,98 млн км<sup>2</sup>

Население 34,2 млн чел (0,5% населения мира)

Плотность населения около 3,5 человек на 1 км<sup>2</sup>

Форма правления: Сочетание конституционной монархии и парламентской демократии

Официальные языки: Английский, Французский

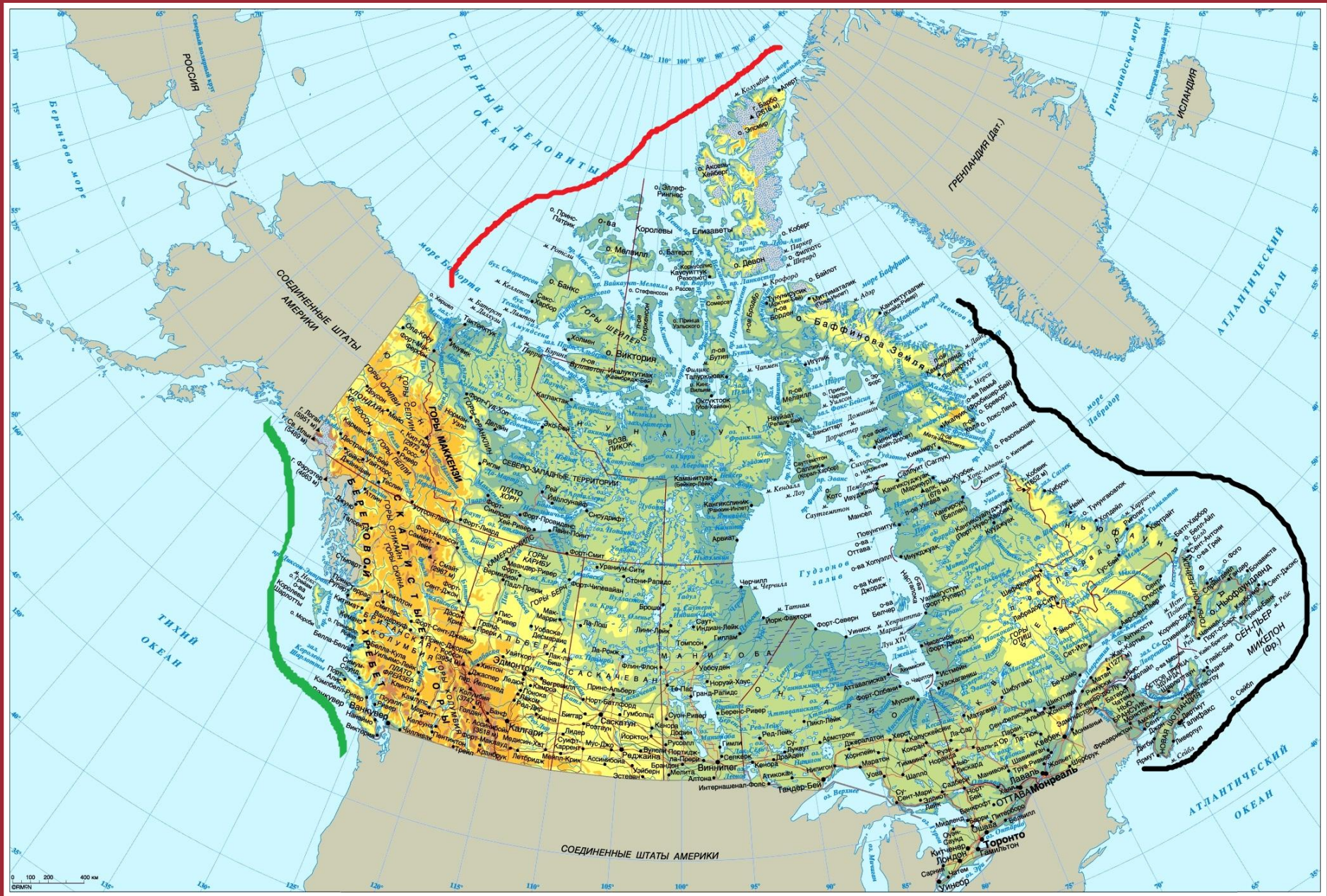
ИРЧП - 0,888

Инфляция 0,3%

Уровень безработицы 8,3%







0 100 200 400 км  
BRMN

По общим размерам вывоза древесины Канада занимает **пятое место** в мире, а по заготовке из расчета на душу населения - **первое**.

Лесопокрытая площадь страны - 447 млн га;


Промышленные леса - 245 млн га.

Общие запасы древесины промышленных лесов - 20 млрд м<sup>3</sup>

# Средний возраст – 39,5 лет

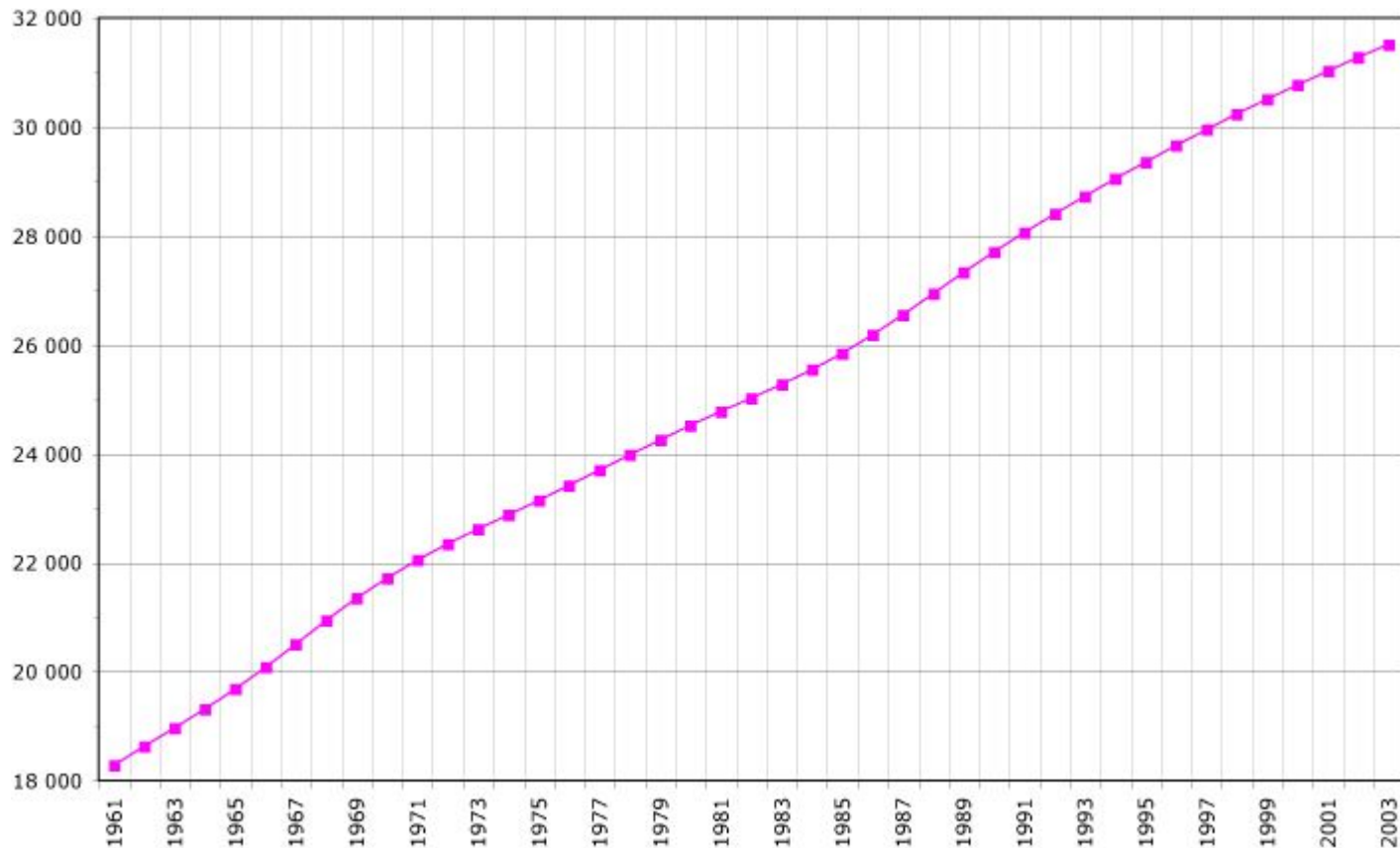
Мужчины: 38,6 лет

Женщины: 41,4 лет





# Динамика населения Канады 1961-2003 гг



# **В 2006 году Канада приняла 236 756 иммигрантов**

## **В том числе из:**

Китая - 28 896 человек

Индии - 28 520 человек

Пакистана - 9808 человек

США - 8750 человек

Великобритании - 7324 человек

Франции - 4026 человек

**России - 3500 человек**

**2009 г:**

ВВП - (по ППС) - \$1303 млрд (14-й)

ВВП на душу населения по ППС - \$38 200

Динамика ВВП - спад на 2,5%



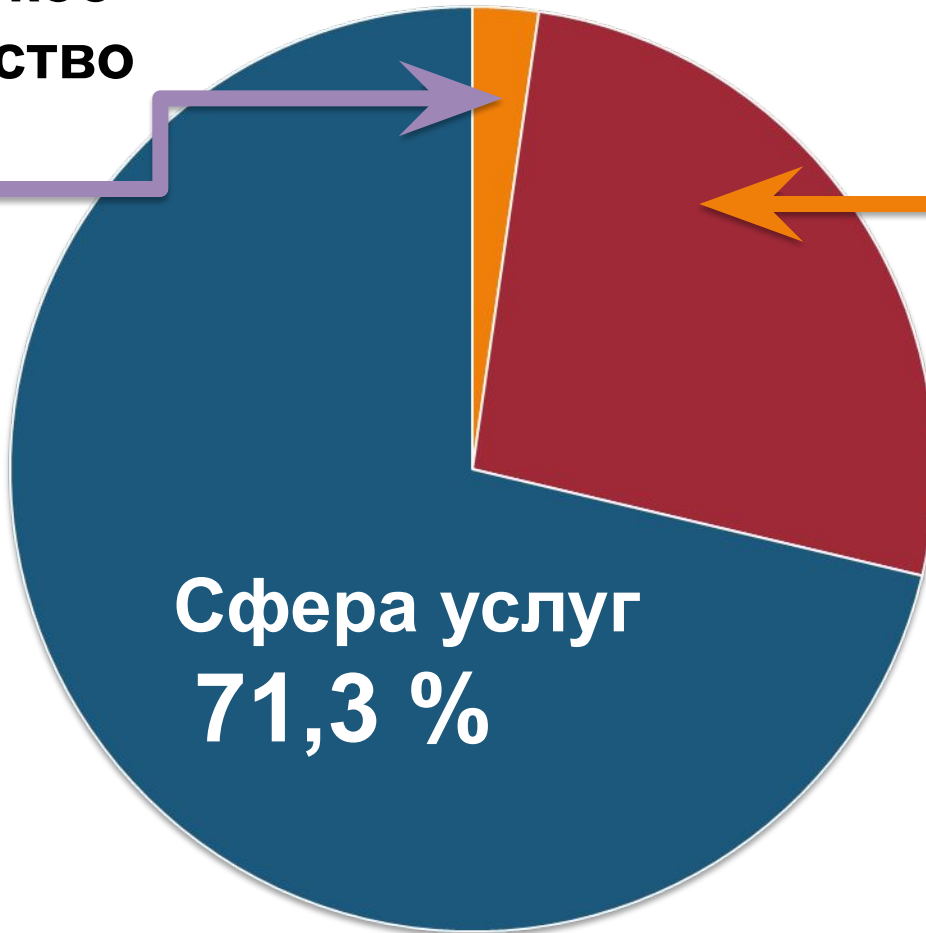


# Отраслевая структура ВВП

Сельское  
хозяйство  
2,3 %

Промышленность  
26,4 %

Сфера услуг  
71,3 %



## Отличительные структурные особенности сельского хозяйства Канады

- Незначительное преобладание животноводства над интенсивно развивающимся растениеводством;
- Наличие традиционно экстенсивных отраслей (зерновое хозяйство, пастбищное скотоводство). Интенсификация преобладает лишь в пригородных районах востока и крайнего запада;
- Увеличение доли производства кормовых культур (рапса, кукурузы)

**Промышленность Канады полностью опирается на собственную сырьевую и энергетическую базу, значительно превышающую потребности отечественной промышленности.**

Около **4/5** продукции сырьевого и энергетического рынков экспортируется.

**Канада является ведущим мировым экспортером** урана, никеля, меди, цинка, титана, молибдена, серебра, платины, асбеста, калийных солей.

# Энергетика

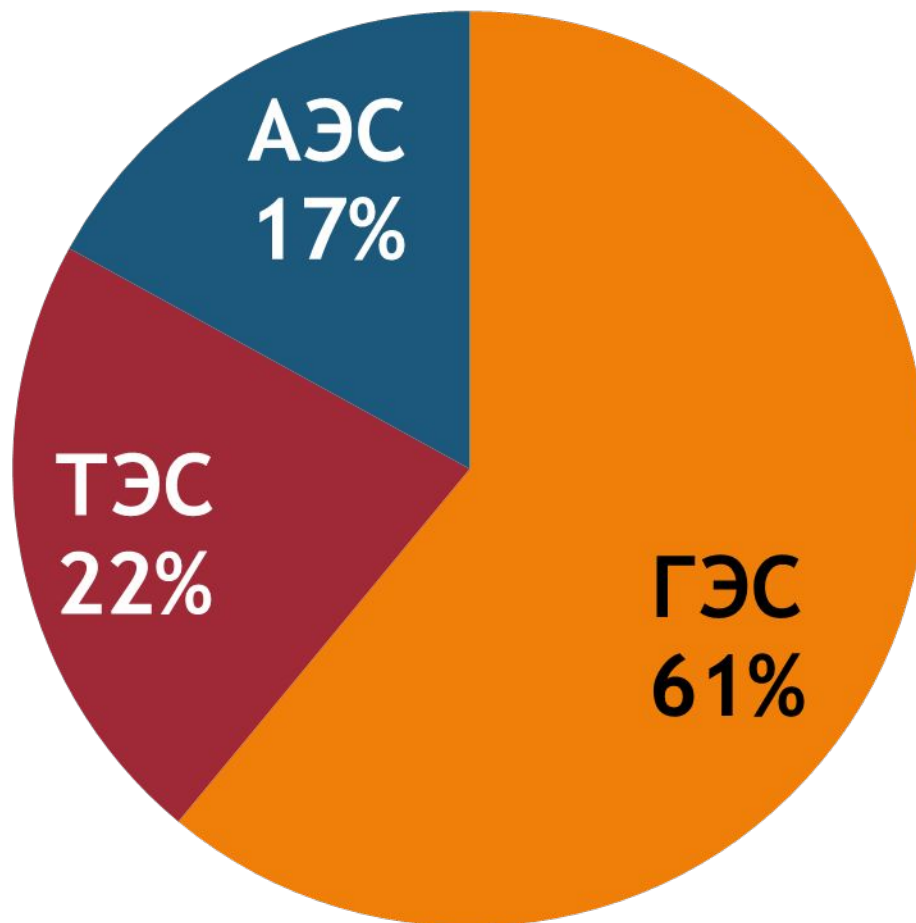
Канада является чистым экспортером  
энергоресурсов

По производству энергоресурсов страна  
занимает **пятое место** в мире

**(6 % мирового производства)**



## Распределение производимой энергии по видам электростанций



## Машиностроение

- Ведущую роль в структуре канадского машиностроения занимает производство транспортных средств: автомобилей, тепловозов, судов и снегоходов.
- Особенностью машиностроения Канады является господство иностранного капитала, в основном американского.
- В автомобильной отрасли «большая тройка»

- В Канаде хорошо развиты пищевая, швейная и текстильная отрасли промышленности с центрами в Монреале, Торонто и Квебеке.

- Они работают на удовлетворение потребностей внутреннего рынка и являются чисто «канадскими» отраслями

# Сфера услуг

Особенно успешно развиваются следующие отрасли нематериального производства:

- оптовая торговля;
- бизнес-услуги для предпринимательского сектора;
- гостиничное хозяйство;



Традиционными отраслями сферы услуг Канады являются банковская система, система образования, туризм, телекоммуникации.

**Туризм** также традиционно формирует платежный баланс Канады. Объем доходов от туризма в 2008 г. составил 8,93 млрд долларов. В обслуживании занято более 150 тыс. человек.

Ежегодный поток туристов составляет около 10-15 млн человек, в основном это автотуристы.

## Взаимосвязь Канады и США

- США - крупнейший торговый партнер Канады
- Ежедневная торговля между США и Канадой превышает 1,4 миллиарда канадских долларов
- Канада - основной потребитель продукции 30 из 35 американских штатов
  - США - крупнейший рынок сбыта сельскохозяйственных товаров Канады
- Канада - крупнейший поставщик нефти для США (поставляет около 16 % нефти и 14 % природного газа, используемые в США)
- США -- крупнейший торговый инвестор Канады

## Экспорт - \$323,4 млрд (2009 г)

### Статьи экспорта:

- автомобили и комплектующие
- телекоммуникационное оборудование
- станки
- самолёты
- химикаты
- пластик
- удобрения
- целлюлоза
- алюминий
- сырая нефть

### Основные партнеры по экспорту

**США** - 79 %

**Великобритания** - 2,8 %

**КНР** - 2,1 %

# Импорт - \$327,2 млрд (2009 г)

## Статьи импорта:

- автомобили и комплектующие
- машины
- химикаты
- сырая нефть
- электроэнергия

## Основные партнеры по импорту:

**США** - 54,1%

**КНР** - 9,4 %

**Мексика** - 4,5 %



# Канада в международных рейтингах

- Индекс свободы стран мира - 3 место из 159
- ИРЧП - 4 место из 182
- Легкость ведения бизнеса - 8 место из 181
- Индекс устойчивости окружающей среды - 6 место из 146
- Индекс свободы прессы - 19 место из 175
- Коррупционный индекс - 8 место из 180
- Рейтинг миролюбия - 8 место из 144