

# ТЕМА 3. ЭКСПОРТ И ИМПОРТ ТОВАРОВ

- 3.1. Основные факторные предпосылки участия Украины в международной торговле*
- 3.2. Экспортная политика Украины*
- 3.3. Импортная политика Украины*

## ***ОСНОВНЫЕ ПРИЗНАКИ ЭКСПОРТА КАК ЭКОНОМИЧЕСКОЙ КАТЕГОРИИ***

экспорт является категорией международных экономических отношений

экономическая сущность экспорта должен определяться в плоскости его как явления и как процесса

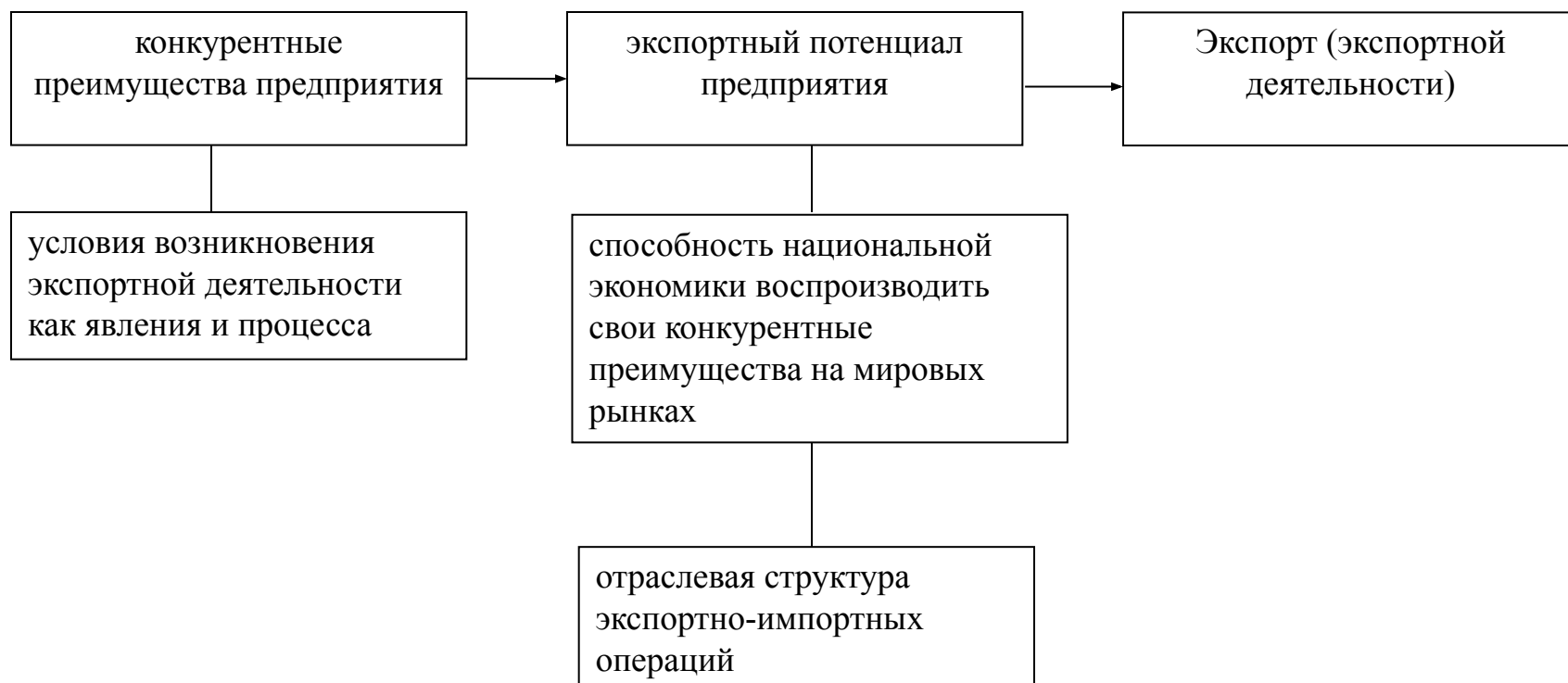
экспорт предполагает существование определенных субъектов его как явления и как процесса и выражает специфический вид взаимодействия или связей между субъектами, структуру и технику этих связей, а также последствия и результаты

как процесс экспорт имеет собственную структуру (направленность процесса), предусматривает определенные условия и правила его ведения

как явление международных экономических отношений экспорт включает в себя специфические качества, которые отличают его от категорий внутренней экономической жизни

как процесс экспорт является проявлением специфических его признаков на всех этапах его существования и генезиса

# АНАЛИТИЧЕСКИЙ ВЗАИМОСВЯЗЬ и субординации ПОНЯТИЙ "ЭКСПОРТ" (экспортная деятельность), "Экспортный потенциал" И "КОНКУРЕНТНЫЕ ПРЕИМУЩЕСТВА

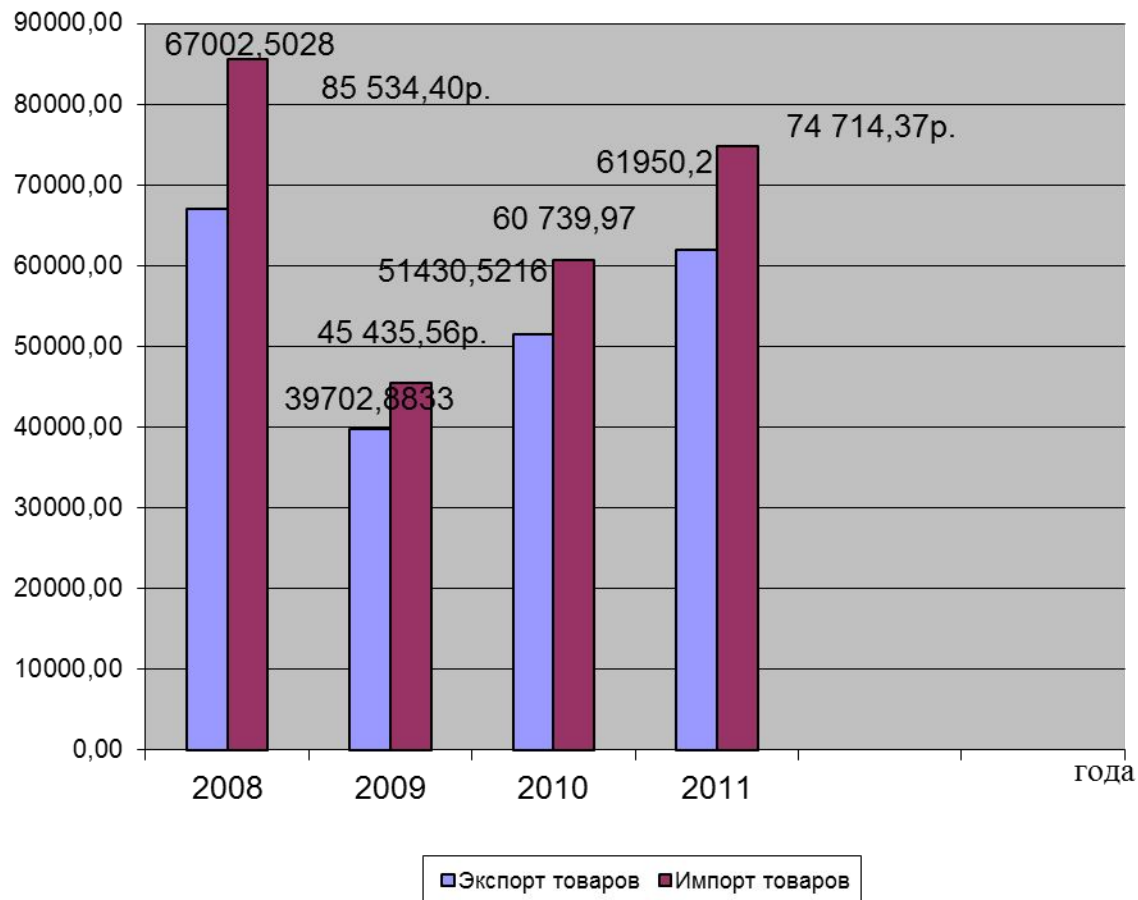


## Последовательность анализа внешнеторговой деятельности Украины

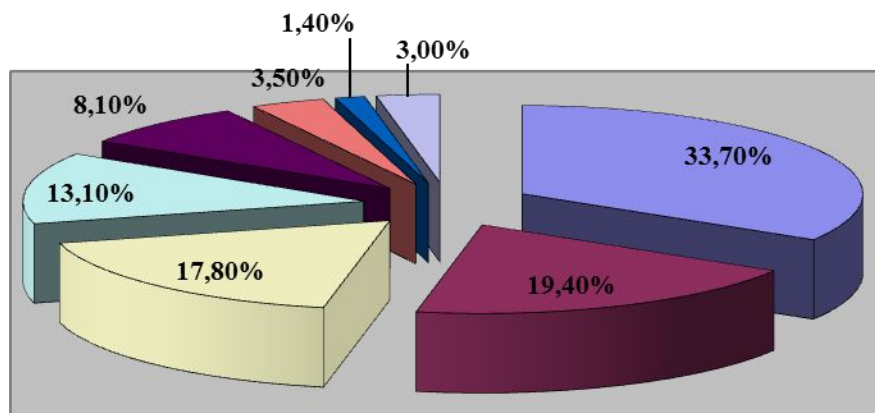


## Динамика внешнеторговых операций Украины за 2008-2011 г.

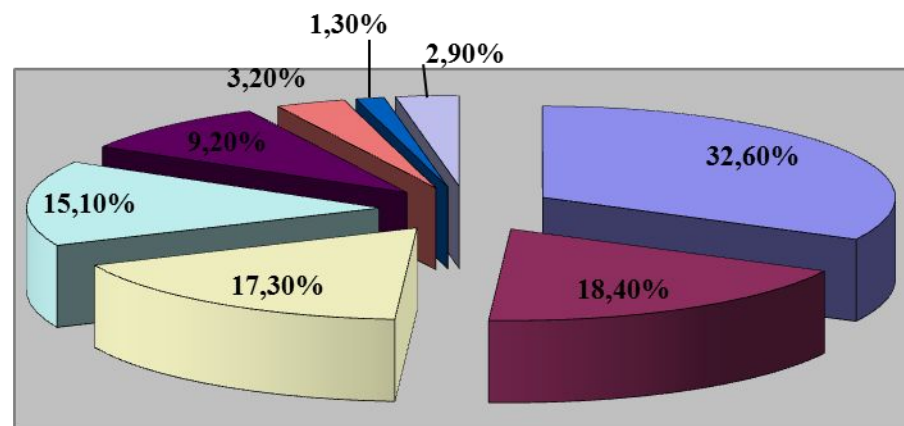
объемы, млн. дол.



## Товарная структура экспорта Украины в 2010 г.

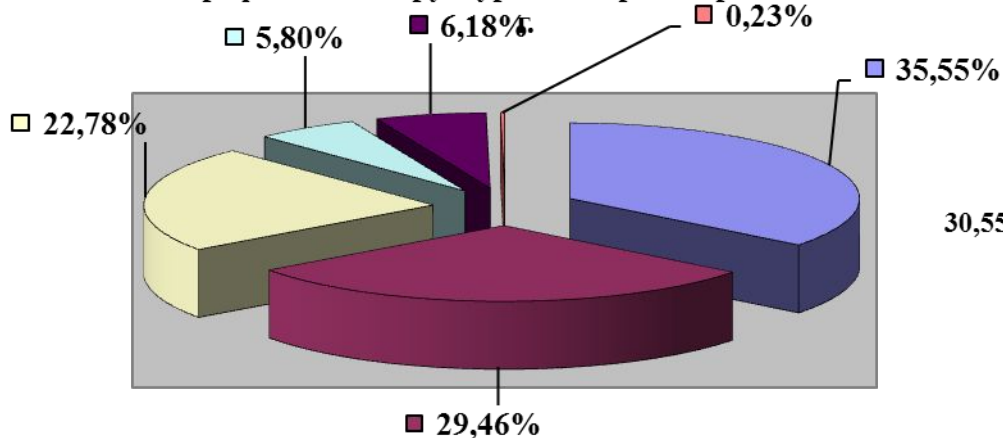


## Товарная структура экспорта Украины в 2011 г.

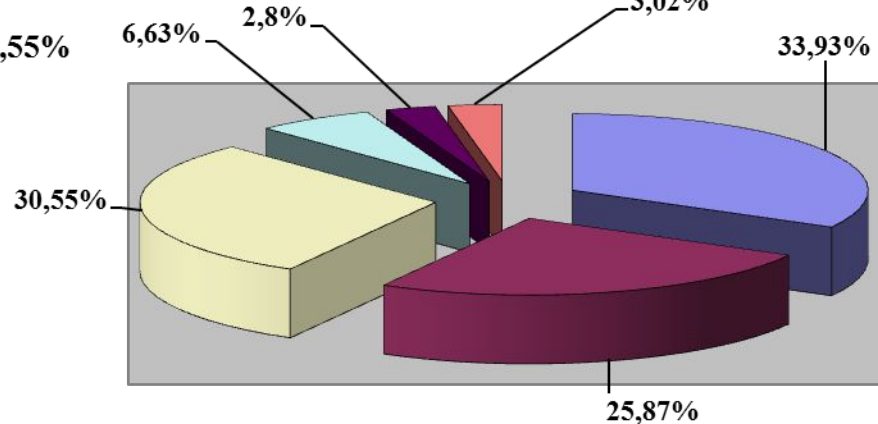


- |                         |                         |                   |
|-------------------------|-------------------------|-------------------|
| ■ продукция металлургии | ■ продукция АПК         | □ Машиностроение  |
| □ минеральные продукты  | ■ химическая продукция  | ■ деревообработка |
| ■ текстильная продукция | □ Другие виды продукции |                   |

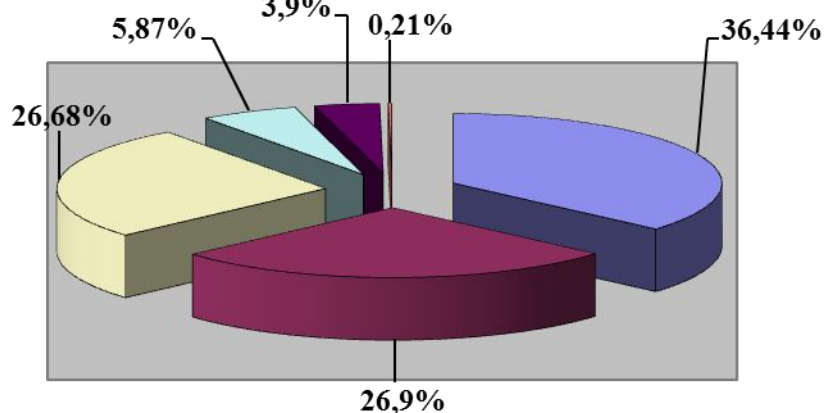
Географическая структура экспорта Украины в 2008



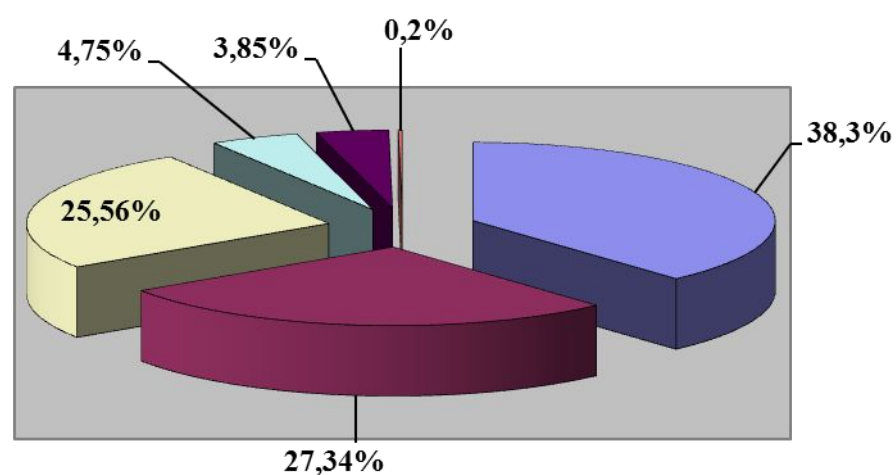
Географическая структура экспорта Украины в 2009 г.



Географическая структура экспорта Украины в 2010 г.



Географическая структура экспорта Украины в 2011 г.



- |              |                       |
|--------------|-----------------------|
| ■ страны СНГ | ■ Европа              |
| ■ Азия       | ■ Африка              |
| ■ Америка    | ■ Австралия и Океания |

# ПРИОРИТЕТЫ СОВРЕМЕННОЙ ЭКСПОРТНОЙ ПОЛИТИКИ УКРАИНЫ

ориентация на экспорт  
высококачественного проката,  
металла вместительной продукции

развитие ориентированного на  
мировые рынки комплекса ракетного  
и авиационного производства

создание нового производственного  
комплекса на основе отраслей  
микроэлектроники, производства  
бытовой и компьютерной техники

производство и экспорт наукоемкой  
продукции путем возрождения и  
формирования новых принципов  
функционирования технопарков и  
технополисов

развитие экспортной специализации  
отдельных видов  
сельскохозяйственной продукции,  
перерабатывающей и пищевой  
промышленности,  
сельскохозяйственных машин и  
оборудования для пищевой  
промышленности

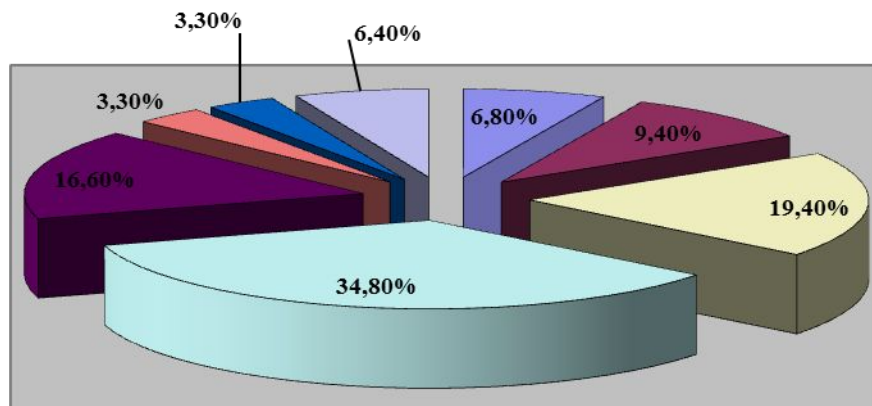
достижения целей

реструктуризация экспортной сферы  
национальной экономики в сторону  
развития технологических отраслей

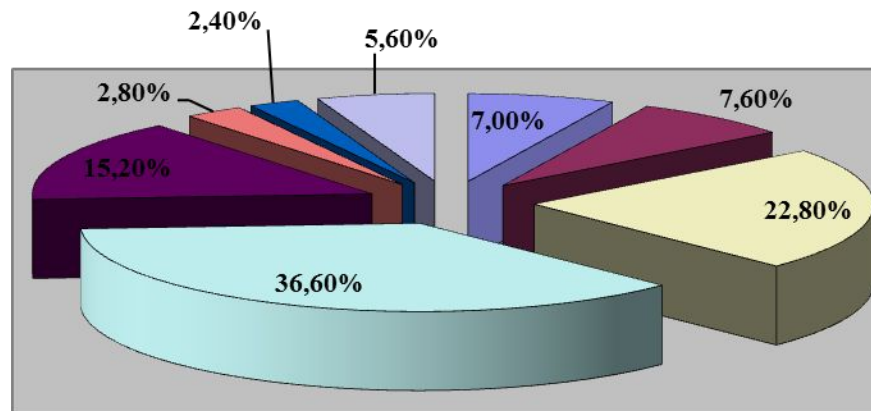
повышение уровня  
конкурентоспособности  
предприятий Украины на мировых  
рынках



Товарная структура импорта Украины в 2010 г.

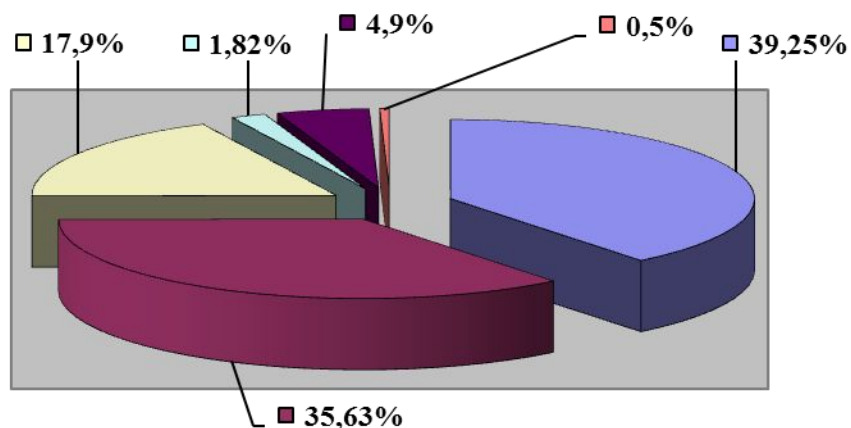


Товарная структура импорта Украины в 2011г.

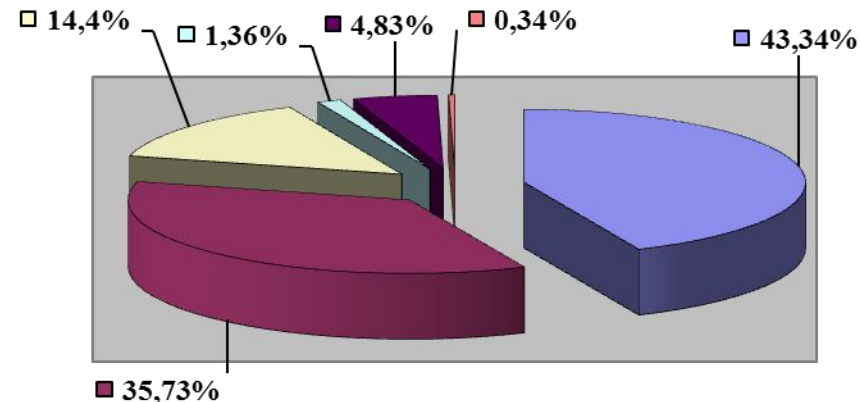


- |                         |                         |                   |
|-------------------------|-------------------------|-------------------|
| ■ продукция металлургии | ■ продукция АПК         | □ Машиностроение  |
| □ минеральные продукты  | ■ химическая продукция  | ■ деревообработка |
| ■ текстильная продукция | □ Другие виды продукции |                   |

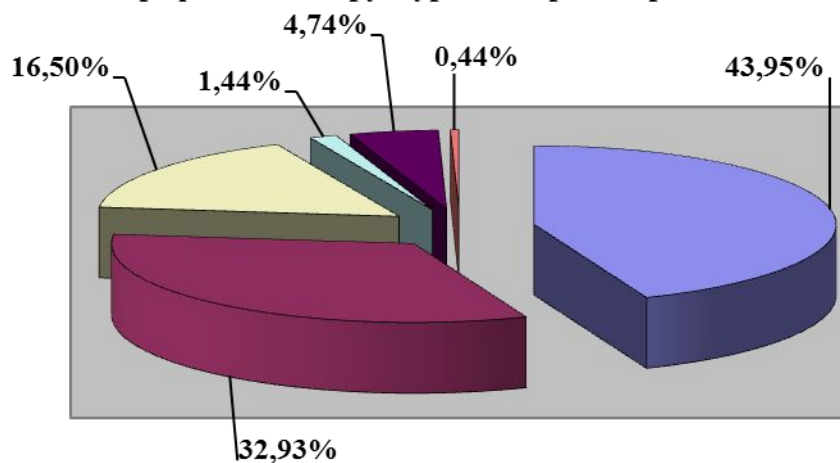
Географическая структура импорта Украины в 2008 г.



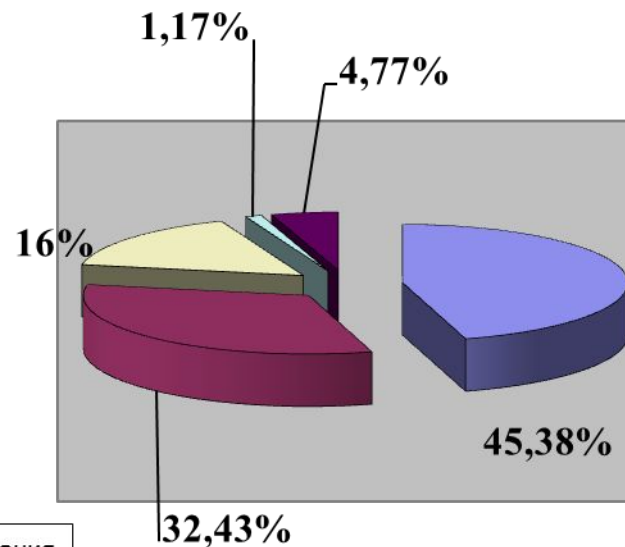
Географическая структура импорта Украины в 2009 г.



Географическая структура импорта Украины в 2010 г.



Географическая структура импорта Украины в 2010 г.



■ страны СНГ 
 ■ Европа 
 ■ Азия 
 ■ Африка 
 ■ Америка 
 ■ Австралия и Океания

## Проекты газопроводов в Черноморском регионе

Название проекта	Южный поток	Северный поток	Белый поток	Голубой поток
длина	900 км - подводная черноморская участок	917 км - суходольная участок; 1198 км - подводная участок	3300 км	1213 км
проектная мощность	30 млрд м <sup>3</sup>	55 млрд м <sup>3</sup>	30 млрд м <sup>3</sup>	16 млрд м <sup>3</sup>
стоимость	10 млрд дол.	5 – 9 млрд дол.	5,8 – 6 млрд дол.	3,2 млрд дол.
Страны-участницы	1 Направления - Россия, Болгария, Сербия, Венгрия, Австрия. 2 Направление - Россия, Греция, Албания, Италия	Россия - Германия	Казахстан, Азербайджан Турция Болгария Румыния Австрия Венгрия	Россия, Турция
Начало строительства	2008-2009 гг.	2005 г.	2009 г.	2000 г.
Конец строительства	2013 г.	2010 г.	2012 г.	2002 г.

## ПРЕИМУЩЕСТВА ИМПОРТА ДЛЯ УКРАИНЫ

насыщение внутреннего рынка дефицитными и более качественными товарами, производство которых экономически выгодным или невозможным

удовлетворение спроса отечественных потребителей в товарах и услугах

содействие налаживанию кооперационных связей, организации совместного предпринимательства

содействие формированию конкурентной среды на национальном рынке, что стимулирует национальных производителей к повышению эффективности производства собственной продукции

повышение уровня технологического развития страны (благодаря импорту инновационной продукции, технологий, технологического оборудования и т.д.)

повышение степени интегрированности страны в международном экономическом пространстве