

# Евразийский Экономический Союз



Презентацию подготовил:  
Студент 2 курса МЭ  
Юревич Павел

# Eurasian Economic Union



— Армения (со 2 января 2015 года)



— Беларусь (с 1 января 2015 года)



— Казахстан (с 1 января 2015 года)



— Киргизия (с 12 августа 2015 года)



— Россия (с 1 января 2015 года)

Создание 

арм. **Եվրասիական տնտեսական  
միություն**

белор. *Еўразійскі эканамічны саюз*

каз. *Еуразиялық Экономикалық Одақ*

рус. *Евразийский экономический союз*

кирг. *Евразиялык экономикалык биримдик*

Подписание  
договора

29 мая  
2014 года

Вступление  
договора в  
силу


1 января  
2015 года

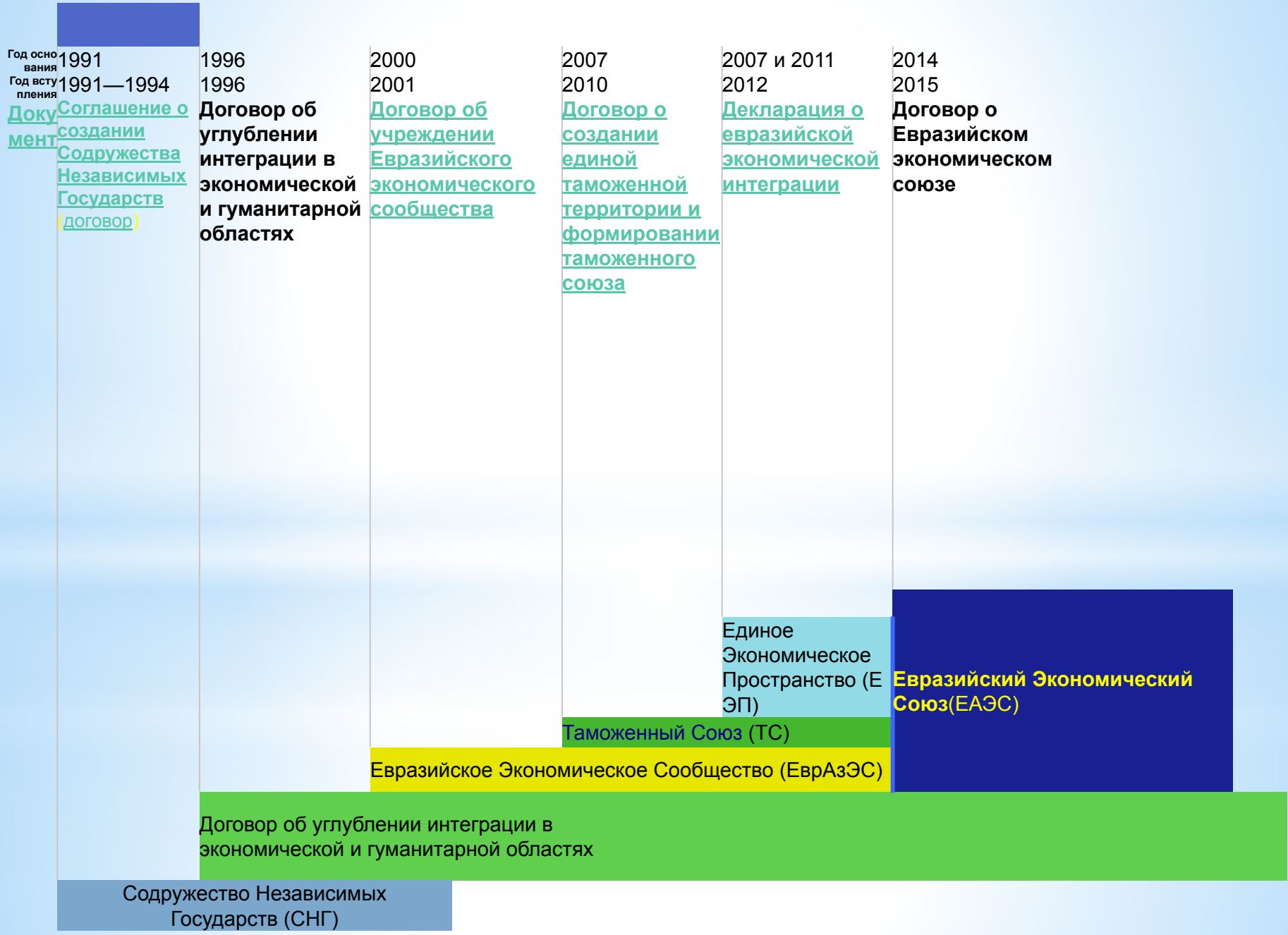
# Кандидаты

- КНР 
- Египет 
- Европейский союз 
- Индия 
- Иран 
- Зимбабве 
- Тунис 
- Турция 
- Пакистан 
- Израиль 
- Сирия 
- Иордания 
- Монголия 
- Албания 
- Таджикистан 
- Вьетнам 



# Евразийский экономический союз на карте мира





Год основания  
Год вступления  
Документ

1991  
1991—1994  
Соглашение о создании Содружества Независимых Государств (договор)

1996  
1996  
Договор об углублении интеграции в экономической и гуманитарной областях

2000  
2001  
Договор об учреждении Евразийского экономического сообщества

2007  
2010  
Договор о создании единой таможенной территории и формировании таможенного союза

2007 и 2011  
2012  
Декларация о евразийской экономической интеграции

2014  
2015  
Договор о Евразийском экономическом союзе

Содружество Независимых Государств (СНГ)

Договор об углублении интеграции в экономической и гуманитарной областях

Евразийское Экономическое Сообщество (ЕврАзЭС)

Таможенный Союз (ТС)

Единое Экономическое Пространство (ЕЭП)

Евразийский Экономический Союз (ЕАЭС)

# ТОРГОВЛЯ

• Департамент  
таможенно-  
тарифного и  
нетарифного  
регулирувания

• Департамент  
защиты  
внутреннего  
рынка

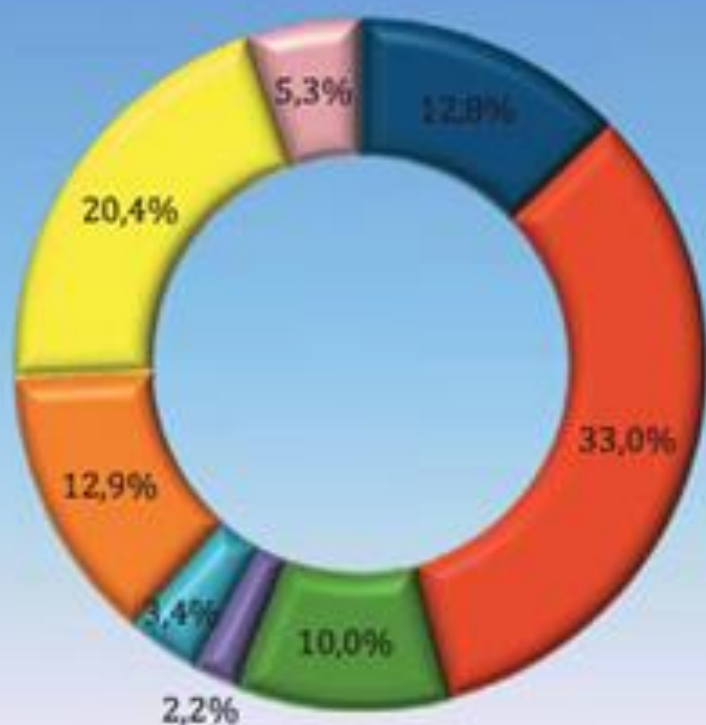
• Департамент  
торговой  
политики



Министр торговли(Член коллегии)

Слепнёв  
Андрей Александрович





- Продовольственные товары и сельскохозяйственное сырье
- Минеральные продукты
- Продукция химической промышленности, каучук
- Древесина и целлюлозно-бумажные изделия
- Текстиль, текстильные изделия и обувь
- Металлы и изделия из них
- Машины, оборудование и транспортные средства
- Другие товары

**Рисунок 43.** Товарная структура взаимной торговли государств – членов ТС и ЕЭП в 2013 году (в процентах к итогу)

# ДВИЖЕНИЕ КАПИТАЛА

- Заемщики смогут привлекать средства из более широкого круга источников, тем самым снижая издержки заимствования
- Кредиторы получают возможность диверсифицировать направления вложений своих средств
- Повысится глубина и эффективность финансовых рынков

	2010	2011	2012	2013	Приток прямых инвестиций (в млрд. долларов США)
в Беларусь	1,4	4,0	1,5	2,2	
из стран ЕАЭС	0,9	2,8	0,5	0,8	
в Казахстан	7,5	13,8	13,8	9,7	
из стран ЕАЭС	1,0	1,1	1,2	1,5	
в Россию	43,2	55,1	50,6	79,3	
из стран ЕАЭС	0,1	0,2	0,4	0,4	



# РАБОЧАЯ СИЛА

Говоря о выгодах сотрудничества в рамках Союза для Казахстана, необходимо сказать о том, что внушительный экспортный ресурс Казахстана – дешевая рабочая сила – получит возможность свободного перемещения внутри ЕАЭС, как и промышленные товары, уже сейчас активно экспортируемые из Казахстана в Россию.



# ОРГАНЫ УПРАВЛЕНИЯ

ВЫСШИЙ ЕВРАЗИЙСКИЙ ЭКОНОМИЧЕСКИЙ СОВЕТ



ЕВРАЗИЙСКИЙ МЕЖПРАВИТЕЛЬСТВЕННЫЙ ЭКОНОМИЧЕСКИЙ СОВЕТ



ЕВРАЗИЙСКАЯ ЭКОНОМИЧЕСКАЯ  
КОМИССИЯ



СУД ЕВРАЗИЙСКОГО  
ЭКОНОМИЧЕСКОГО СОЮЗА

24 и 25 октября в Минске во Дворце Независимости прошли заседания Высшего Евразийского экономического совета на уровне глав государств и Совета глав государств СНГ. В столицу Беларуси прибыли президенты некоторых стран.





\* Спасибо за внимание))

