



***Гендер в Казахстане:
гендерная политика и гендерная статистика
Изучение использования времени***

***Агентство Республики Казахстан по статистике
Сентябрь 2006г.***



Государственная политика по обеспечению гендерного равенства в Казахстане

Конституция Республики Казахстан (РК) – основной нормативный документ, обеспечивающий гендерное равенство в стране.

Стратегии и программы, направленные на достижение гендерного равенства в РК:

- Концепция государственной политики улучшения положения женщин в РК (1997г.)
- Национальный план действий по улучшению положения женщин в РК (1999г.)
- Концепция гендерной политики в РК (2003г.)
- Концепция гендерной политики и Цели развития тысячелетия (2004г.)
- Концепция развития образования (2004г.)
- Стратегия гендерного равенства в РК на 2006-2016 годы (2005г.)

Государственная политика по обеспечению гендерного равенства в Казахстане

Конвенции ООН и МОТ, относящиеся к правам женщин,
ратифицированные Казахстаном:

1998 год

- против пыток и других жестоких, бесчеловечных и уничижающих достоинство видов обращения и наказания
- о ликвидации всех форм дискриминаций в отношении женщин и Факультативный протокол к ней (2001)

1999 год

- о дискриминации в области труда и занятий
- о политических правах женщин
- о гражданстве замужней женщины
- о взыскании за границей алиментов

2000 год

- о равном вознаграждении мужчин и женщин за труд равной ценности
- о минимальном возрасте для приема на работу
- об упразднении принудительного труда





Государственная политика по обеспечению гендерного равенства в Казахстане

Институциональный механизм:

- Совет по проблемам семьи, женщин и демографической политике при Президенте РК (1995)
- Совет преобразован в Национальную комиссию по делам семьи и женщин при Президенте РК (1998)
- Национальная комиссия по делам семьи и женщин при Президенте РК преобразована в Национальную комиссию по делам семьи и гендерной политике при Президенте РК (2006)

Гендерная статистика в Казахстане

- **Национальный план действий по улучшению положения женщин в РК (1999г.)**

мероприятия по совершенствованию гендерной статистики в стране

- **Программа по совершенствованию государственной статистики на 1999-2005гг. Агенства РК по статистике**

разработка и представление гендерных показателей пользователям

- **Стратегия гендерного равенства в РК на 2006-2016 годы (2005г.)**

разработка и внедрение расширенной системы гендерных индикаторов для осуществления мониторинга со стороны государства и гражданского общества по достижению целей в реализации гендерной политики государства

Гендерная статистика в Казахстане




О
Б
Ъ
Е
К
Т
Ы

ЭКОНОМИЧЕСКИЕ

СОЦИАЛЬНЫЕ

ДЕМОГРАФИЧЕСКИЕ

ЭКОЛОГИЧЕСКИЕ



Перечень публикаций по гендерной статистике

Статистические сборники (1 раз в год):

- «Женщины и мужчины Казахстана» с 1999
- «Уровень жизни населения и бедность в РК, статистический мониторинг совместно с ПРООН с 2003

Различные показатели и расчеты в

- статистических бюллетенях
- справочниках
- аналитических материалах


Целевые и дополнительные индикаторы мониторинга бедности в РК по разделам системы индикаторов



Разделы системы индикаторов	Количество индикаторов	
	всего	гендерных
1. Макроэкономические показатели	9	0
2. Интегральные показатели	3	1
3. Доходы населения и неравенство их распределения	38	3
4. Занятость и безработица	16	11
5. Демографическое развитие	15	9
6. Здоровье и питание населения	32	10
7. Образование	19	1
8. Жилищные условия	14	0
9. Экология	8	0
10. Преступность	2	2
11. Гражданское общество	12	4
ВСЕГО	170	41

Индикаторы Стратегии гендерного равенства в РК

Раздел (направления)	Количество индикаторов
Достижение гендерного равенства в общественно-политической жизни	5
Достижение гендерного равенства в экономике	16
Гендерное образование. Правовое и гендерное просвещение	7
Укрепление репродуктивного здоровья мужчин и женщин	15
Предотвращение насилия в обществе по признаку пола	5
Достижение гендерного равенства в семье. Укрепление семьи и повышение роли воспитания в семье	7
Развитие гендерно чувствительного общественного сознания	5
ИТОГО	60



Изучение использования времени в Казахстане

**Источник информации о бюджете времени
населения –**


выборочные обследования домохозяйств,
периодически проводимые органами
государственной статистики




Цели обследования бюджета времени населения

- получение информации о распределении фонда времени всего населения и отдельных его социально-демографических групп по направлениям его использования
- выявление различий в использовании времени (всего бюджета времени и его отдельных частей)
 - между мужчинами и женщинами,
 - взрослым населением и детьми,
 - в городской и сельской местности,
 - по регионам республики

Принципы обследования

- 
- **Периодичность обследования** – 1 раз в 3 года, начиная с 2000 г.
 - **Охват** - все области республики, гг. Астана и Алматы на выборочной сети домохозяйств
 - **Период** - 7 дней, по всем дням недели
 - **Единицы** - домохозяйства и все члены домохозяйств в возрасте 6 лет и старше
 - **Способ:**
 - *анкетирование* - фиксирование для каждого обследуемого лица всех осуществленных видов деятельности и затрат времени на них
 - *интервьюирование* членов домохозяйства по окончании периода обследования



Принципы обследования

Модуль «Бюджет времени населения» - составная часть программы выборочного обследования домохозяйств

Это позволяет:

- сократить объем опрашиваемой информации
- обеспечить проведение широкого спектра анализа данных.



Инструментарий обследования

Анкета «Бюджет времени населения» включает

- **вопросы о возможных видах занятий;**
- **вопросы о затратах времени на осуществление каждого из занятий;**
- **вспомогательный бланк регистрации затрат времени;**
- **инструкцию по заполнению формы.**



Модуль «Бюджет времени населения» 2006 года

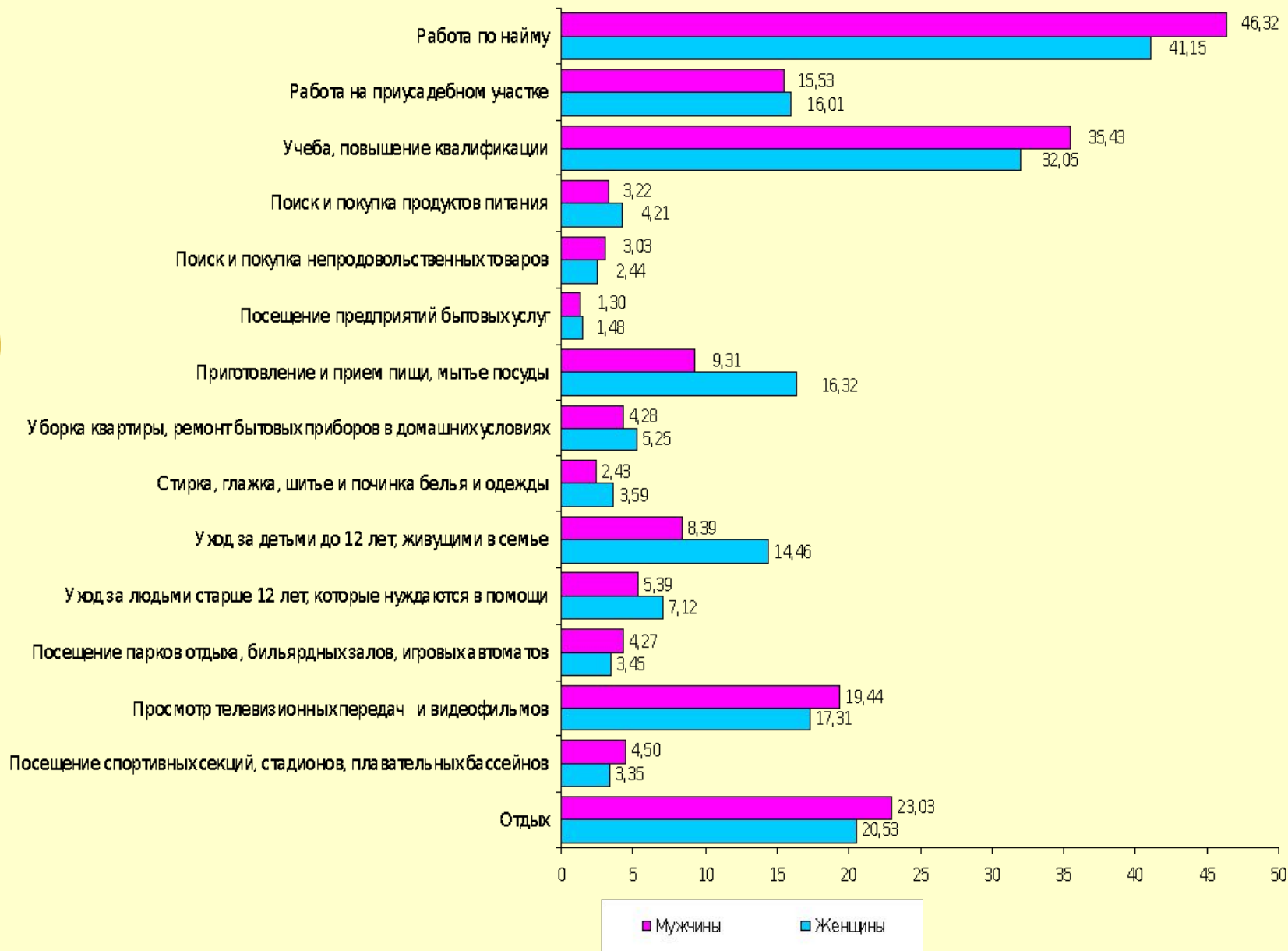
- Очередное обследование бюджета времени населения (БВН) проведено в мае 2006 года
- В Анкете 2006 года количество вопросов увеличено до 49 (в 2000 и 2003 г.г. было 33 вопроса)
- В цели 2006 г. включено изучение структуры свободного времени и определение в нем доли общественно полезных временных затрат для различных социальных групп населения



Перечень публикаций Агентства РК по материалам обследования бюджета времени населения

- **Статистический бюллетень «Бюджет времени в домашних хозяйствах РК» с показателями**
 - в среднем на одного обследованного
 - в среднем на участвующего в осуществлении определенного вида деятельности.
- **Табличные материалы в сборнике «Мужчины и женщины Казахстана»**
- **Аналитические записки по итогам обследования**

Распределение БВН по виду деятельности в гендерном разрезе в домохозяйствах РК в 2006 году (чел/часов в неделю)




Выводы


Материалы выборочного обследования БВН характеризуют неравномерность гендерного распределения ресурсов времени и позволяют делать выводы о наличии гендерных диспропорций в обществе:

- Структуры распределения времени отражают **национальные стереотипы** особенности распределения гендерных ролей по ведению домашнего хозяйства.
- **Женщины** несут основную ответственность за выполнение **бытовых задач**. Их вклад в неоплачиваемый труд по обеспечению жизнедеятельности домохозяйства **больше, чем мужской**.
- Семейные обязанности делают **женщин менее выгодной рабочей силой** и не позволяют им быть конкурентно способными на рынке труда наравне с мужчинами.
- **Неоплачиваемый труд сокращает время досуга** и оказывает влияние на здоровье женщин.

Выводы

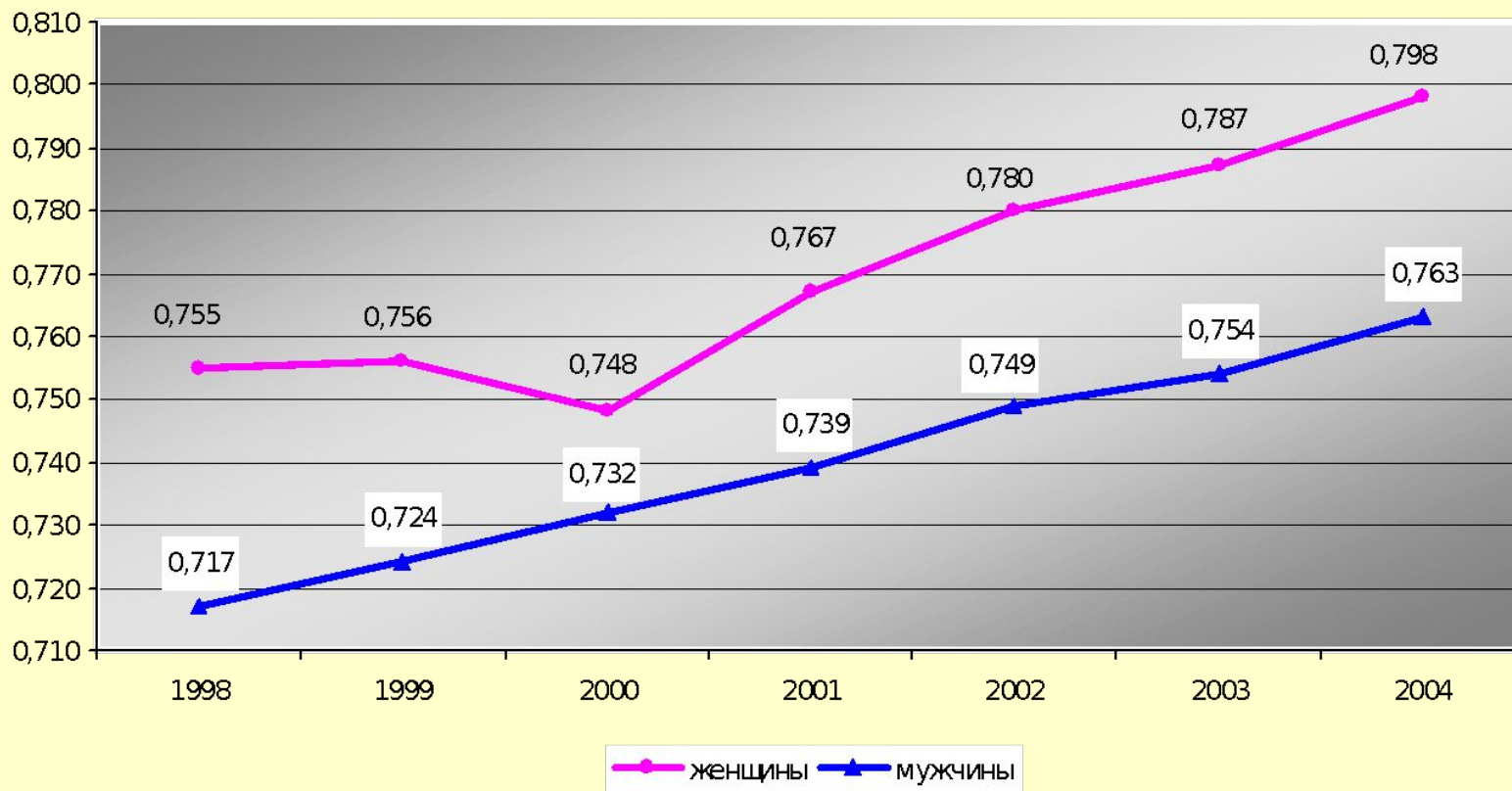
- 
- **Ведение натурального хозяйства** требует производства неоплачиваемого труда со стороны всех членов семьи, особенно женщин, на работах по обработке урожая и по приготовлению пищи. **В менее обеспеченных домохозяйствах** на это уходит **больше времени**, чем в более обеспеченных, которые могут приобретать пищу за деньги.
 - **Неоплачиваемый труд женщин** в рыночных условиях замещает большое количество **социальных услуг**, ранее предоставляемых государством, (уход за больными, детьми и т.д.), что ведет к падению совокупного спроса на услуги и продукцию со стороны малообеспеченных семей.
 - Различия в гендерных структурах **распределения времени** лежат в основе **различного положения мужчин и женщин** на рынке труда и в экономической сфере.
 - У **женщин** не только **меньше возможностей** на рынке труда, но и остается **меньше свободного времени**, которое они могут использовать для инвестиций в свой человеческий капитал.

Задачи

- 
- Совершенствование методологических и методических основ изучения бюджетов времени для построения надежных динамических рядов данных.
 - Применение единой классификации видов деятельности для статистики использования времени.
 - Использование методик для проведения точной оценки гендерного распределения структур времени.
 - Расширение блока выходных данных для различных социальных групп населения.
 - Расширение методов анализа данных по влиянию на распределение и использование времени населением социально-экономических процессов и нововведений. Использование данных обследования в оценке уровня жизни населения.
 - Информирование пользователей о практической значимости исследований бюджетов времени населения как для проведения социальной политики, так и для преодоления культурно-национальных стереотипов гендерного разделения труда в домохозяйстве.
 - Внедрение качественных методов обследования (изучение субъективных оценок) для более глубокого понимания реального поведения людей и использования ими своего времени.

Гендерные аспекты человеческого развития

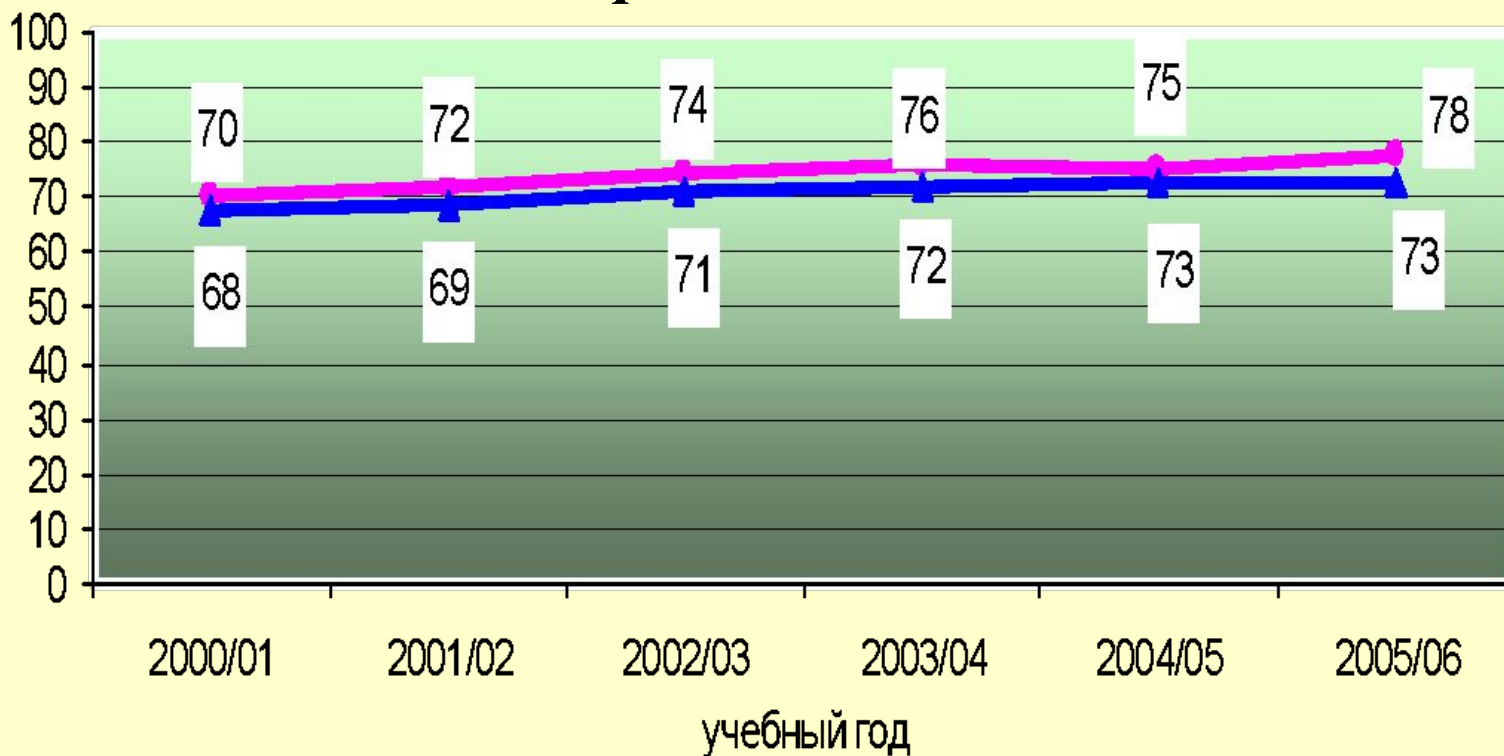
Индекс человеческого развития*



* расчеты д.э.н. Ю.К.Шокаманова

Динамика отдельных показателей человеческого развития в гендерном разрезе

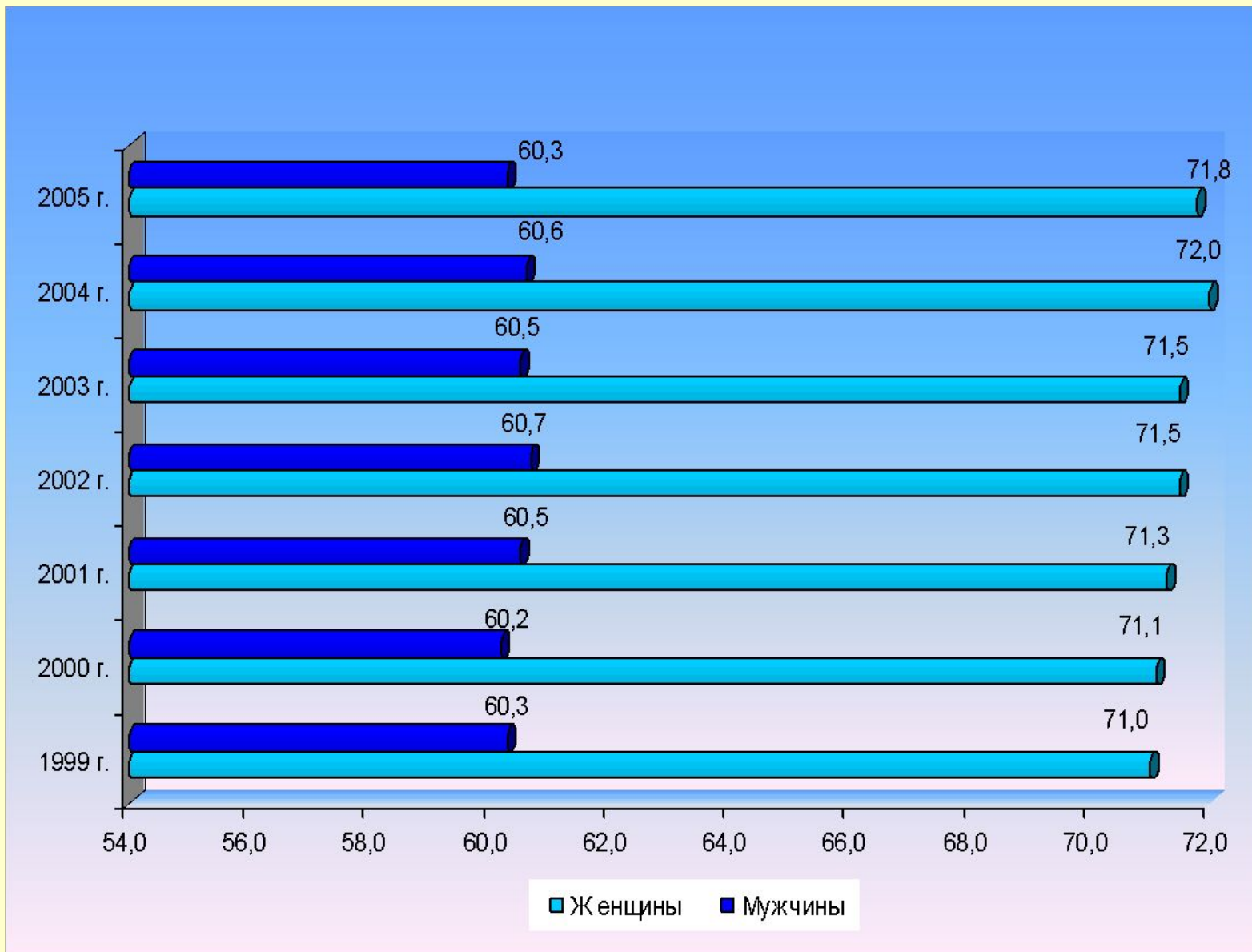
*Совокупная доля охвата обучением учащихся
в возрасте 6-24 лет*



—●— женщины —▲— мужчины

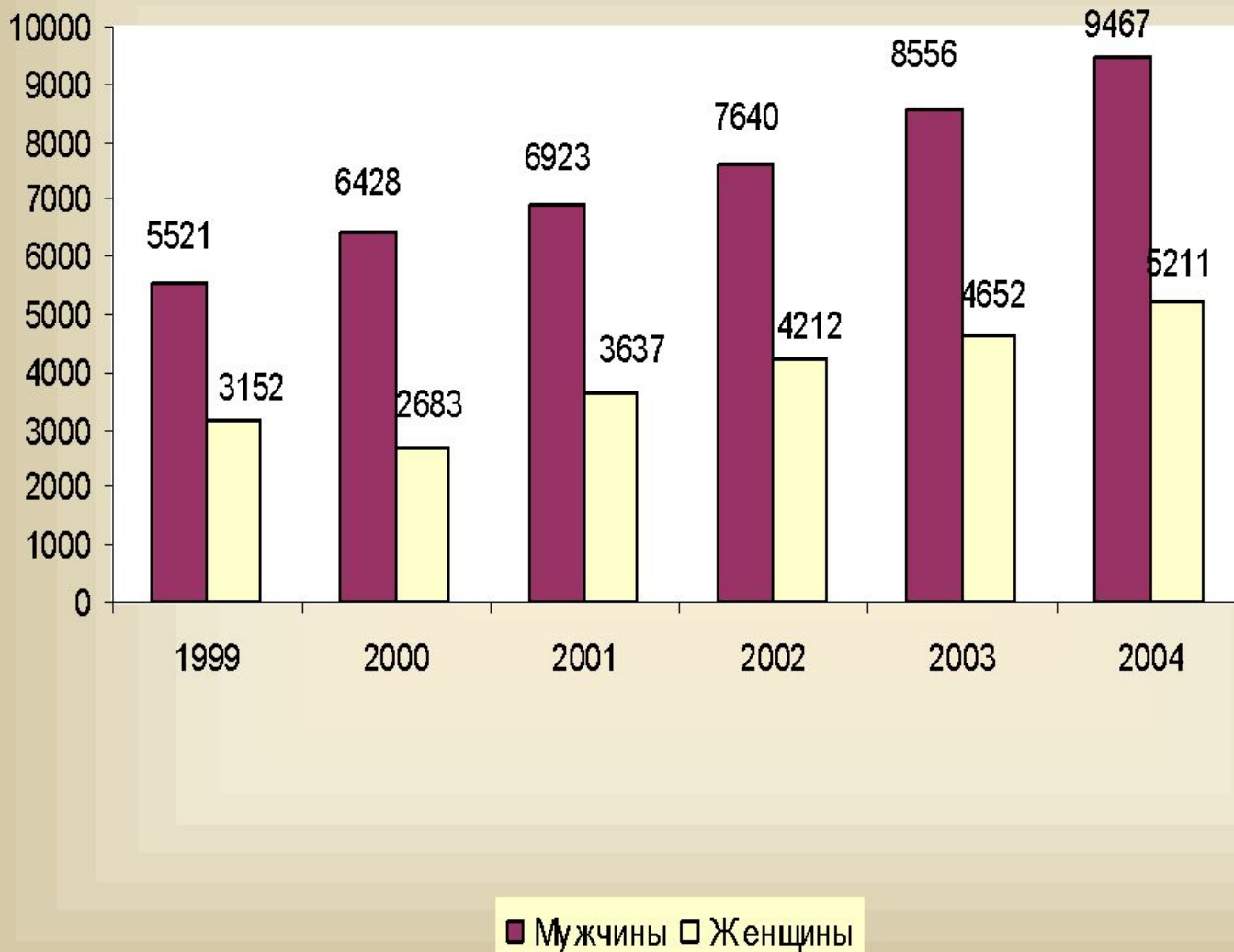
Ожидаемая продолжительность жизни

(число лет)



Объем ВВП на душу населения *

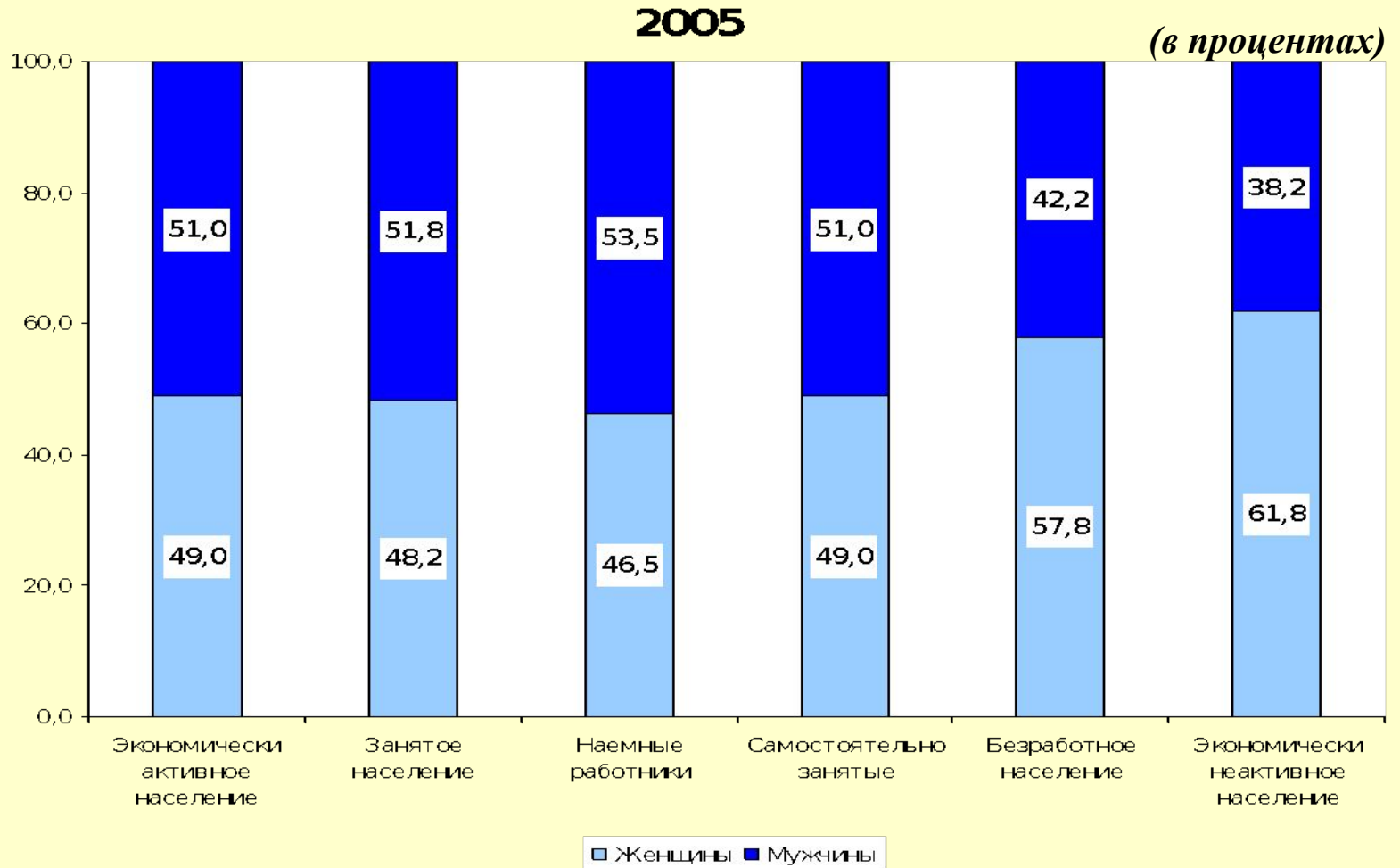
(долларов США)



* расчеты д.э.н. Ю.К.Шокаманова

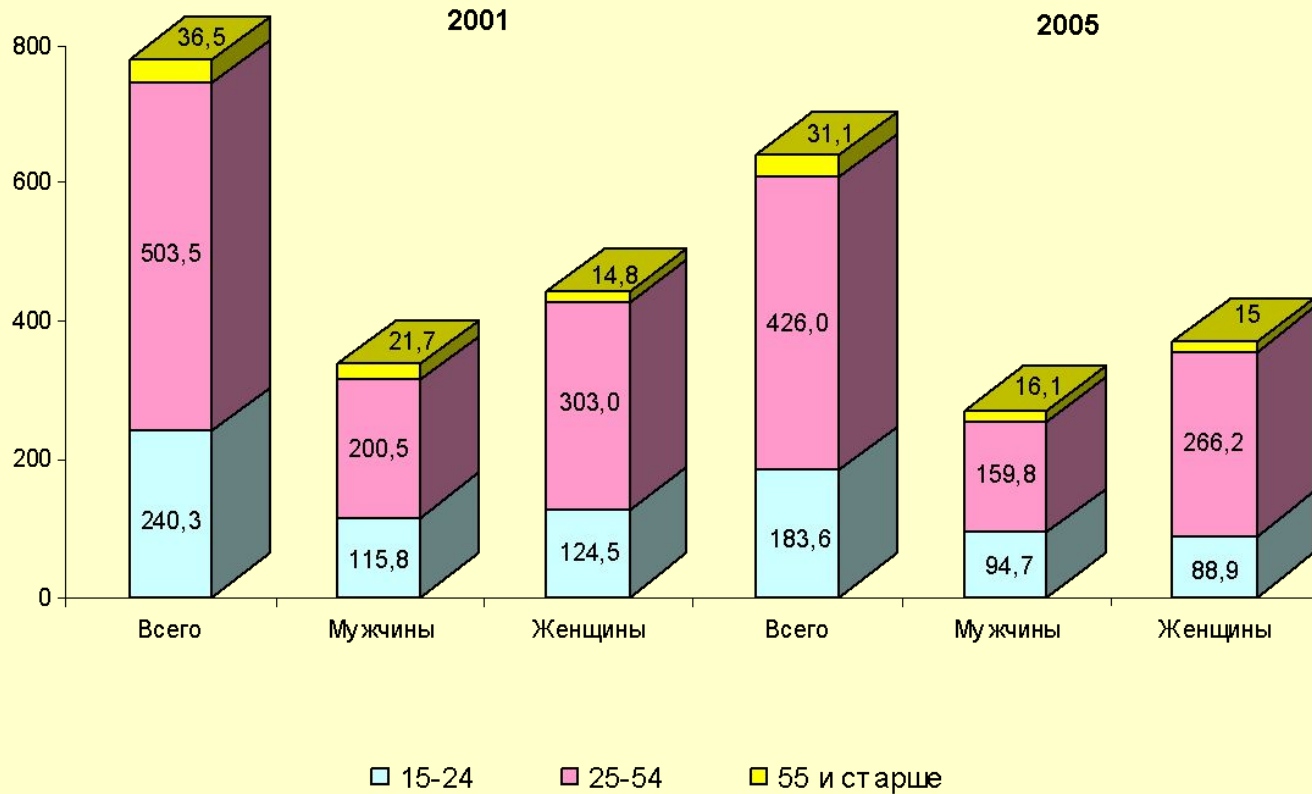
Гендер и рынок труда

Распределение населения по степени экономической активности и полу (в возрасте 15 лет и старше)



Безработное население по полу и возрастным группам

(тысяч человек)

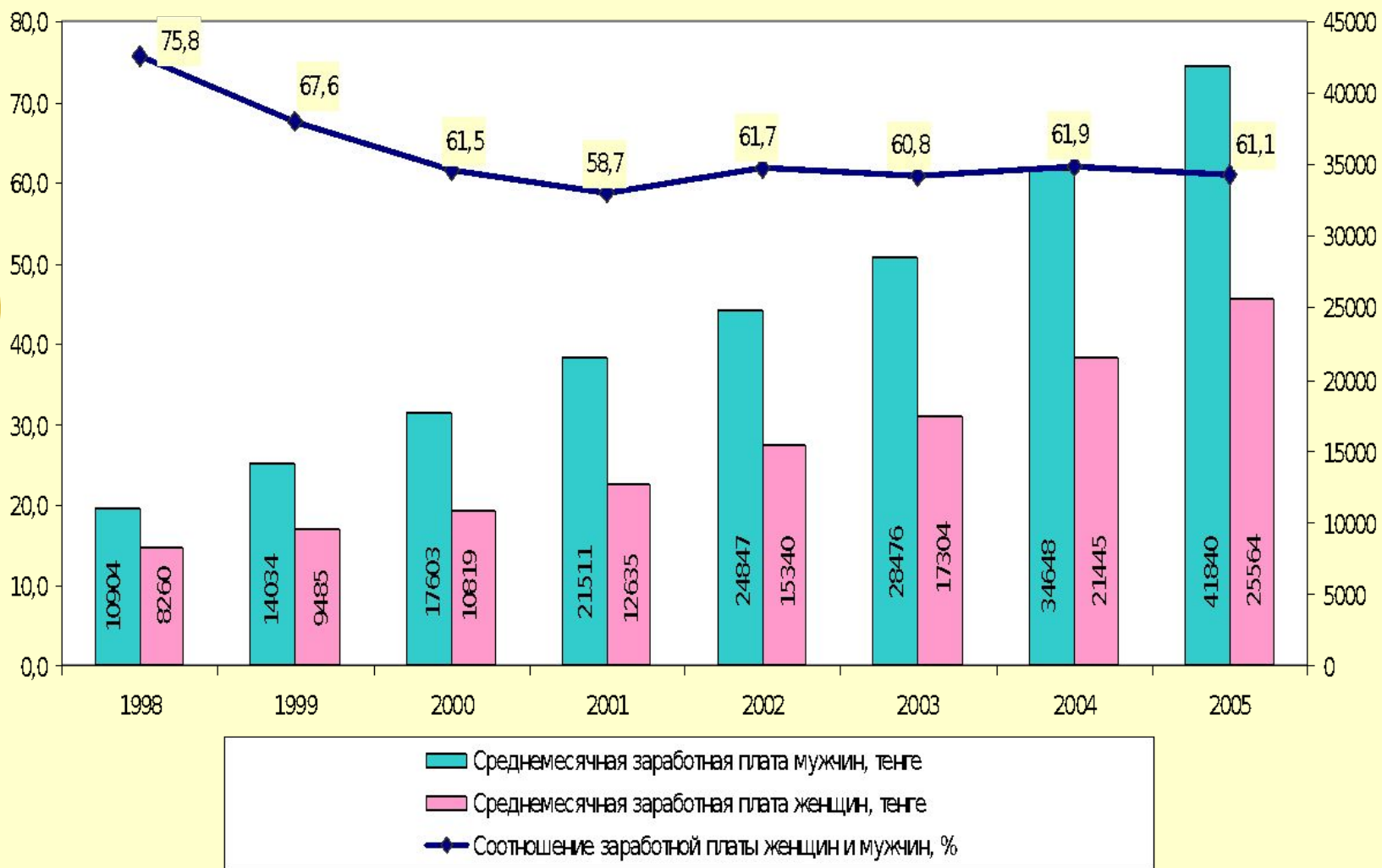


Структура безработных по продолжительности незанятости в 2005 г.

(в процентах)

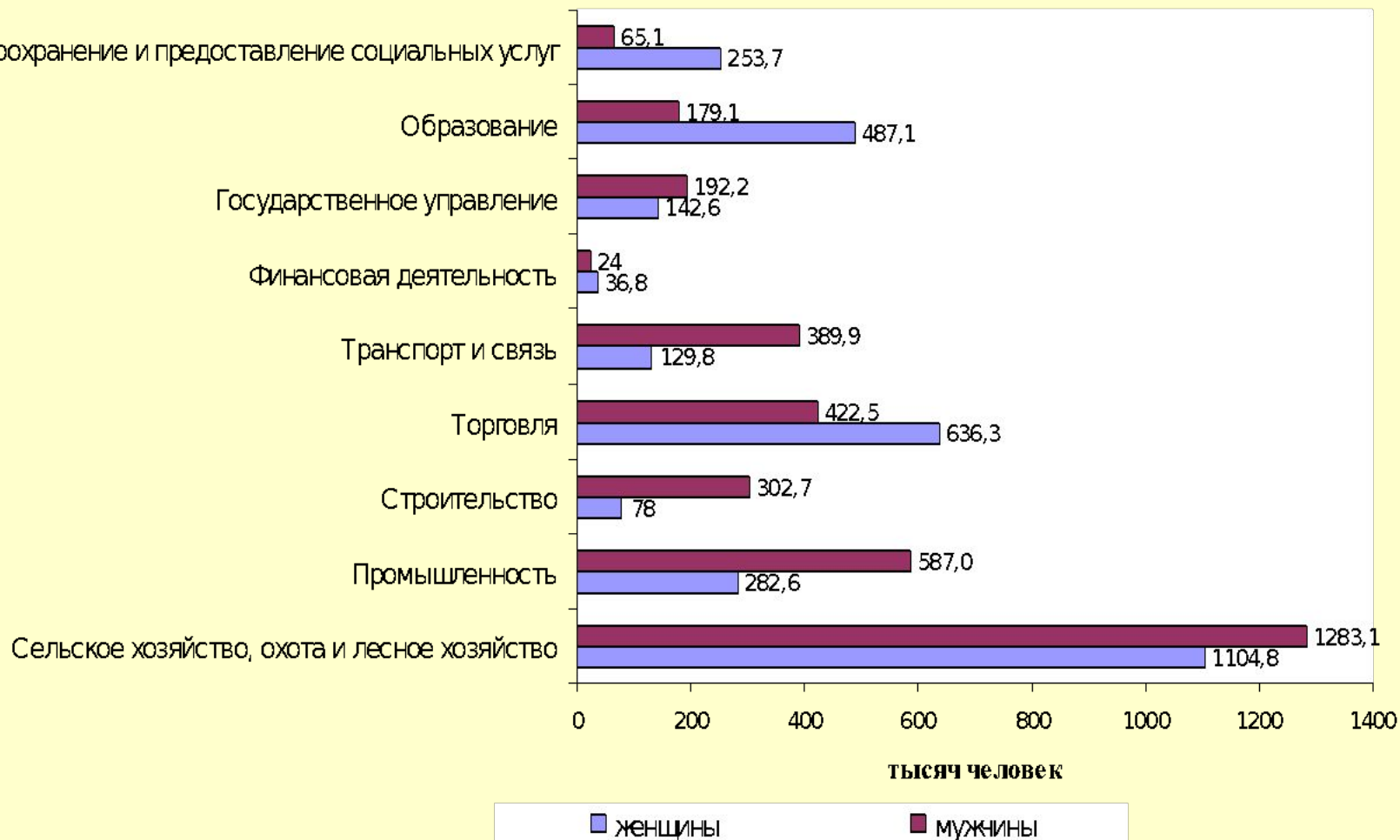


Динамика заработной платы мужчин и женщин



Занятое население по видам экономической деятельности в 2005 г.

(тыс. человек)



Возможности, созданные гендерной статистикой

- Появление гендерной статистики в Казахстане обеспечило гендерную экспертизу большого количества государственных республиканских и региональных программ социально-экономического развития
- Гендерные данные позволили включить в эти программы соответствующие меры по обеспечению гендерного равенства в РК в соответствии с Пекинской Платформой Действий, СИДО и Декларацией тысячелетия