



ИНФЛЯЦИЯ

Экономика
11 класс



Инфляция

представляет собой

устойчивую представляет собой

устойчивую тенденцию роста

общего уровня цен.



- *Устойчивая* - это означает, что инфляция – длительный процесс, устойчивая тенденция, и поэтому ее следует отличать от *скачка цен*

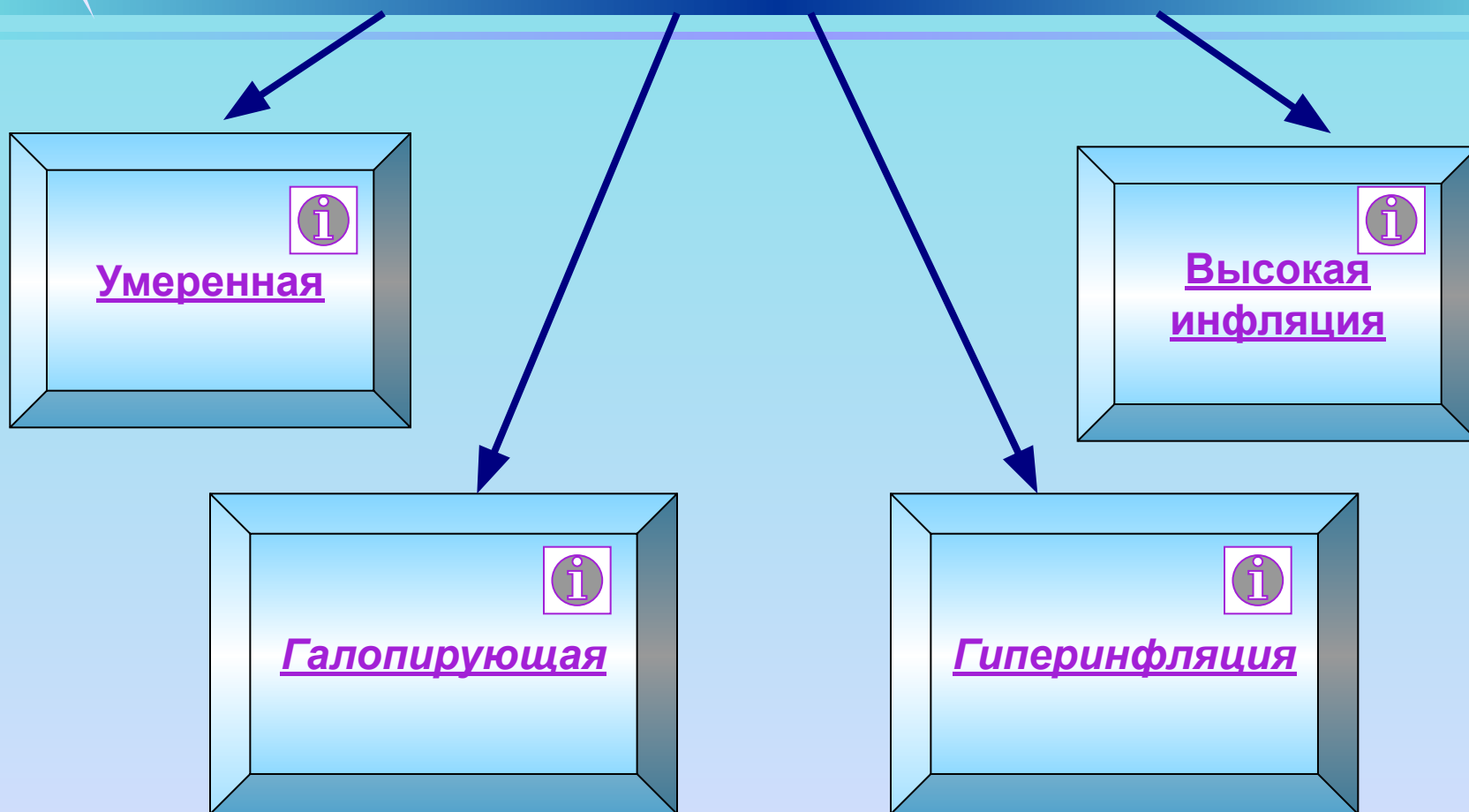


- *общего уровня цен - инфляция* не означает роста всех цен в экономике. Цены на разные товары могут вести себя по-разному: повышаться, понижаться, оставаться без изменения. Важно, чтобы увеличился общий индекс цен – дефлятор ВВП. Процессом, противоположным инфляции, является *дефляция (deflation)— устойчивая тенденция снижения общего уровня цен*



ВИДЫ ИНФЛЯЦИИ

(Если критерием выступает темп инфляции)





Умеренная инфляция

- измеряется процентами в год и уровень которой составляет до 10% в год. Темп инфляции на уровне 3 — 4% в год полагается нормальным для современной экономики, считается стимулом для увеличения выпуска и носит название *естественного уровня инфляции (natural rate of inflation)*



Галопирующая инфляция,

- измеряется процентами в год, но темп которой выражается двузначными числами и которая считается серьезной экономической проблемой для развитых стран



Высокая инфляция

- измеряется процентами в месяц, может составить 200 — 300 и более процентов в год (заметим, что при подсчете инфляции за год используется формула «сложного процента») и наблюдается во многих развивающихся странах и странах с переходной экономикой

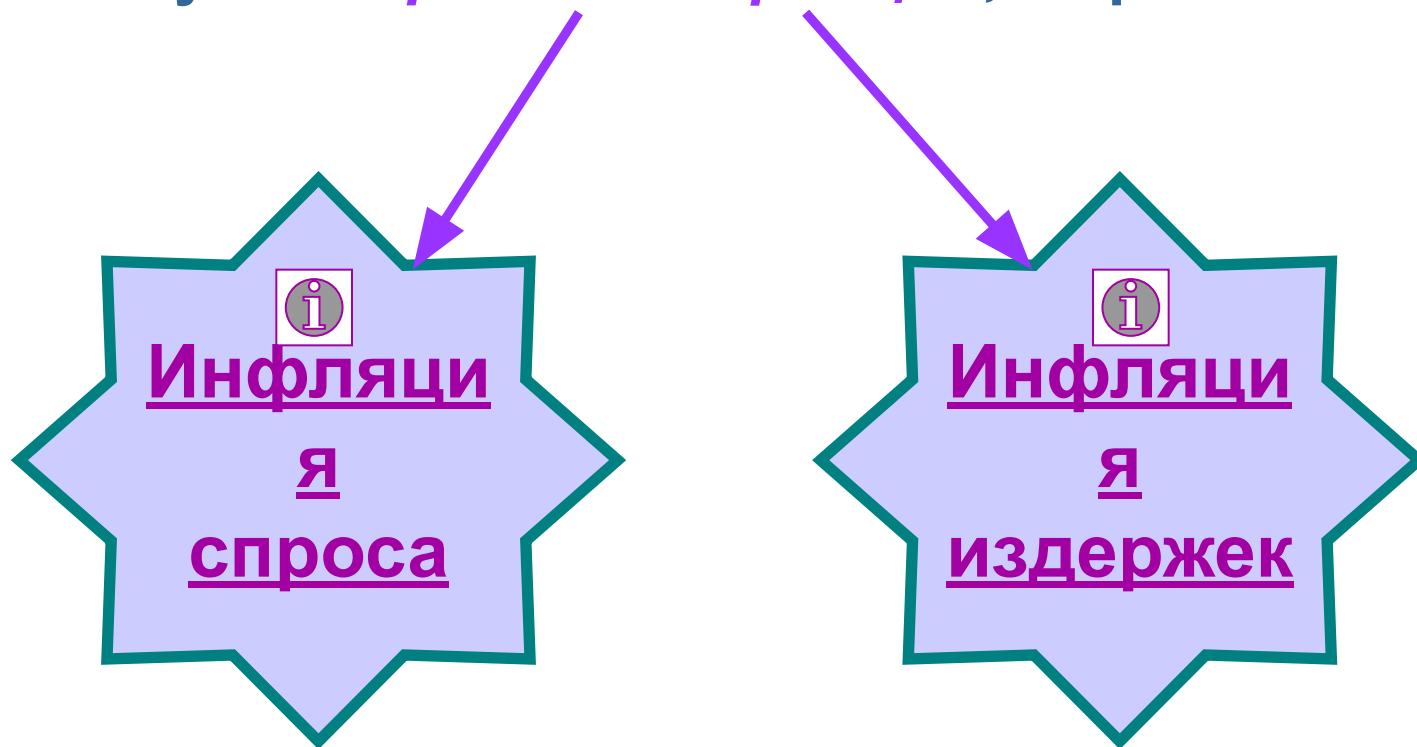


Гиперинфляция

- измеряется процентами в неделю и даже в день, уровень которой составляет 40 — 50% в месяц или более 1000% в год. Классическими примерами гиперинфляции являются ситуация в Германии в январе 1922 — декабре 1924 года, когда темпы роста уровня цен составили 10^{12} , и в Венгрии (август 1945 — июль 1946 года), когда уровень цен за год вырос в $3,8 \times 10^{27}$ раз при среднемесячном росте в 198 раз

Причины инфляции

- Если *критерием* выделения типов инфляции выступает *причина инфляции*, то различают





Инфляция спроса (demand – pull inflation)


- причиной служит *увеличение совокупного спроса*. Рост совокупного спроса может быть вызван либо увеличением любого из компонентов совокупных расходов (потребительских, инвестиционных, государственных и чистого экспорта), либо ростом предложения денег.



Инфляция издержек

- причиной является сокращение совокупного предложения, что происходит в результате роста издержек. Инфляция издержек ведет к *стагфляции* – одновременному спаду производства и росту уровня цен

Последствия инфляции



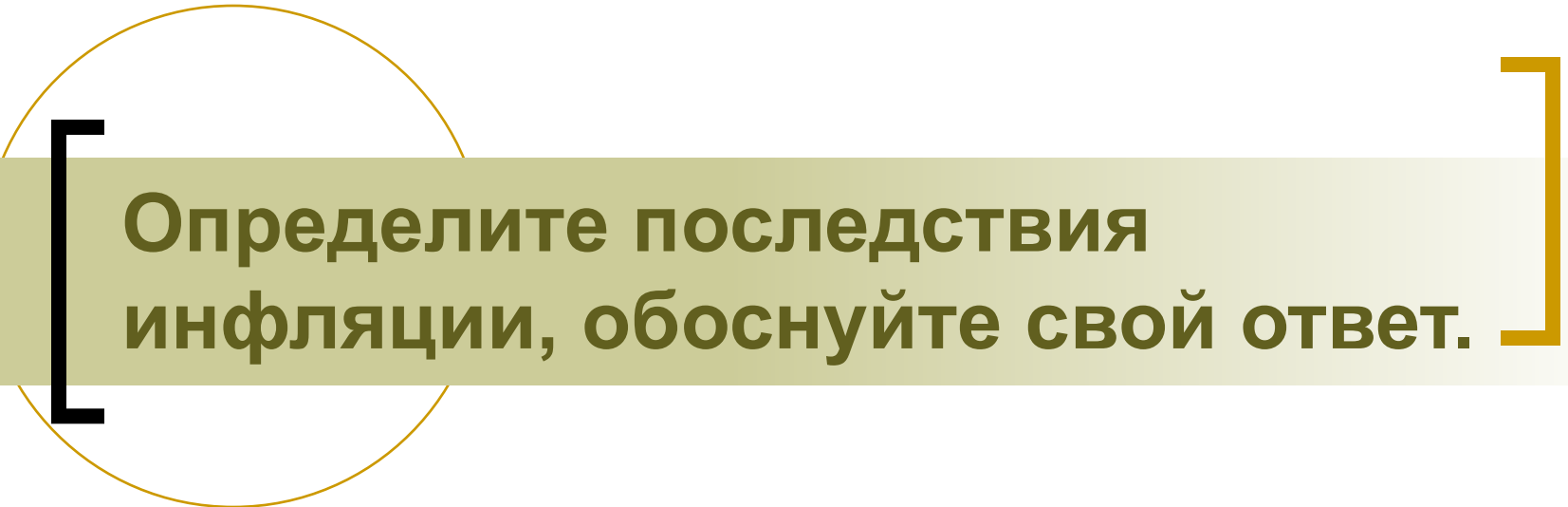
снижение

покупательной способности денег

Покупательная способность денег

- – это то количество товаров и услуг, которое можно купить на одну денежную единицу.

Если цены на товары растут, то покупательная способность денег падает. Если P – уровень цен, то покупательная способность денег будет равна $1/P$

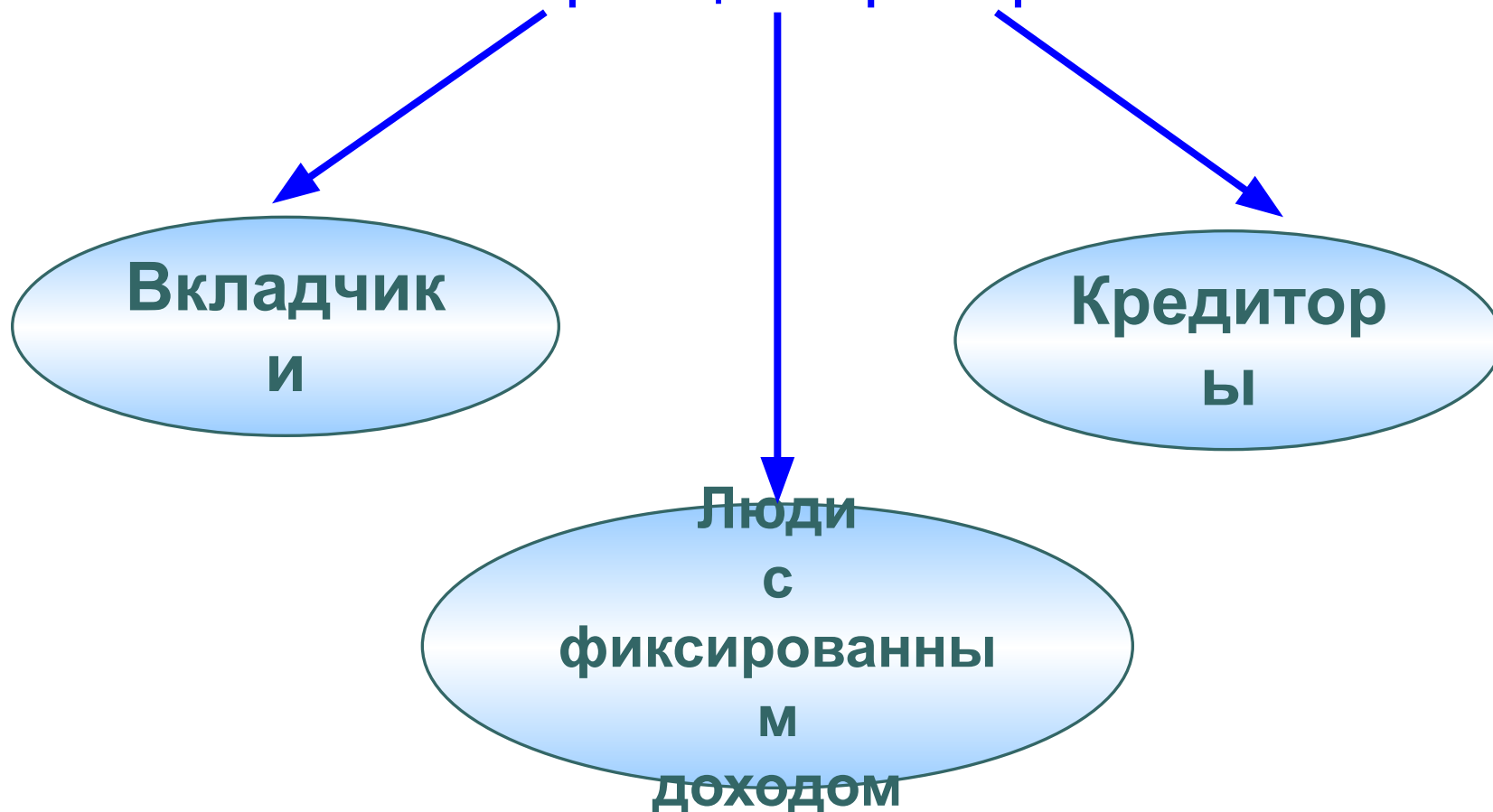
A decorative graphic consisting of a thin yellow circle on the left side. A thick black bracket is positioned on the left, and a thick yellow bracket is on the right, both framing a horizontal olive-green bar. The bar contains the main text of the slide.

Определите последствия инфляции, обоснуйте свой ответ.

1. От инфляции проигрывают
2. От инфляции выигрывают
3. Последствия гиперинфляции

Последствия инфляции

От инфляции проигрывают



Последствия инфляции

От инфляции выигрывают






Последствия гиперинфляции



**Крах
финансовой
системы**



**Разрушение
благосостояния**



**Рост
социальной
напряженности**

СПАСИБО ЗА ВНИМАНИЕ!

