



ТЕМА 6.

Инфляция

Лектор:
Рыжкова Марина
Вячеславовна

План лекции:

1. Понятие и измерение инфляции
2. Виды инфляции
3. Антиинфляционная политика
4. Кривая Филлипса

Рекомендуемая литература:

- Агапова Т.А. Макроэкономика: учебник. – М. : Дело и сервис, 2007. – Гл. 2,3.
- Николаев И. Перегрев и инфляция // Общество и экономика. – 2008. – №6
- Нуреев Р.М. Курс микроэкономики: учебник для вузов. – М.: Норма, 2009. – Гл. 13.
- Океанова З.К. Экономическая теория: учебник. – М.: Дашков и К, 2008. – Гл. 11.
- Орлов А. О социально-экономической природе современной инфляции // Общество и экономика. – 2005. – №4. – С. 95-105.
- Раздел: Цены и тарифы / Россия в цифрах: Стат. сб. / Федеральная служба государственной статистики России www.gks.ru
- Салихов Б.В. Экономическая теория: учебник. – М.: Дашков и К, 2008. – Гл. 15.
- Экономика : учебник для вузов / Под ред. А. И. Архипова, А. К. Большакова. – М.: Проспект; Велби, 2009. – Гл. 13.



Вопрос 1. Понятие и измерение инфляции

Инфляция –

- 1** устойчивая
- 2** тенденция
- 3** повышения
- 4** общего уровня цен

Показатель инфляции

уровень инфляции = темп инфляции

(rate of inflation - π)

$$\pi + 100\% = PI_t = \frac{\sum_{i=1}^n p_i^1 q_i^1}{\sum_{i=1}^n p_i^0 q_i^1}$$

Дезинфляция - снижение темпа инфляции

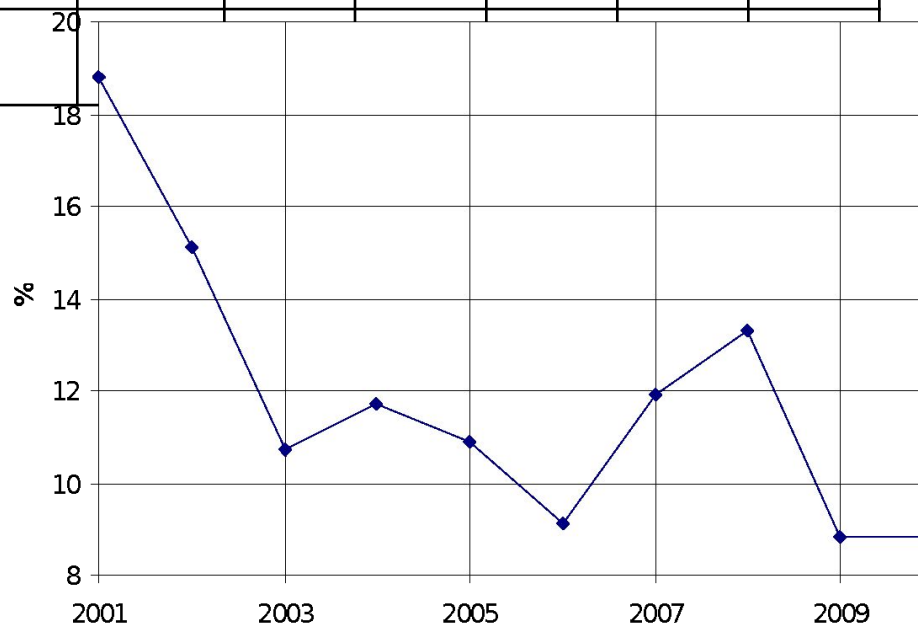
Измерение инфляции Росстат

1. индекс потребительских цен (тарифов) на товары и платные услуги населению (ИПЦ);
2. индекс цен на первичном и вторичном рынках жилья;
3. индекс цен производителей промышленных товаров;
4. индекс цен на приобретенные промышленными организациями основные виды топливно-энергетических ресурсов;
5. индекс цен производителей сельскохозяйственной продукции;
6. индекс цен строительной продукции;
7. индекс тарифов на грузовые перевозки;
8. индекс тарифов на услуги связи для юридических лиц.

* - Методологические положения по наблюдению за потребительскими ценами на товары и услуги и расчету индексов потребительских цен: Постановление Росстата от 30 декабря 2005 г. № 110. – Режим доступа: www.gks.ru

Инфляция в России (ИПЦ)

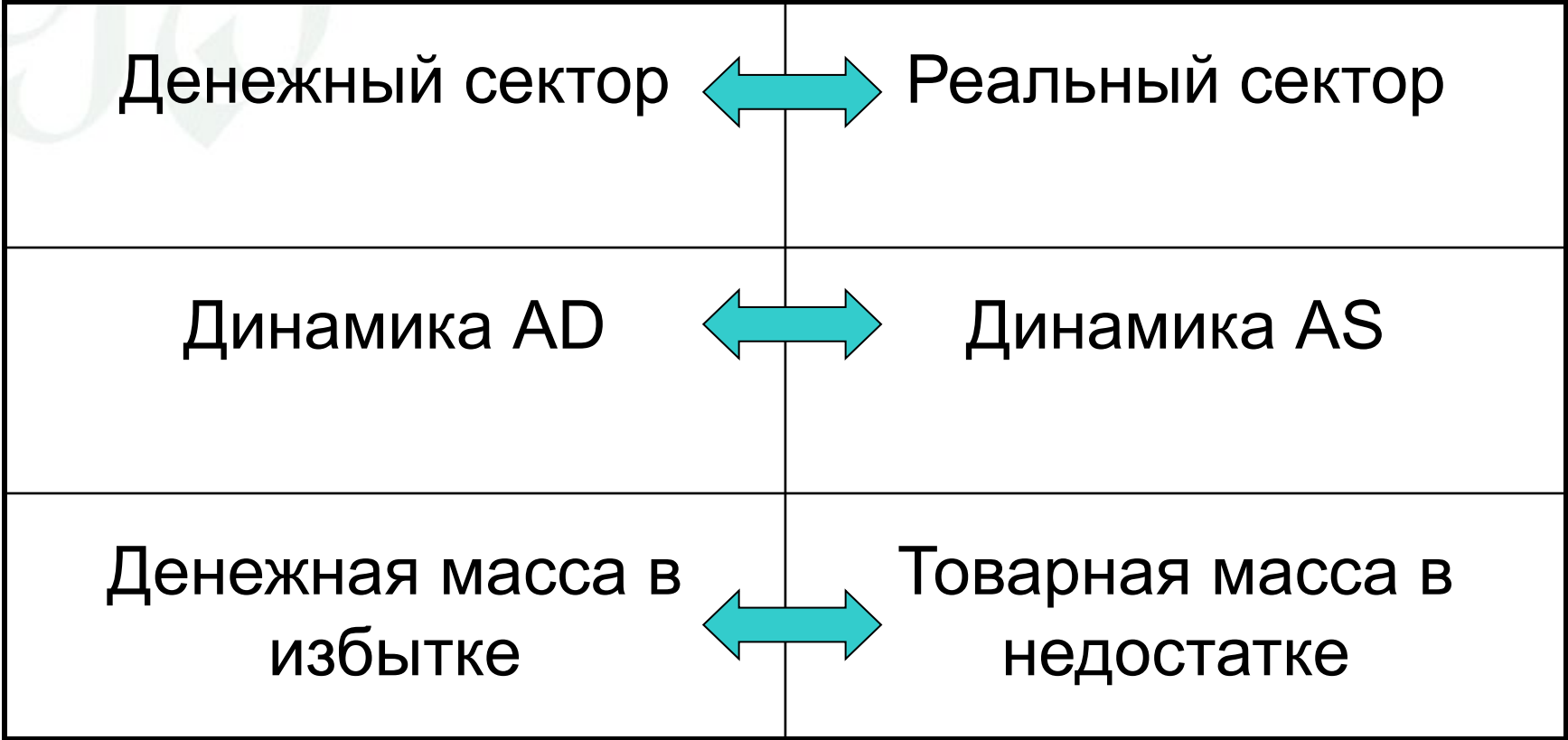
Год	1991	1992	1993	1994	1995	1996	1997	1998	1999	2000
п, %	160,4	2541,9	847,2	213,6	131,4	21,8	11,0	84,5	36,6	20,1
Год	2001	2002	2003	2004	2005	2006	2007	2008	2009	2010
п, %	18,8	15,1	10,7	11,7	10,9	9,1	11,9	13,3	8,8	8,8
Год	2011									
п, %	6,62									



Федеральная служба
государственной
статистики.

Сайт: <http://www.gks.ru>

Основная причина инфляции - несоответствие



Вопрос 2. Виды инфляции

До 10% в год

3-4 %
«естественный
уровень
инфляции»
(natural rate of
inflation)

10-100% в год

>100% в год

Критерий
гиперинфляции
по Кейгану -
>50% в месяц

Домашнее задание

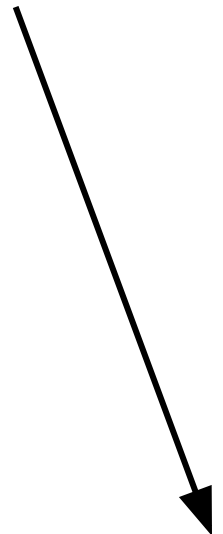
Просмотреть презентацию про гиперинфляцию в Германии в 1920–1923 годах



Эффект Фишера



Перемещение
доходов и богатства



Эффект Фишера

$$(1 + i) = (1 + r) * (1 + \pi_e)$$

упрощенно

$$i = r + \pi_e$$



Irving Fisher (1867-1947)

Неожиданная инфляция = Инфляционный ШОК

налог на будущие поступления и субсидия на будущие выплаты

Перемещение доходов и богатства от	К
кредиторы	должники
рабочие	фирмы
люди с фиксированными доходами	люди с нефиксированными доходами
люди, имеющие накопления в денежной форме	люди, не имеющие накоплений
пожилые	молодые
бедные	богатые
владельцы наличных денег	государство

Пример перемещения инфляционного бремени



Аналитическая серия Института комплексных стратегических исследований. – Вып. 11 (29). - 16 января 2008 г. – Режим доступа: <http://www.icss.ac.ru>, свободный.



15

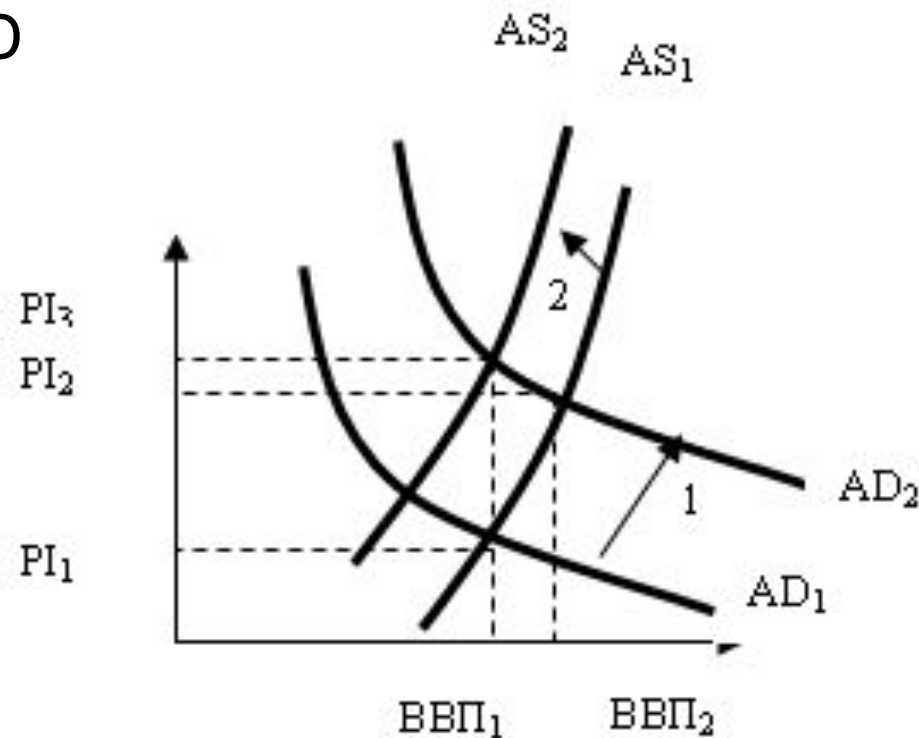
Инфляция спроса

Причина: $\uparrow C$, $\uparrow I$, $\uparrow G$, $\uparrow NX$, $\uparrow MD$

1 - $\uparrow AD \Rightarrow \uparrow PI + \uparrow ВВП$.

2 - В долгосрочном периоде сроки контрактов подходят к концу, и субъекты желают, чтобы их доходы возросли вслед за ростом цен.

Номинальные доходы \uparrow ,
что сдвинет $AS \downarrow \Rightarrow \uparrow PI + \downarrow ВВП$.

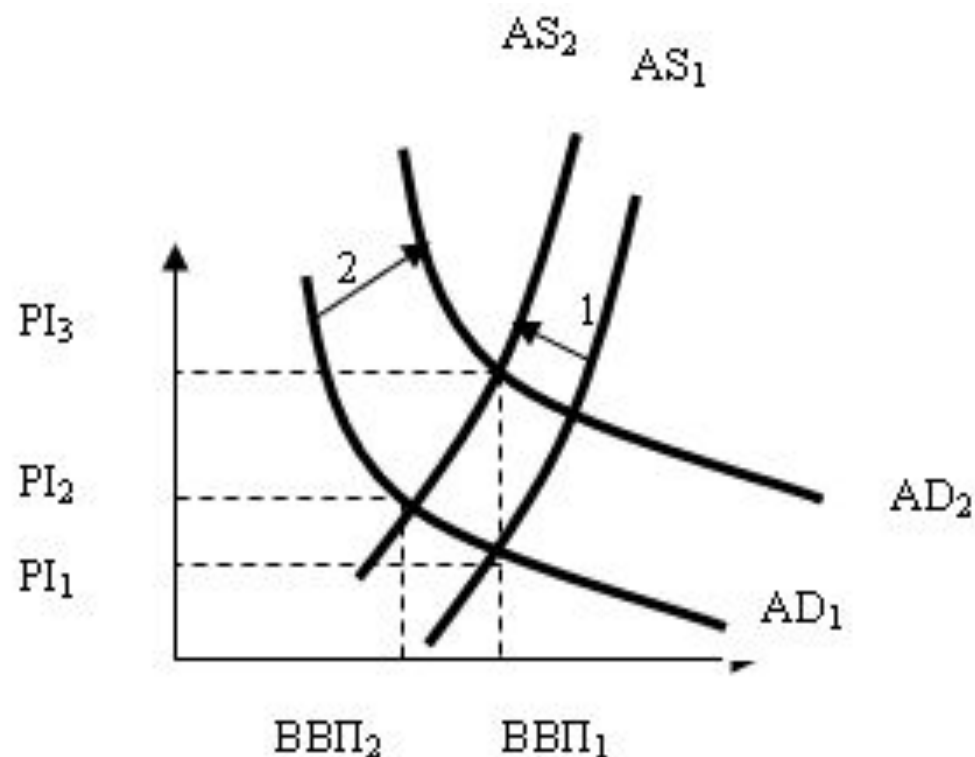


Инфляция предложения

Причина: $Tr(\text{издержек}) > Tr(\text{производительности})$

1 - Профсоюзы смогли выбить повышение зарплаты выше прироста производительности труда. \uparrow издержек $\Rightarrow \downarrow AS + \uparrow PI$

2 - \downarrow ВВП + \uparrow безработицы \Rightarrow стабилизационная политика $\uparrow AD \Rightarrow \uparrow$ занятость + \uparrow ВВП + \uparrow PI



Почему зарплаты в России растут слишком быстро

Работники

1. Завышенные ожидания новичков, подкрепляемые кадровым голодом
2. Отсутствие желания или возможности работать над своим профессиональным ростом
3. Приоритет карьерного роста, зарплаты и резюме перед квалификацией

Компании

1. Слабость систем мотивации сотрудников подменяется деньгами
2. Низкая лояльность работников, текучка кадров
3. Перекупка кадров за счет переплаты

РЫНОК ТРУДА

Образование

1. Пробелы в национальной системе профессионального образования
2. Слабость внутрифирменных программ подготовки кадров
3. Недостаток специалистов с опытом работы

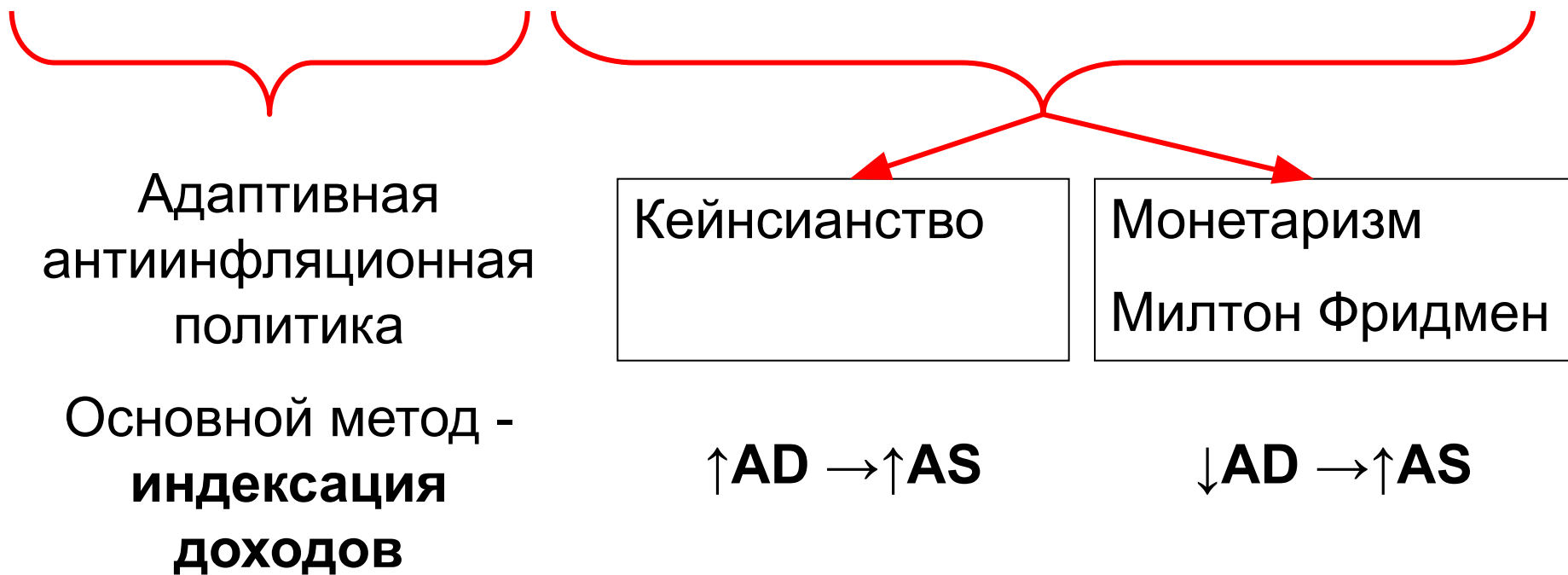
Страна

1. Напряженная демографическая ситуация
2. Перегретый рынок труда из-за 9 лет экономического бума
3. Отсутствие национальной политики по привлечению квалифицированной рабочей силы из-за рубежа.

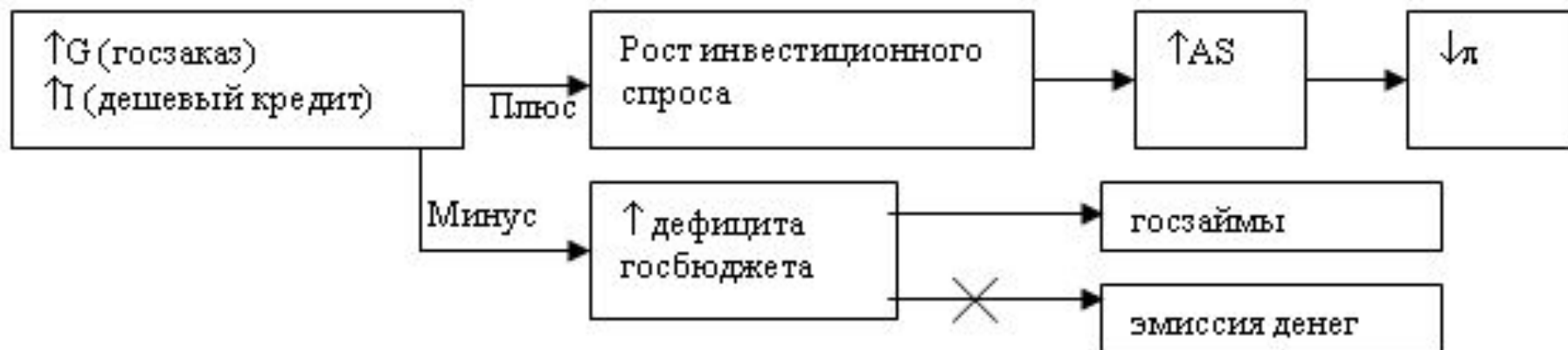
Издержки инфляции

1. Издержки «стоптанных башмаков» (shoeleather costs)
2. Издержки «меню» (menu costs)
3. Издержки на микроэкономическом уровне
4. Издержки искажения налогообложения
5. Издержки, связанные с тем, что деньги перестают выполнять свои функции
6. Инфляционный налог { $IT = \pi * C + D * (\pi - i)$ }

Вопрос 3. Антиинфляционная политика



Кейнсианская антиинфляционная политика



Недостатки: 1. ↑ госдолга 2. ↓ длины цикла,
3. инфляция постоянная

Применение: краткосрочный период

Монетарная антиинфляционная политика США (рейганомика), Великобритания (тэтчеризм)

<i>№</i>	<i>Содержание</i>	<i>Меры</i>	<i>Следствия</i>
1 этап	Быстрое сокращение потребительского спроса.	<ol style="list-style-type: none"> 1. Денежная конфискационная реформа, 2. Замораживание сбережений, 3. Поощрение покупок недвижимости и драгоценностей, 4. Сокращение дотаций и субсидий, 5. Невыплата по обязательствам государства. 	$\downarrow AD$, $\downarrow C$ и $\downarrow I$, \uparrow безработицы

Монетарная антиинфляционная политика

(Продолжение)

<i>№</i>	<i>Содержание</i>	<i>Меры</i>	<i>Следствия</i>
2 этап	«Чистка» производителей	$\uparrow T, \downarrow G$	Удорожание кредита, \downarrow дефицита госбюджета \rightarrow Банкротство неэффективных производств (\downarrow ВВП) \rightarrow слабые производители разоряются и освобождают ниши для сильных
3 этап	Стимулирование совокупного предложения	\downarrow ставок налогов	$\uparrow I \rightarrow \uparrow AS \rightarrow \downarrow \pi$

Монетарная антиинфляционная политика

Недостатки: 1. Лекарство хуже болезни:

- падение уровня жизни
- политическая нестабильность
- отток капитала за границу
- «схлопывание» отечественного рынка

2. подъем на 3 этапе не гарантирован

Применение: долгосрочный период

Вопрос 4. Кривая Филлипса

Олбан Филлипс,
статистика Великобритании
1861-1957

Связь между заработной платой
и безработицей

Позже П. Самуэльсон и Р.
Соллоу

Связь между инфляцией и
безработицей



Alban William Phillips (1914-1975)

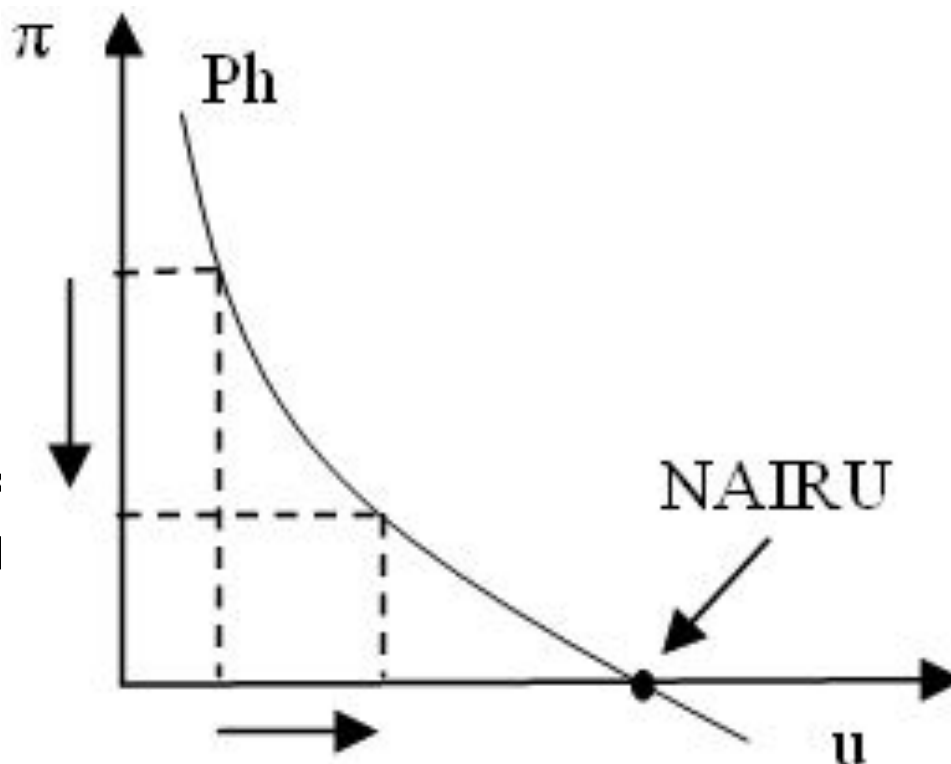
Кривая Филлипса

Формула $\pi - \pi_e = -b(u - u_e) - \beta\lambda + \varepsilon$

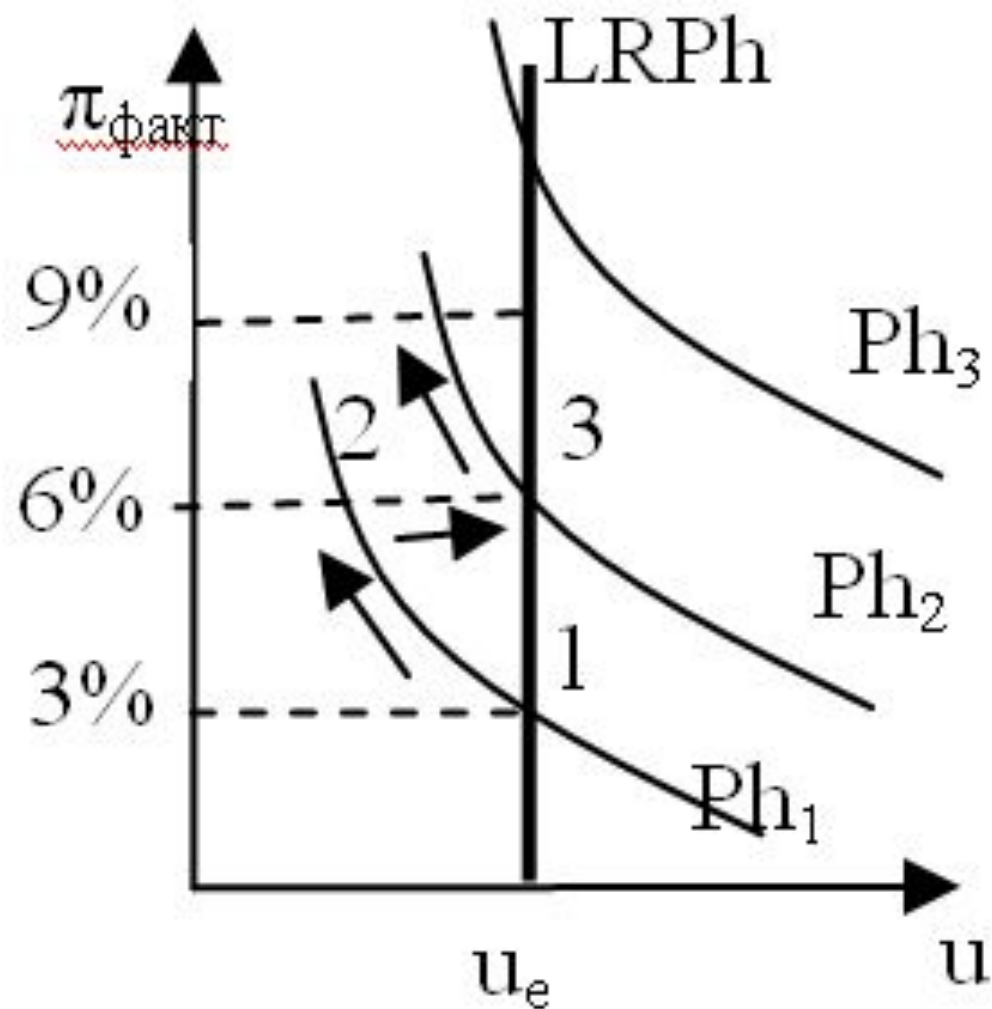
NAIRU –

Non-Accelerating-Inflation Rate of Unemployment –

«уровень безработицы не ускоряющий темпов инфляции»



Долгосрочная кривая Филлипса



Сдвиги кривой Филлипса

А) ожидаемый уровень инфляции

$$\uparrow \pi_e \rightarrow \uparrow Ph$$

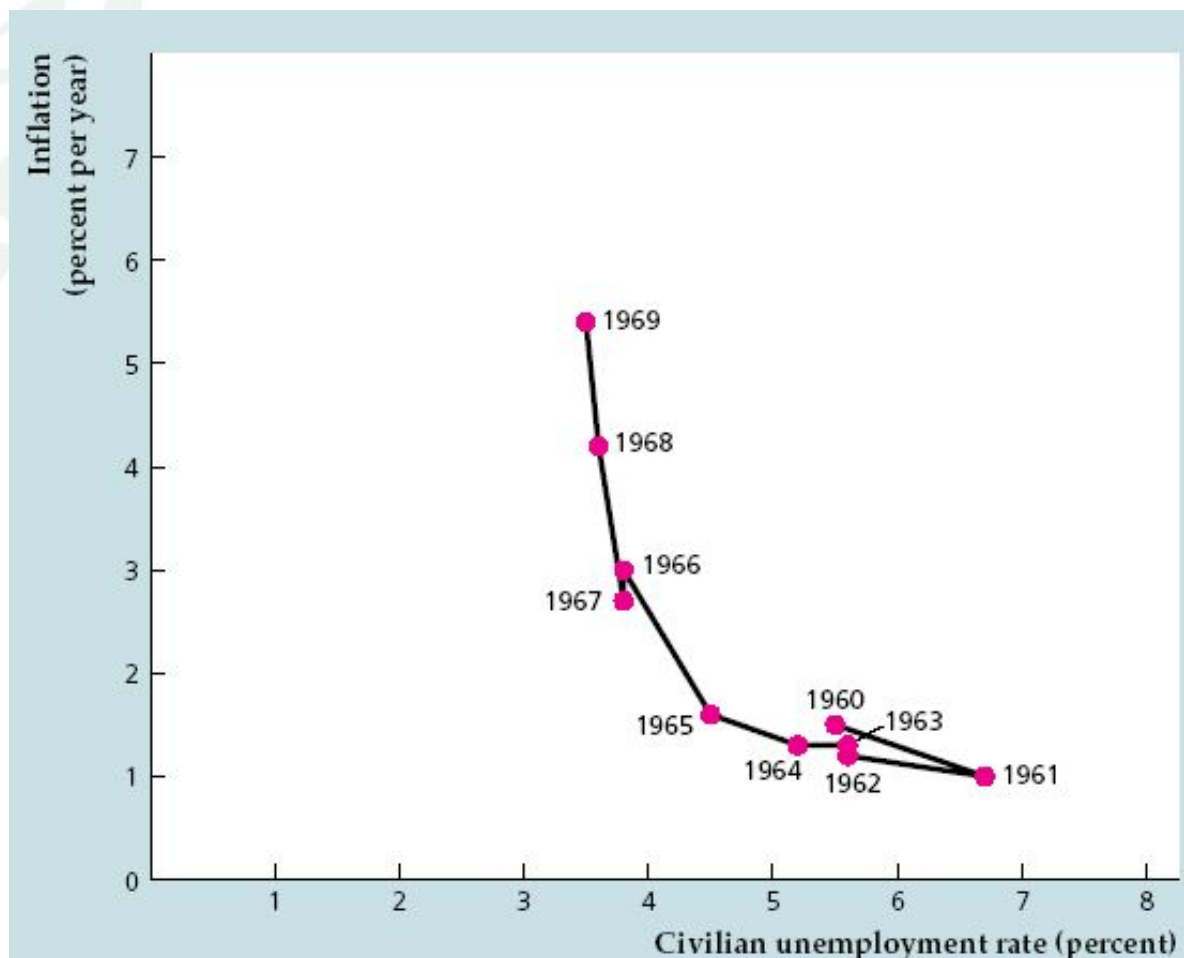
Б) естественный уровень безработицы

$$\uparrow u_e \rightarrow \uparrow Ph$$

В) шоки AS

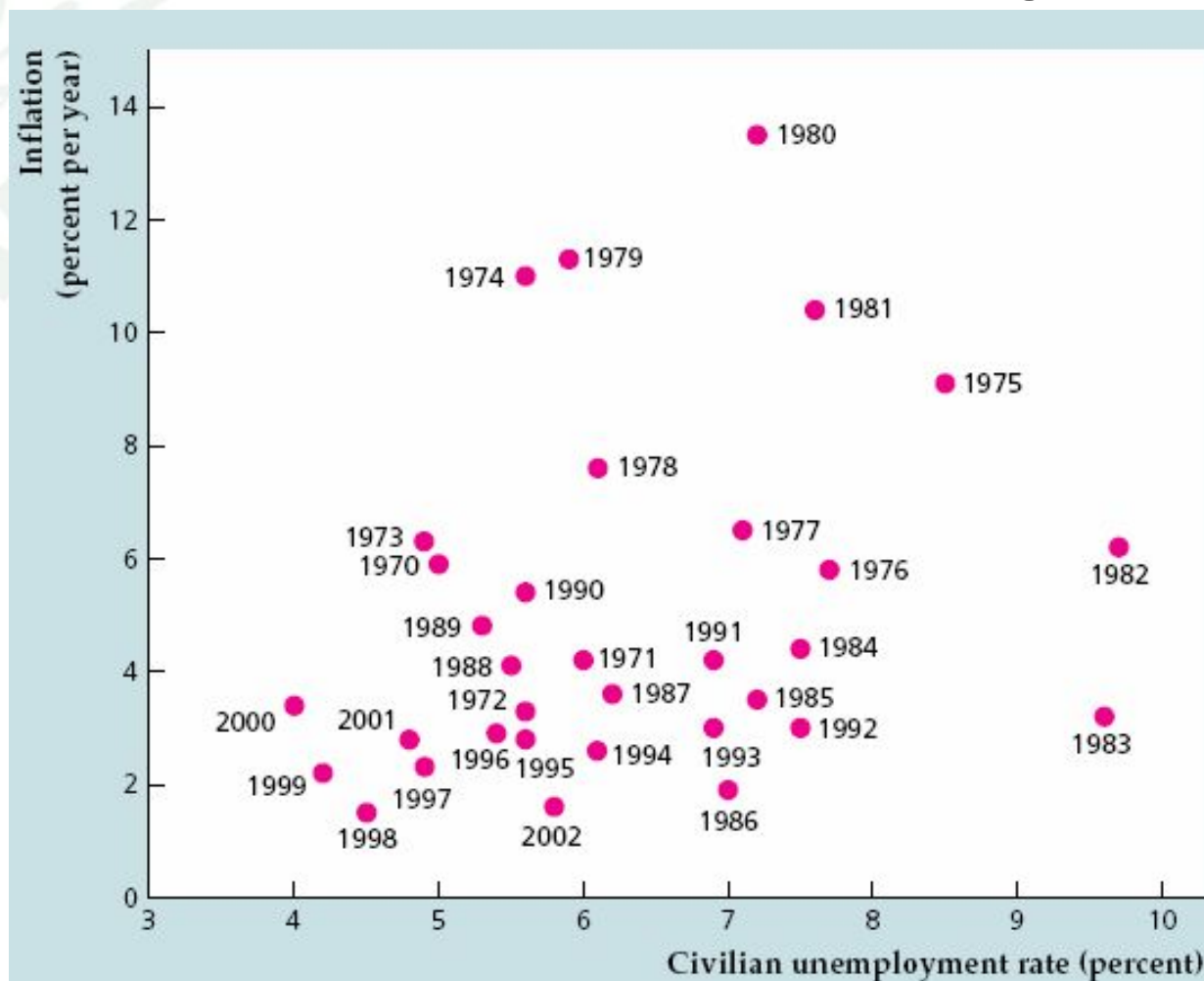
$$\text{Негативный шок AS} \rightarrow \uparrow \pi_e + \uparrow u_e \rightarrow \uparrow Ph$$

Кривая Филлипса во времена Филлипса



США, 1960-1969, по данным Federal Reserve Bank of St. Louis

Кривая Филлипса в длинном ряду



США, 1970-2002, по данным Federal Reserve Bank of St. Louis

Вопросы:

1. Можно ли сделать, чтобы цены не росли и не падали в рыночной экономике?
2. Если цена на булку хлеба повысилась с 20 руб. до 25 руб, это инфляция?
3. Какое из направлений антиинфляционной политики лучше?
4. Нужно ли государству снижать инфляцию до минимума?