

**Т.17. Лекция 2.**

**ИНФЛЯЦИЯ,**

**ЕЕ ВИДЫ И**

**ПОСЛЕДСТВИЯ**

- 1. Инфляция: определение и уровень**
- 2. Инфляция спроса**
- 3. Инфляция предложения**
- 4. Последствия инфляции**
- 5. Инфляционные процессы в России**

**Цель лекции**

**ВЫЯСНИТЬ ПРИЧИНЫ И**

**ПОСЛЕДСТВИЯ**

**ИЗМЕНЕНИЯ ЦЕН В**

**ЭКОНОМИКЕ**

**1. Инфляция: определение и  
уровень  
устойчивая тенденция к  
повышению общего  
уровня цен**

- обесценение денег**
- снижение покупательной способности денег**

# Показатели

Темп инфляции

$$\frac{P_t - P_{t-1}}{P_{t-1}}$$

$P$  - уровень цен

Уровень цен: CPI

и др. индексы цен

# Уровни инфляции

- ползучая 4-5%
- галопирующая 20 - 200%
- гиперинфляция 50% в месяц

# Виды инфляции

```
graph TD; A[Виды инфляции] --> B[Открытая инфляция]; A --> C[Скрытая (подавленная) инфляция]; B -.-> D[Инфляция спроса]; B -.-> E[Инфляция предложения]; C --> E;
```

**Открытая  
инфляция**

**Скрытая  
(подавленная)  
инфляция**

**Инфляция  
спроса**

**Инфляция  
предложения**

## **2. Инфляция спроса**

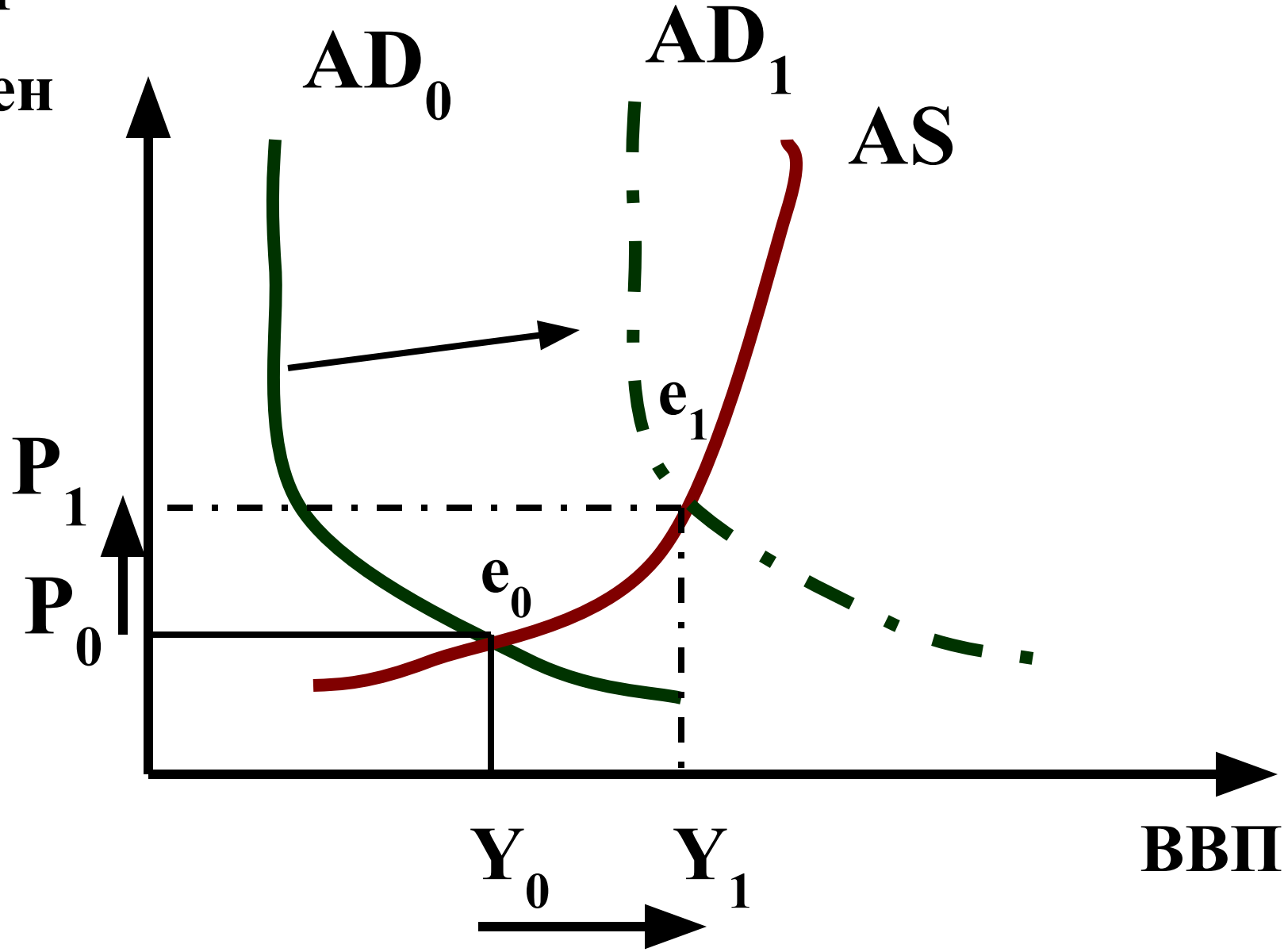
- возникает в условиях, близких к полной занятости ресурсов**
- рост уровня цен происходит в результате увеличения спроса**



# Инфляция спроса

Уровень

цен



$P_1$

$P_0$

$Y_0$

$Y_1$

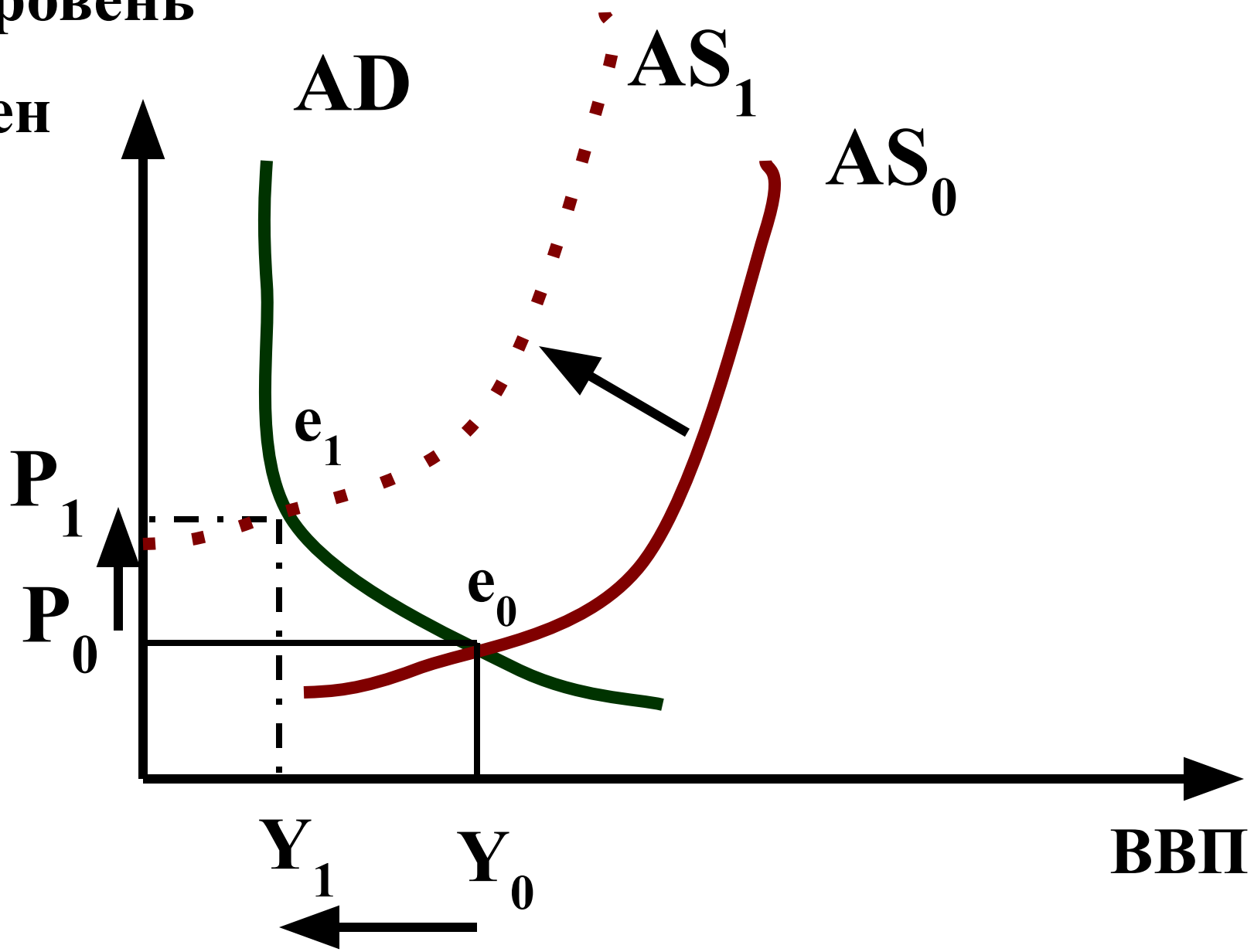
ВВП

### **3. Инфляция предложения (издержек)**

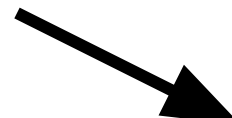
- возникает в результате факторов, вызывающих рост издержек**
- снижается совокупное предложение**

# Инфляция предложения

Уровень  
цен



# Издержки - цены

**W** 

**C ⇒ P ⇒ I ⇒ W ⇒ C ⇒ P**

**P**  
сырье,

**kW**

топливо

**P =**

и т.п.

**A**

**⇒ спираль «заработная плата - цены»**

# Инфляционные ожидания

- **адаптивные** - ретроспективные ожидания. Хоз. субъекты строят свои прогнозы, основываясь исключительно на прошлом опыте
- **рациональные** - хоз. субъекты строят свои прогнозы, основываясь на всей доступной информации

# 4. Последствия инфляции

## Экономические последствия инфляции:

- снижение реальных доходов
- перераспределение богатства
- появление инфляционного налога

## Экономические издержки инфляции

- потери эффективности на микроуровне
- нарушение Парето-оптимального распределения ресурсов

# Последствия инфляции

- потребители с фиксированным доходом
- потребители с нефиксированным доходом
- фирмы, получающие прибыль
- владельцы сбережений
- кредиторы
- заемщики
- владельцы недвижимости (земли)

# **5. Инфляция в России**

**1992 г.**

**CPI - 2200% - официально**

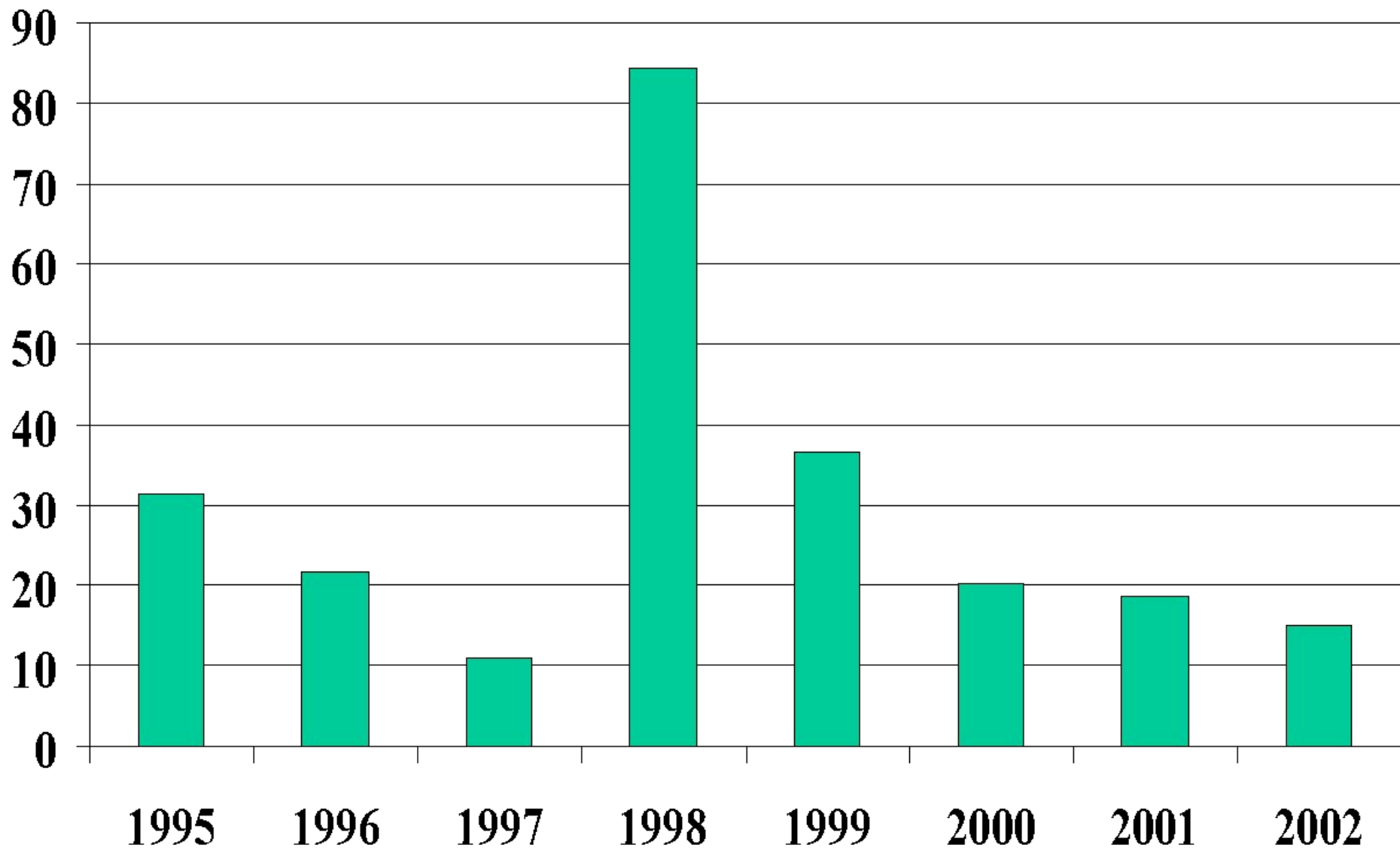
**↑ 26 раз - неофициально**

**Индекс оптовых цен - 3400%**

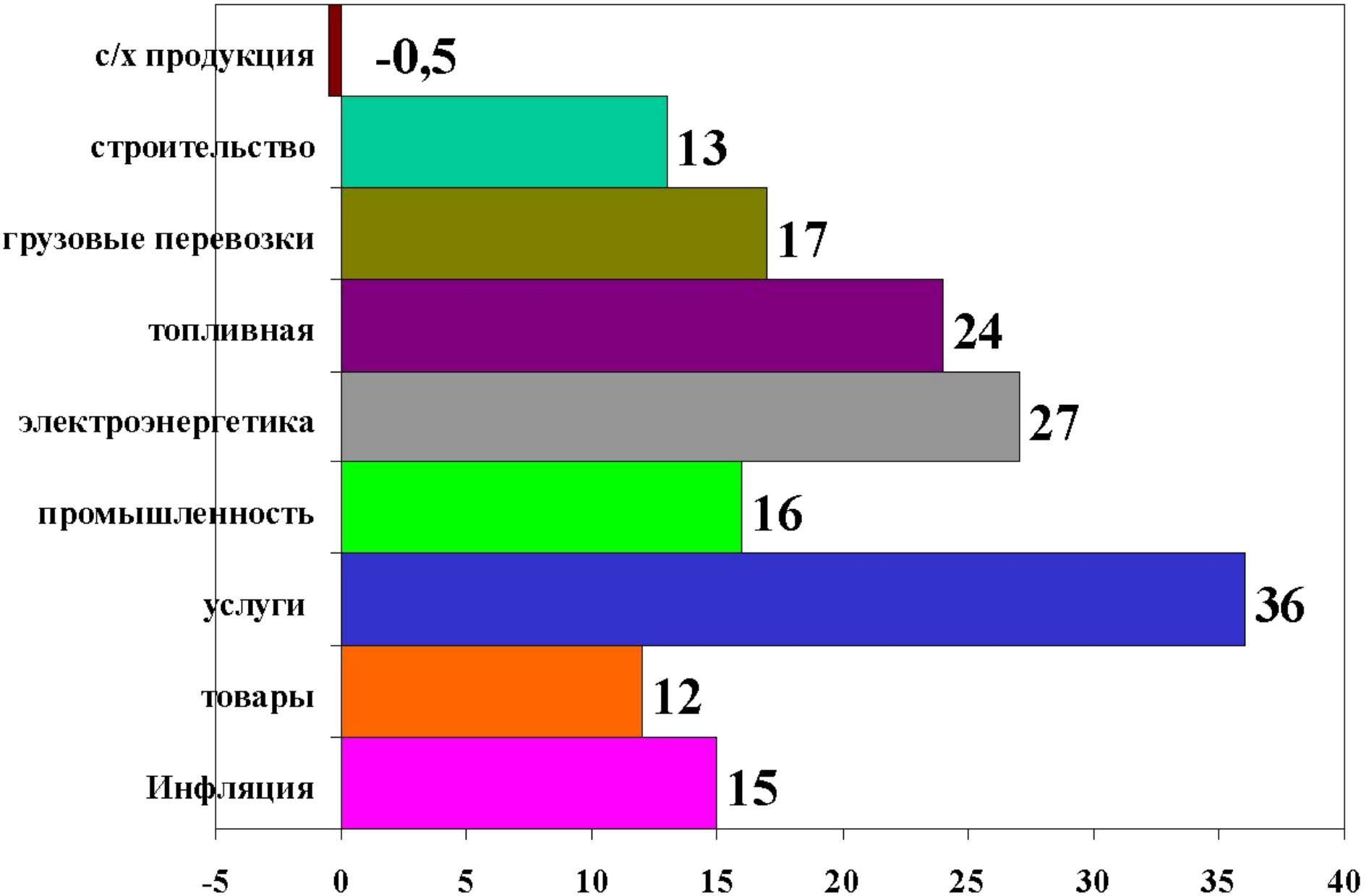
**Среднедушевой доход ↑ 7,5 раз**



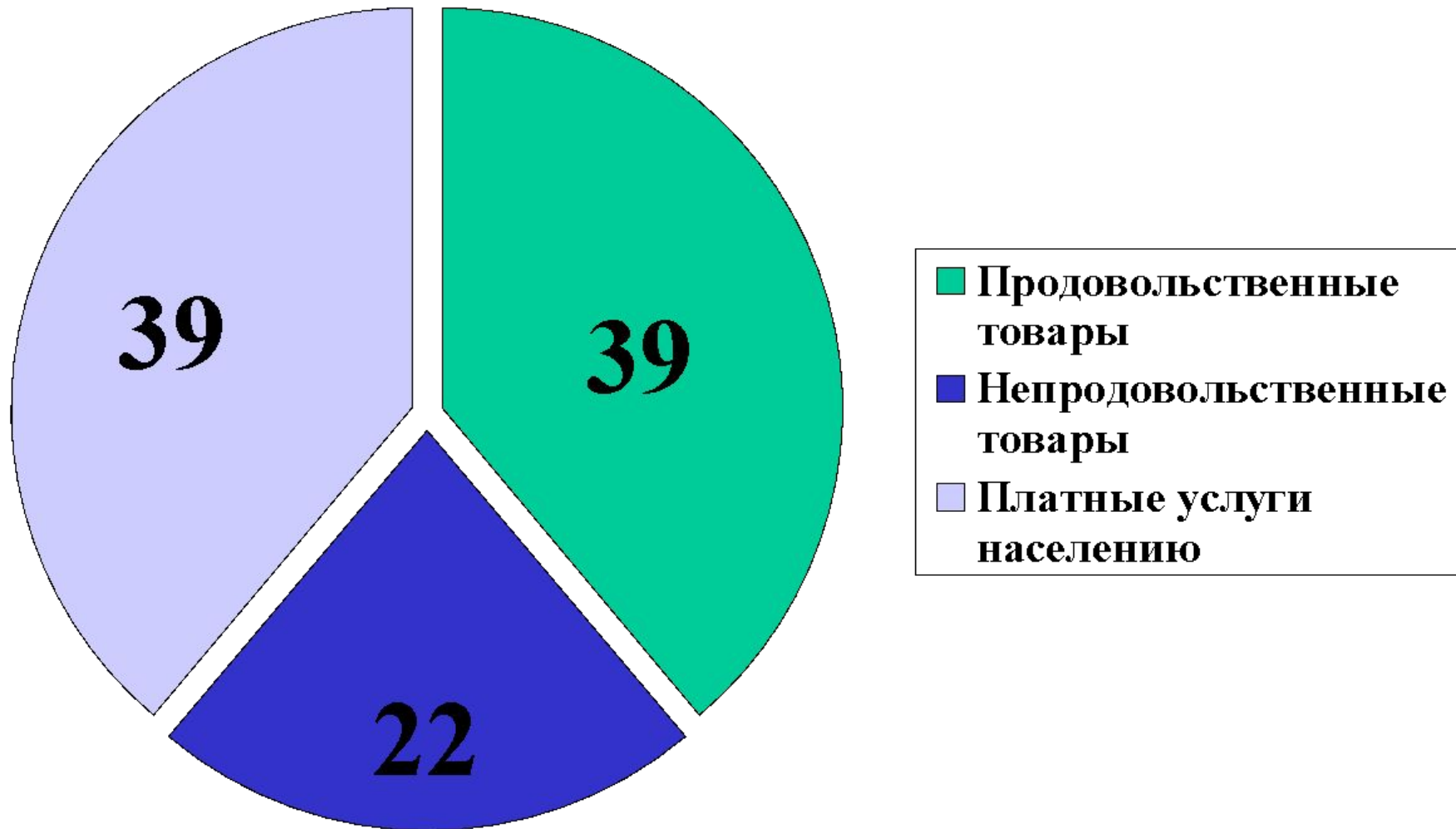
# Темпы инфляции, %



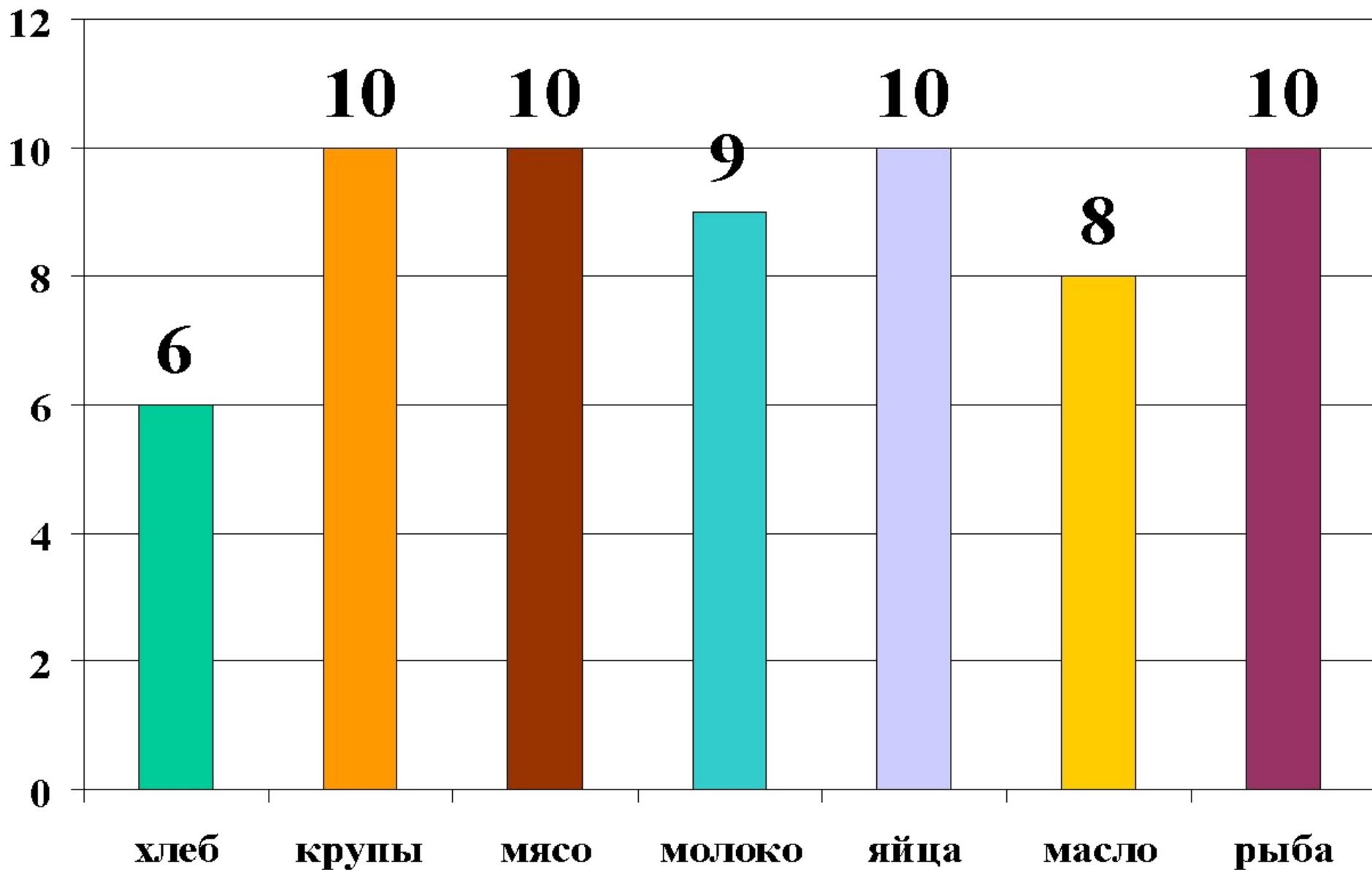
# Темпы роста цен в России 2002



# Вклад в инфляцию



# Ожидаемый рост цен (в 2003 г., %)



# **Затратообразующие факторы, %**

	<b>2001</b>	<b>2002</b>
<b>Промышленность, всего</b>	<b>110,7</b>	<b>113,7</b>
<b>Электроэнергетика</b>	<b>130,2</b>	<b>125,1</b>
<b>Газовая</b>	<b>141,5</b>	<b>136,4</b>
<b>Ж/д транспорт</b>	<b>134,5</b>	<b>119,5</b>
<b>Трубопроводный транспорт</b>	<b>158,4</b>	<b>116</b>
<b>Обменный курс \$</b>	<b>107</b>	<b>105</b>
<b>Закупочные цены на с/х продукцию</b>	<b>117,6</b>	<b>-</b>