



**ИНФОРМАЦИЯ О РАБОТЕ ГОСУДАРСТВЕННОГО УЧРЕЖДЕНИЯ -
РЕГИОНАЛЬНОГО ОТДЕЛЕНИЯ ФОНДА СОЦИАЛЬНОГО
СТРАХОВАНИЯ РОССИЙСКОЙ ФЕДЕРАЦИИ ПО РЕСПУБЛИКЕ
КРЫМ
В 2016 ГОДУ**



**ДЕЯТЕЛЬНОСТЬ ГОСУДАРСТВЕННОГО
УЧРЕЖДЕНИЯ -
РЕГИОНАЛЬНОГО ОТДЕЛЕНИЯ ФОНДА
СОЦИАЛЬНОГО СТРАХОВАНИЯ РОССИЙСКОЙ
ФЕДЕРАЦИИ ПО РЕСПУБЛИКЕ КРЫМ
ПО АДМИНИСТРИРОВАНИЮ СТРАХОВЫХ
ВЗНОСОВ В 2016 ГОДУ**

Количество зарегистрированных страхователей по состоянию на 01.01.2017 года – 47 817



Количество страхователей, принятых из других региональных отделений :
430 – юридических лиц, 33 – индивидуальных предпринимателя

**Поступление страховых взносов по обязательному социальному страхованию
по состоянию на 01.01.2017 года**

	План поступления страховых взносов на 2016 год, тыс. руб.	Фактическое поступление страховых взносов, тыс.руб.	Выполнение плана, %
Страховые взносы на обязательное социальное страхование на случай временной нетрудоспособности и в связи с материнством	2 391 828,9	2 173 337,1	90,8
Страховые взносы на обязательное социальное страхование от несчастных случаев на производстве и профессиональных заболеваний	315 110,5	350 755,1	111,3
Поступление штрафных санкций	1997,6	324,9	16,2



Количество принятых расчетов по форме 4 – ФСС за 2 квартал 2016 года – 41 871 (90,3 %) от количества зарегистрированных страхователей



Принято отчетов в электронном виде с применением ЭЦП: 74,3 % от общего количества сданных отчетов

Проведение результативных камеральных проверок по обязательному социальному страхованию на случай временной нетрудоспособности и в связи с материнством

Количество проведенных проверок	Начислено недоимки, тыс. руб.	Перечислено недоимки, тыс. руб.	Начислено пени, тыс. руб.	Перечислено пени в бюджет Фонда, тыс. руб.	Начислено штрафных санкций, тыс. руб.	Перечислено штрафных санкций в бюджет Фонда, тыс. руб.
13219	78003,7	43740,1	2498,7	1146,9	2114,5*	733,0

*

Штрафные санкции за нарушение срока представления расчетов – 882,1 тыс. руб.

Штрафные санкции за несоблюдение порядка представления расчета по начисленным и уплаченным страховым взносам в электронном виде – 2,6 тыс. руб.

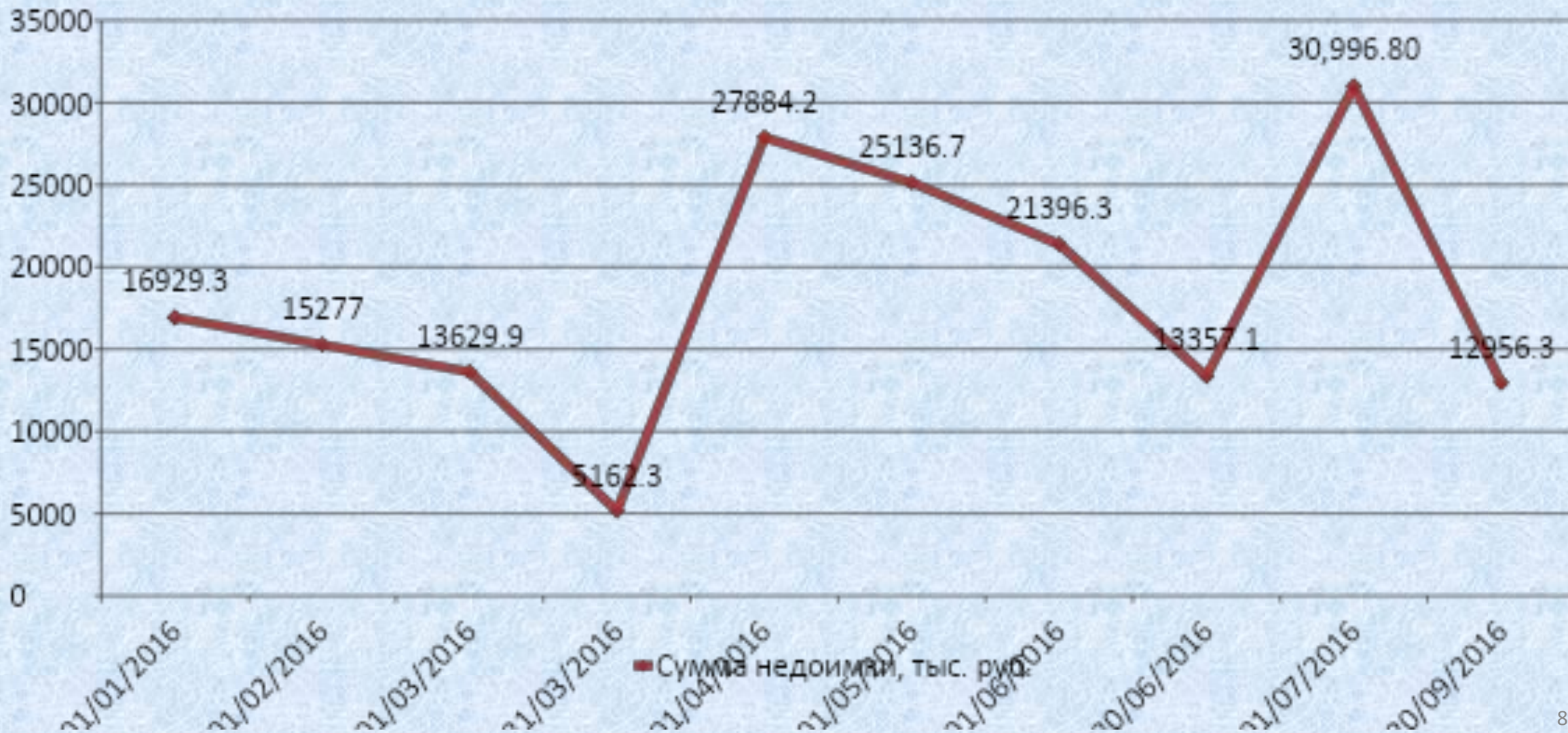
Штрафные санкции за неуплату или неполную уплату сумм страховых взносов – 0,96 тыс. руб.

Штрафные санкции за непредставление документов – 3,8 тыс. руб.

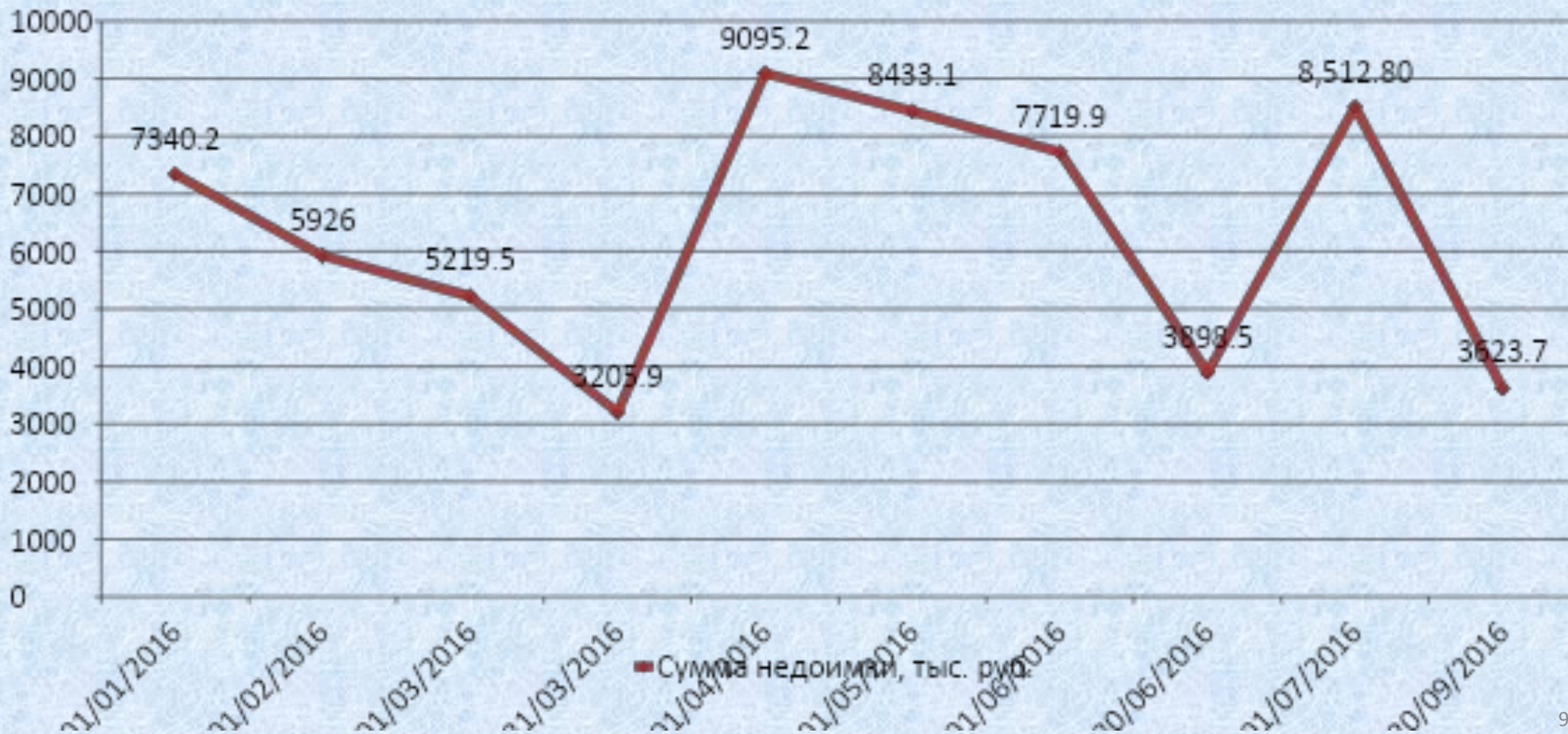
Проведение результативных камеральных проверок по обязательному социальному страхованию от несчастных случаев на производстве и профессиональных заболеваний

Количество проведенных проверок	Начислено недоимки, тыс. руб.	Перечислено недоимки, тыс. руб.	Начислено пени, тыс. руб.	Перечислено пени в бюджет Фонда, тыс. руб.	Начислено штрафных санкций, тыс. руб.	Перечислено штрафных санкций в бюджет Фонда, тыс. руб.
7715	23733,5	11191,0	698,7	291,4	866,6	750,1

Динамика задолженности по страховым взносам на обязательное социальное страхование на случай временной нетрудоспособности и в связи с материнством



Динамика задолженности по страховым взносам на обязательное социальное страхование от несчастных случаев не производстве и профессиональных заболеваний





Крупнейшие организации – должники по состоянию на 01.01.2017 года

№	Наименование организации	Регистрационный номер	Обязательное социальное страхование на случай временной нетрудоспособности и в связи с материнством, руб.	Обязательное социальное страхование от несчастных случаев на производстве и профессиональных заболеваний, руб.	Причины неуплаты страховых взносов в срок и в полном объеме
1	ООО "КОМПЬЮТЕР-СВЯЗЬ"	2302002043	1690004,62	373273,13	Банкрот (конкурсное производство) передан из Краснодарского регионального отделения
2	ГУП РК «ФЕОДОСИЙСКИЙ ОПТИЧЕСКИЙ ЗАВОД»	9102000446	417803,42	57442,82	Тяжелое финансовое состояние: оплата заказов оборонной промышленности 1 раз в полугодие
3	ГУП РК «ПИПОКС» «КРЫМКОММУНПРОЕКТ»	9101005469	331280,22	22783,17	Несвоевременная уплата страховых взносов
4	ЗАО "КОМПАНИЯ НЕФТЕТРЕЙДИНГ"	9100002371	586048,85	25849,69	Арестован счет
5	МКП "КОМБИНАТ БЛАГОУСТРОЙСТВА"	9104004495	497110,10	33816,63	Отсутствие финансирования. Проводиться прокурорская проверка деятельности предприятия.
6	АО «БУХТАДВУЯКОРНАЯ»	9102001116	303236,8	198672,41	Тяжелое финансовое положение
7	ГУП РК «СТЕКЛОПЛАСТИК»	9102000669	300634,6	290267,9	Тяжелое финансовое положение



Задолженность организаций бюджетной сферы по состоянию на 01.01.2017 года

№	Наименование организации	Регистрационный номер	Обязательное социальное страхование на случай временной нетрудоспособности и в связи с материнством, руб.	Обязательное социальное страхование от несчастных случаев на производстве и профессиональных заболеваний, руб.	Причины неуплаты страховых взносов в срок и в полном объеме
2	ГБУ РК "САНАТОРИЙ "ПРИБОЙ"	9103001984	233354,62	0,00	Отсутствие финансирования
4	ГБУЗРК "ЯЛТИНСКАЯ ДБ"	9104001722	178993,98	0,00	Отсутствие финансирования
5	МКП "КОМБИНАТ БЛАГОУСТРОЙСТВА"	9104004495	497110,1	33816,63	Отсутствие финансирования
6	МУНИЦИПАЛЬНОЕ АВТОНОМНОЕ УЧРЕЖДЕНИЕ ГОРОДСКОГО ОКРУГА АЛУШТА РЕСПУБЛИКИ КРЫМ "МУЗЕЙ-ЗАПОВЕДНИК"ПИЛИГРИМ"	9107000546	7559,99	520,80	Отсутствие финансирования



**ДЕЯТЕЛЬНОСТЬ ГОСУДАРСТВЕННОГО УЧРЕЖДЕНИЯ -
РЕГИОНАЛЬНОГО ОТДЕЛЕНИЯ ФОНДА СОЦИАЛЬНОГО
СТРАХОВАНИЯ РОССИЙСКОЙ ФЕДЕРАЦИИ ПО РЕСПУБЛИКЕ
КРЫМ
ПО ОБЕСПЕЧЕНИЮ ТЕХНИЧЕСКИМИ СРЕДСТВАМИ
РЕАБИЛИТАЦИИ, САНАТОРНО-КУРОРТНЫМ ЛЕЧЕНИЕМ И
ПРОЕЗДОМ К МЕСТУ ЛЕЧЕНИЯ И ОБРАТНО В 2016 ГОДУ**

2016 г.



По состоянию на 01.01.2017 года в региональное отделение Фонда для обеспечения техническими средствами реабилитации обратилось **7 762** человека, сформировано **20 158** заявок на предоставление государственной

Структура потребности сформирована с учетом необеспеченной потребности 2015 года

Наименование технического средства	Всего изделий
Кресло-коляски	2 356
Протезно-ортопедические изделия	15 886
Слуховые аппараты	1 145
Специальные средства при нарушениях функций выделения	244 983
Абсорбирующее белье, подгузники	1 121 486
Прочие средства	12 457
Всего	1 398 313



По состоянию на 30.12.2016 региональному отделению Фонда доведено лимитов бюджетных обязательств на сумму **387,2 млн. руб.**, а именно:

На приобретение технических средств реабилитации - **322,5 млн. руб.**

На выплату компенсации - **64,7 млн. руб.**

Заключено 57 государственных контрактов на сумму **144,35 млн. руб.** (количество изделий - 1095417)

В стадии подписания 6 контрактов на сумму **28,41 млн. руб.** (количество изделий - 6953)

Внесено изменение в план-график на сумму **20,8 млн. руб.** (количество изделий - 4108)

Размещены торги на сумму **66,12 млн. руб.** (количество изделий - 388058)



По состоянию на 30.12.2016 региональному отделению Фонда на приобретение технических средств реабилитации доведено бюджетных ассигнований на сумму **150,57 млн. руб.**

Заключено 57 государственных контрактов на сумму **144,35 млн. руб.**
(количество изделий - 862805)

Наименование технического средства	Количество изделий, шт.	На сумму, тыс. руб.
Кресло-коляски	285	7 394,7
Протезно-ортопедические изделия	7 136	86 310,5
Слуховые аппараты	706	9 756,4
Специальные средства при нарушениях функций выделения	144 284	7 934,2
Абсорбирующее белье, подгузники	934 800	20265,6
Прочие средства	8 206	12 685,29
Всего	1 095 417	144 346,3



На выплату компенсации за самостоятельно приобретенные технические средства реабилитации выделено 64,7 млн. руб. бюджетных ассигнований

По состоянию на 23.09.2016 года выплачено компенсации на сумму 38,70 млн. руб.

Наименование технического средства	Количество изделий, шт.	На сумму, тыс. руб.
Кресло-коляски	84	2 342,3
Протезно-ортопедические изделия	976	18 328,4
Слуховые аппараты	156	3 998,1
Специальные средства при нарушениях функций выделения	61 361	11 945,5
Абсорбирующее белье, подгузники	48 241	1 444,9
Прочие средства	157	644,6
Всего	110 975	38 703,8



В 2016 году доведено **90,45 млн. руб.** бюджетных ассигнований на обеспечение льготной категории граждан санаторно-курортным лечением и проездом к месту лечения и обратно

87,5 млн. руб. -
на приобретение путевок на санаторно-курортное лечение

2,2 млн. руб. -
на оплату проезда к месту санаторно-курортного лечения

1,05 млн. руб. -
на оплату проезда к месту лечения по направлениям органов здравоохранения

Закуплено 3903 путевки на сумму 82 951, 9тыс. руб. (51,17 % потребности)

Для лиц с травмами или заболеванием спинного мозга - **322 путевки** (в том числе **87** - для сопровождающих)

Для детей-инвалидов - **414 путевок** (в том числе - **207** для сопровождающих)

Для взрослых - **3167 путевок**, в том числе для сопровождающих лиц)

Всего на **30.12.2016** года подано **8 511** заявлений по **16** профилям лечения



Для обеспечения проездом к месту лечения и обратно в 2016 году выделено бюджетных ассигнований на сумму **3 млн. руб.**

К месту санаторно-курортного лечения по путевкам Регионального отделения Фонда выделено **2, 2 млн. руб.**

Заключено 26 государственных контрактов на сумму **1 675 тыс. руб.**

Выдано направлений

На автомобильный транспорт – **3986** направлений

К месту лечения по направлениям органов исполнительной власти в сфере здравоохранения выделено **1,05 млн. руб.**

Заключено 3 государственных контракта на сумму **579,78 тыс. руб.**

Выдано направлений и талонов

На автомобильный транспорт – **303** направлений

На железнодорожный транспорт - **362** талона



**ДЕЯТЕЛЬНОСТЬ ГОСУДАРСТВЕННОГО УЧРЕЖДЕНИЯ -
РЕГИОНАЛЬНОГО ОТДЕЛЕНИЯ ФОНДА СОЦИАЛЬНОГО
СТРАХОВАНИЯ РОССИЙСКОЙ ФЕДЕРАЦИИ ПО РЕСПУБЛИКЕ КРЫМ
В ЧАСТИ СТРАХОВАНИЯ ПРОФЕССИОНАЛЬНЫХ РИСКОВ В 2016
ГОДУ**

218 пострадавших от несчастных случаев на производстве в Республике Крым

Лёгкие
134

Тяжёлые
40

Смертельные
44

Профессиональные
заболевания в
Республике Крым

Отсутствуют

Расследованы и признаны страховыми 113

92

15

6

- В расследовании всех тяжёлых несчастных случаев и случаев со смертельным исходом принимают участие специалисты филиалов регионального отделения Фонда



Страховые выплаты пострадавшим от несчастных случаев на производстве
и профессиональных заболеваний по Республике Крым
по состоянию на 01.01.2017 г.

Наименование	Количество получателей, чел.	Сумма, тыс.руб.
Пособие по временной нетрудоспособности	162	4 885,9
Единовременные выплаты	37	8 722,3
Ежемесячные выплаты	3 406	159 788,8
ВСЕГО	3 595	173 397,0

Лечение пострадавших в связи с несчастным случаем на производстве Республике Крым по состоянию на 01.01.2017 г.

Наименование вида лечения	Количество пострадавших	Сумма (тыс. руб.)
Стационарное лечение	13	25,14 тыс. руб. (оплата лечения 1 пострадавшего), по 4 пострадавшим подготовлены документы на оплату лечения на сумму 322,9 тыс.руб.
Амбулаторное лечение	1	16,58 тыс. руб
Реабилитационное лечение (по страховым случаям 2015 года)	4	197,11 тыс. руб. (оплата лечения 4 пострадавших),
ВСЕГО	18	238,83

Дополнительные медико-социальные услуги пострадавшим в Республике Крым

Наименование услуги	Количество получателей, чел.	Сумма, тыс.руб.
Специальный медицинский уход	37	254,1
Бытовой уход	111	209,8
Лекарства и изделия медицинского назначения	161	1 256,5
Текущий ремонт автомобиля и ГСМ	37	22,0
Технические средства реабилитации	25	406,4
Протезирование	8	1 237,2
Проезд к месту лечения	67	46,5
Предметы личной гигиены	9	472,32
ВСЕГО	455	3 904,8



Подтверждение основного вида экономической деятельности страхователя по обязательному социальному страхованию от несчастных случаев на производстве и профессиональных заболеваний в 2016 году

Общее количество страхователей состоящих на учете



Количество страхователей подтвердивших основной вид экономической деятельности



Юридические лица	Обособленные подразделения
29 979	413
24 393	322
81,4 %	77,97 %



Финансовое обеспечение предупредительных мер по сокращению производственного травматизма и профессиональных заболеваний работников и санаторно-курортного лечения работников, занятых на работах с вредными и (или) опасными производственными факторами.

Всего получено 185 заявлений

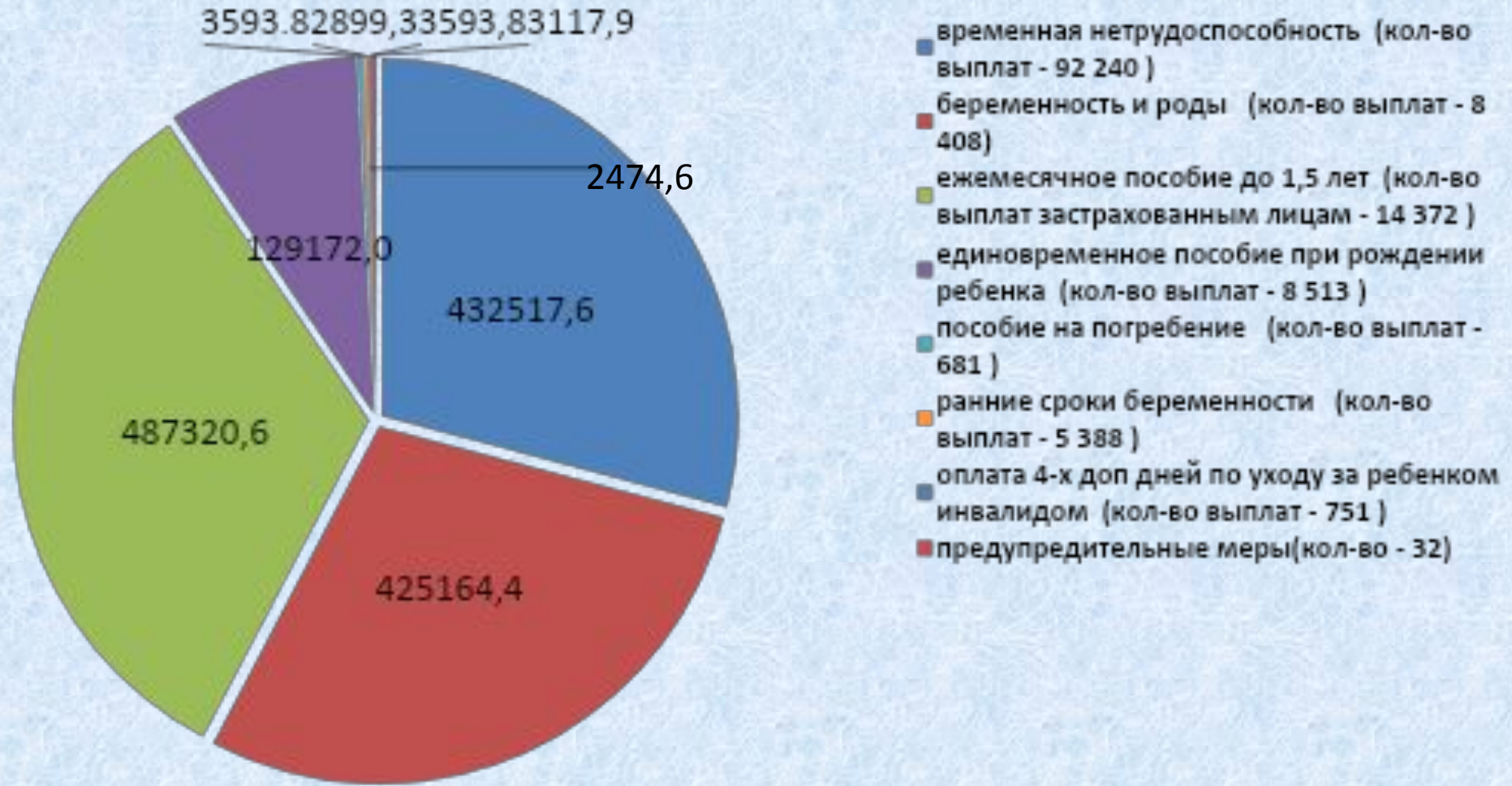
По заявлению 4 страхователей принято решение об отказе в финансовом обеспечении предупредительных мер

По 181 заявлению принято решение о финансовом обеспечении предупредительных мер на общую сумму 25 767, 8 тыс. руб.



ПИЛОТНЫЙ ПРОЕКТ «ПРЯМЫЕ ВЫПЛАТЫ» В РЕСПУБЛИКЕ КРЫМ

По состоянию на 01.01.2017 выплачено - 130385 пособий на сумму 1486260,2 тыс.руб.





Количество страхователей на учете – 47 817

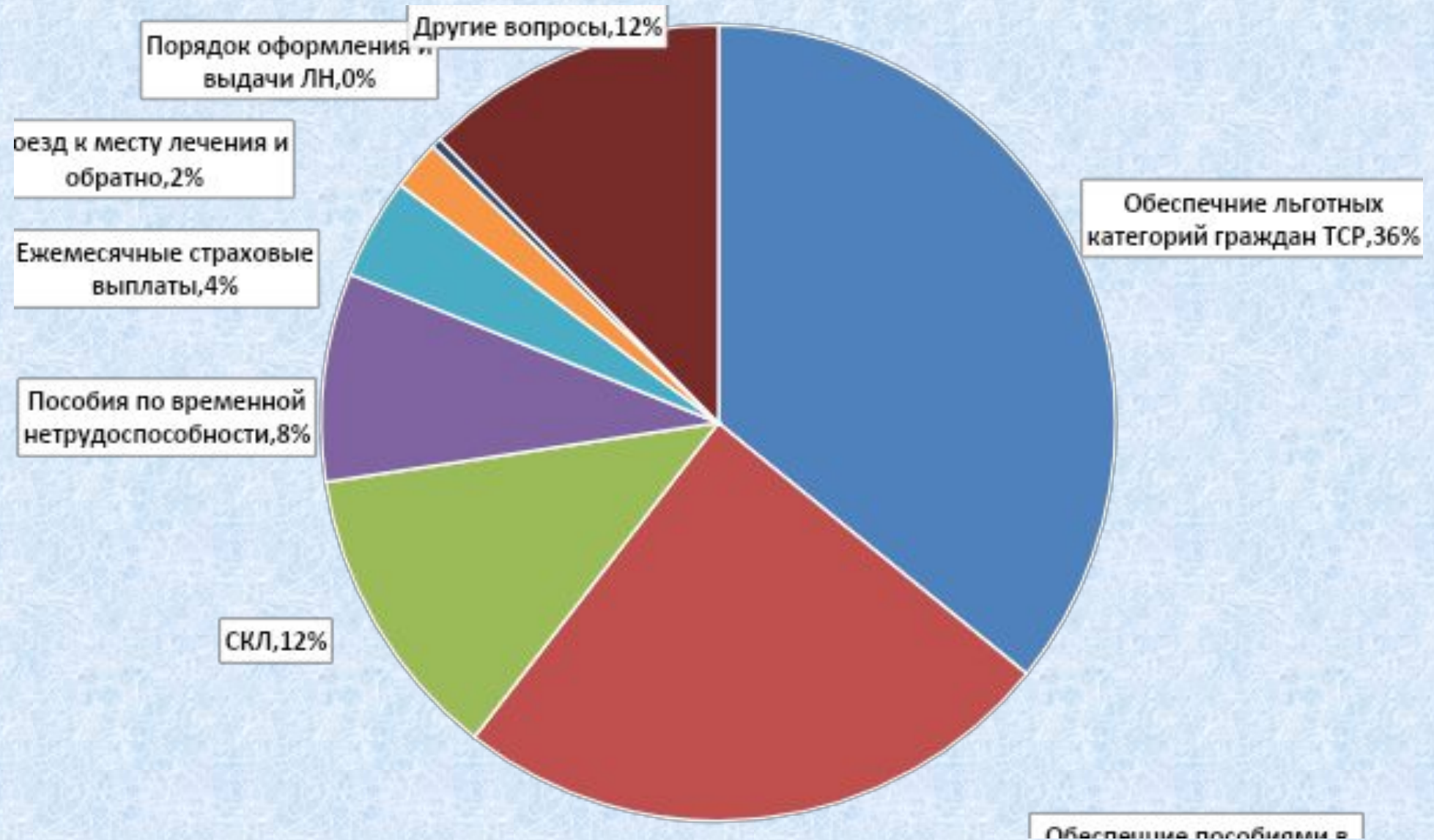
На бумажных носителях- 28 566

В электронном виде – 219 212

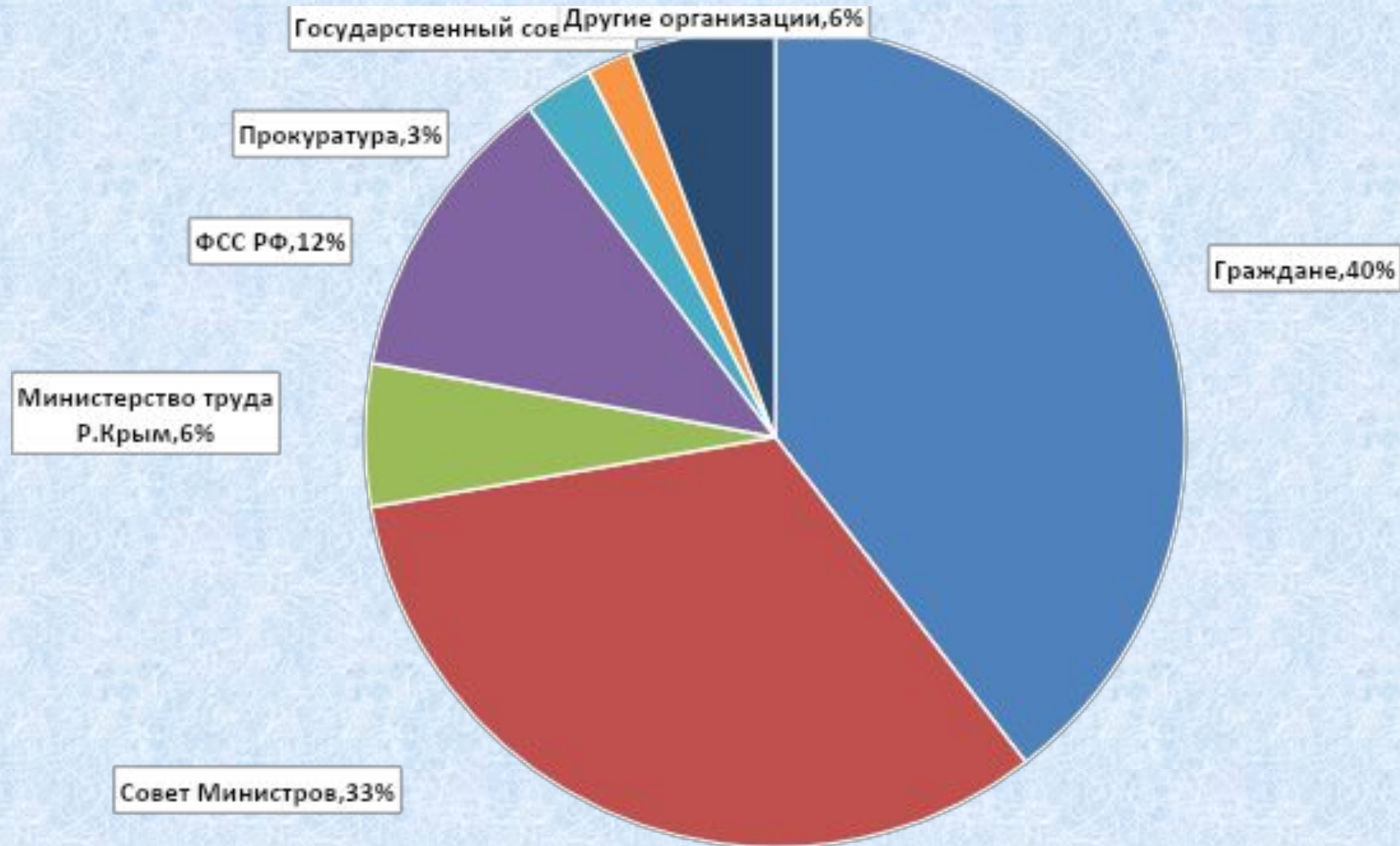


**РАБОТА ГОСУДАРСТВЕННОГО УЧРЕЖДЕНИЯ -
РЕГИОНАЛЬНОГО ОТДЕЛЕНИЯ ФОНДА СОЦИАЛЬНОГО СТРАХОВАНИЯ
РОССИЙСКОЙ ФЕДЕРАЦИИ ПО РЕСПУБЛИКЕ КРЫМ
С ОБРАЩЕНИЯМИ ГРАЖДАН В 2016 ГОДУ**

Количество обращений, поступивших в региональное отделение



Основные каналы поступления обращений





ПИЛОТНЫЙ ПРОЕКТ «ЭЛЕКТРОННЫЙ ЛИСТОК НЕТРУДОСПОСОБНОСТИ» В РЕСПУБЛИКЕ КРЫМ



10 медицинских организаций – участников пилотного проекта

