

Интегральные индексы и их применение в различных практиках «Саудовская Аравия»

Выполнила студентка 2 курса

Группы 13-50

Ковылина Александра

Параметры сравнения	Россия	Саудовская Аравия
Территория	Государство в Восточной Европе и Северной Азии. Занимает первое место в мире по территории – 17 125 187 км ²	Саудовская Аравия занимает территорию 2 149 610 км ² , по этому показателю страна находится на 12-м месте в мире.
Население	Девятое место по численности населения - 146 270 033 человек. Отличается значительным этнокультурным разнообразием.	Численность населения – 30 770 375 человек.
Религиозные предпочтения	Основными религиями, представленными в России, являются христианство (главным образом, православие, есть также католики и протестанты), а также ислам и буддизм. В то же самое время, часть населения РФ – неверующие.	Официально 100 % граждан страны – мусульмане . Сунниты 85 – 90 %, шииты 10 – 15 %. Остальные – православные, протестанты, католики, иудеи, индуисты, буддисты и сикхи. Несмотря на значительную долю

Параметры сравнения	Россия	Саудовская Аравия
Половозрастная структура Произвольный показ 1	<ul style="list-style-type: none"> • 0—14 лет: 15,1 % (мужчины 11,9 млн/женщины 10,4 млн) • 15—64 лет: 72,0 % (мужчины 48,9 млн/женщины 53,3 млн) • 65 лет и больше: 12,9 % (мужчины 5,7 млн/женщины 12,6 млн) 	0-14 лет: 27,6 % 15-64 года: 69,2 % 65 лет и старше: 3,1 % Средний возраст: Общий: 26,4 лет; ▲ Мужчины: 27,3 лет; ▲ Женщины: 25,3 года. ▲
Форма правления	Президентско-парламентская республика	Парламентская республика.
Административно-территориальное устройство	В составе Российской Федерации находятся 85 субъектов, 46 из которых именуются областями, 22 — республиками, 9 — краями, 3 — городами федерального значения, 4 — автономными округами и 1 — автономной областью	Страна разделена на 16 воеводств, которые в свою очередь делятся на повяты (уезды) и гмины (волости).

Параметра сравнения	Россия	Саудовская Аравия
<p>Политические партии</p>	<p>В Государственной думе представлены четыре:</p> <ul style="list-style-type: none"> • «Единая Россия» • КПРФ • «Справедливая Россия» • ЛДПР 	<p>Основные партии</p> <ul style="list-style-type: none"> • Гражданская платформа • Право и справедливость • Движение Паликота • Польская крестьянская партия • Союз демократических левых сил
<p>Членство в международных организациях</p>	<p>Союзное государство ООН (Совет Безопасности ООН) Содружество Независимых Государств ОДКБ Организация по безопасности и сотрудничеству в Европе Организация черноморского экономического сотрудничества Совет Европы Большая восьмёрка Шанхайская организация сотрудничества Центрально-Азиатское сотрудничество (организация) Евразийское экономическое сообщество ISO Международный олимпийский комитет</p>	<p>Польша — член Европейского союза и блока НАТО. Организация Объединенных Наций (ООН) Совет Балтийских Государств Международный Валютный Фонд UNESCO UNICEF Всемирная Организация Здравоохранения Всемирная Организация Торговли</p>

1	Индекс развития человеческого потенциала (ИРЧП)	0.778(57)	0.836(34)
2	Индекс восприятия коррупции (ИВК)	27(136)	49(55)
3	Индекс (легкости) ведения бизнеса	62	49
4	Рейтинг миролюбия стран мира	3.039(152)	2.003(80)
5	Глобальный индекс терроризма	6.76	2.71(55)
6	Индекс ожидаемой продолжительности жизни	69.1(124)	75.5(57)
7	Международный индекс счастья	34.518(122)	45.965(56)
8	Индекс экологической эффективности	53.45(73)	66.66(35)

№№	Индекс	Россия	Саудовская Аравия
9	Рейтинг стран мира по темпу роста населения	-0.1(183)	2.7(26)
10	Качество государственного управления	Слайд 10	Слайд 10
11	Индекс демократии стран мира	3.74(122) Авторитарный режим	1.71(163) Авторитарный режим
12	Индекс экономической свободы	50,5 в основном несвободные	62.1
13	Рейтинг по Валовому внутреннему продукту (ВВП)	2 014 775(9)	748 450(19)
14	Рейтинг на основе Валового национального дохода (ВНД)	23 190(47)	53 640(12)
15	Индекс качества смерти	2,8(35)	

Расходы на здравоохранение

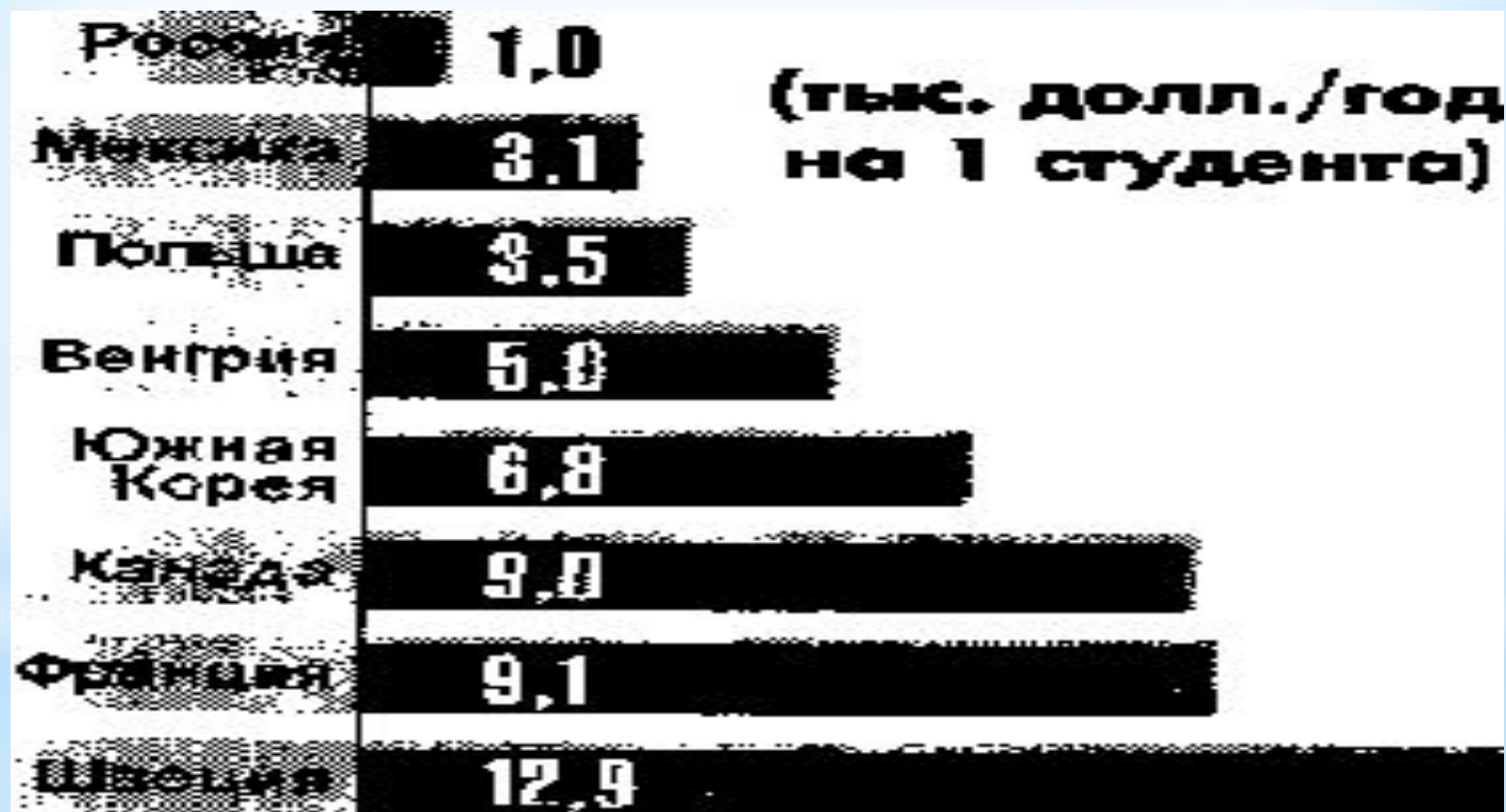
Расходы на здравоохранение на душу населения



tochka.net
финансы

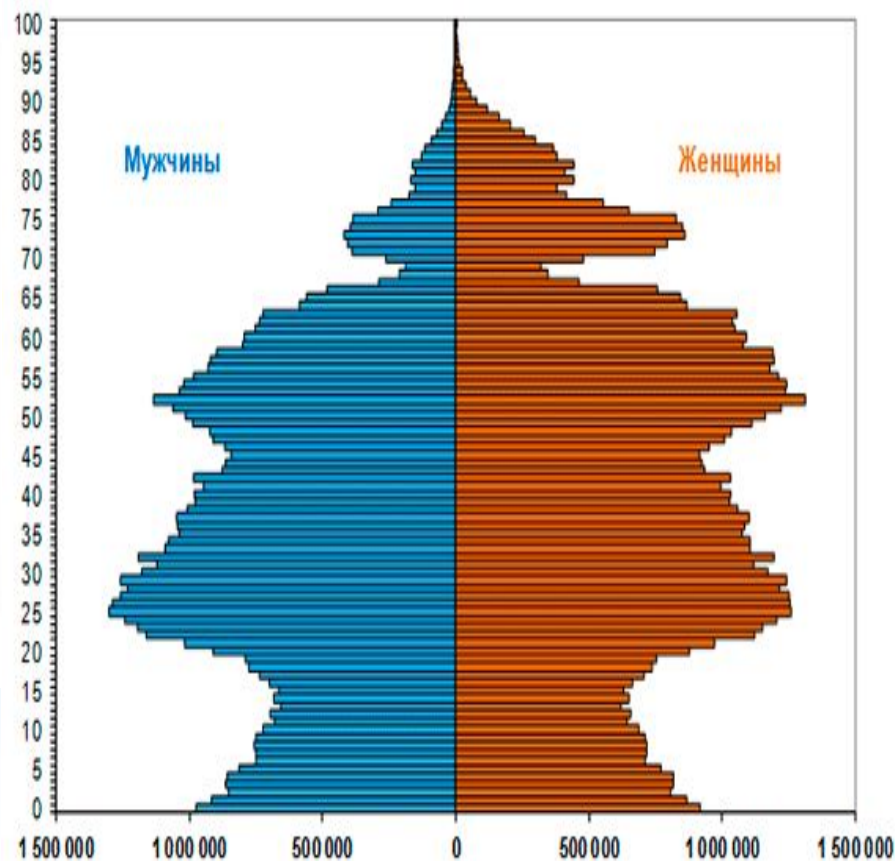
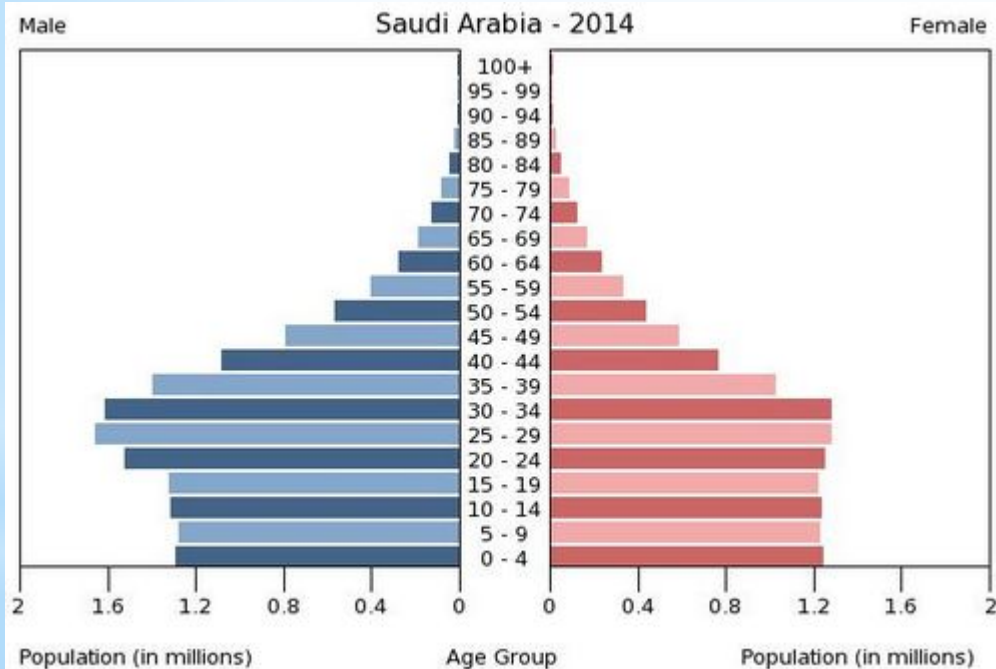
Источник: ВОЗ, статистический отчет 2010 года

* Затраты на обучение



Поло-возрастная структура
Саудовской Аравии, 2014 г.
Данные книги фактов ЦРУ

* Половозрастная
пирамида населения
России на начало 2013
года



Качество государственного управления

Страна	Учет мнения населения и подотчетность государственных органов	Политическая стабильность и отсутствие насилия	Эффективность работы правительства	Качество законодательства	Верховенство закона	Сдерживание коррупции
Саудовская Аравия	2.84	33.65	57.42	55.02	60.66	58.37
Россия	18.96	22.27	43.06	37.32	24.64	16.75

Спасибо за внимание

