

Интеграционные процессы в мировом хозяйстве

Воронцова Л. В.

*

Вопросы для рассмотрения

1. Сущность международной экономической интеграции.
2. Виды интеграционных объединений.
3. Характеристика основных региональных интеграционных блоков.
4. Этапы и особенности западноевропейской интеграции.
5. Структура ЕС.

В_1: Сущность международной экономической интеграции

Международная экономическая интеграция

процесс хозяйственно-политического объединения стран на основе развития глубоких устойчивых взаимосвязей, разделения труда между национальными хозяйствами, взаимодействия их производственных структур на различных уровнях и в различных формах

В_1: Сущность международной экономической интеграции

Факторы экономической интеграции:

- ▶ возрастание интернационализации хозяйственной жизни
- ▶ углубление международного разделения труда
- ▶ научно-техническая революция
- ▶ повышения степени открытости национальных экономик

В_1: Сущность международной экономической интеграции

+++ экономической интеграции:

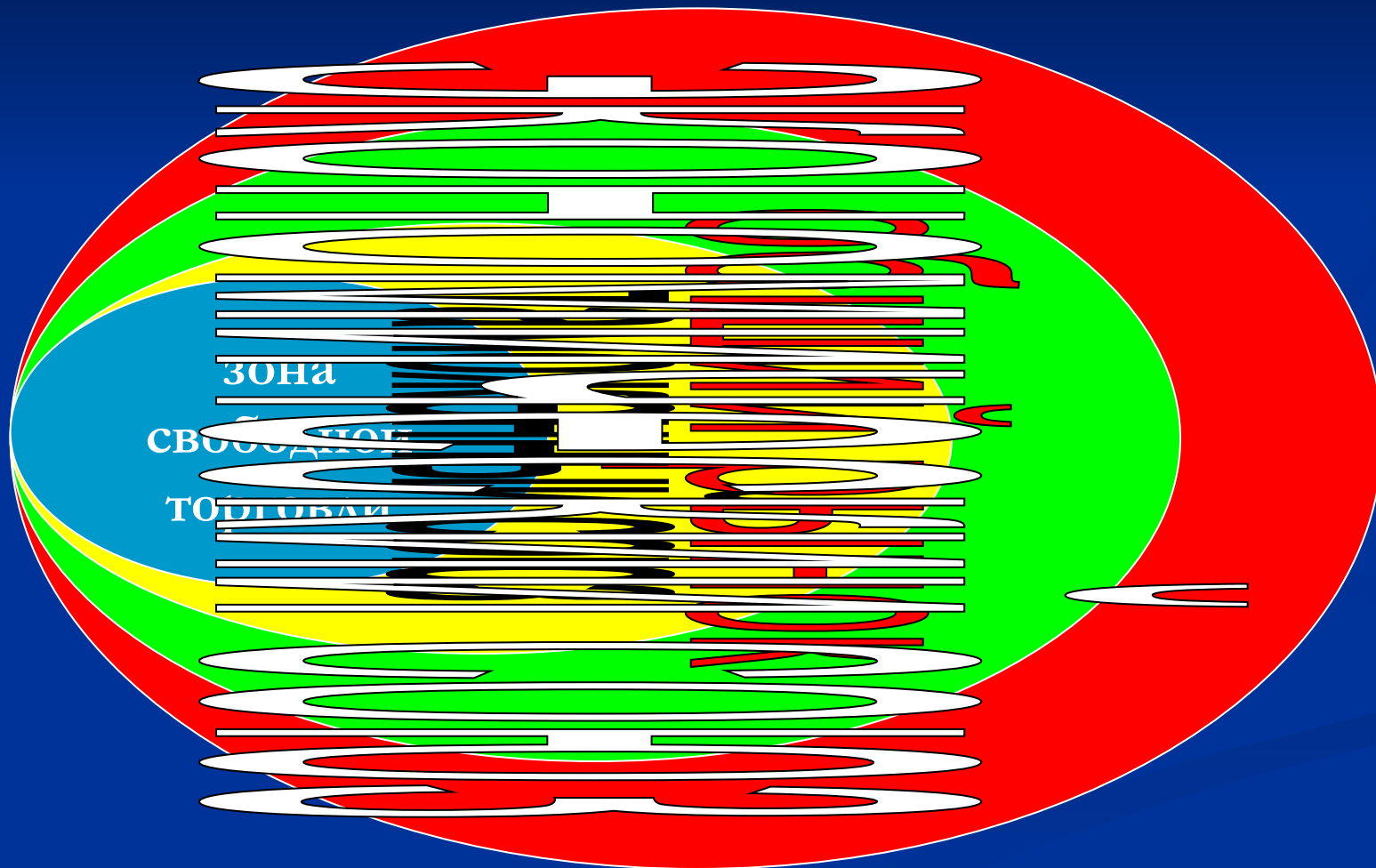
- ▶ более широкий доступ к различного рода ресурсам
- ▶ создает привилегированные условия для фирм стран-участниц, защищая их в определенной степени от конкуренции со стороны фирм третьих стран
- ▶ совместное решение наиболее острых социальных проблем

В_2: Виды интеграционных объединений

Виды интеграционных объединений:

- ▶ зона свободной торговли
- ▶ таможенный союз
- ▶ общий рынок
- ▶ экономический (и валютный) союз

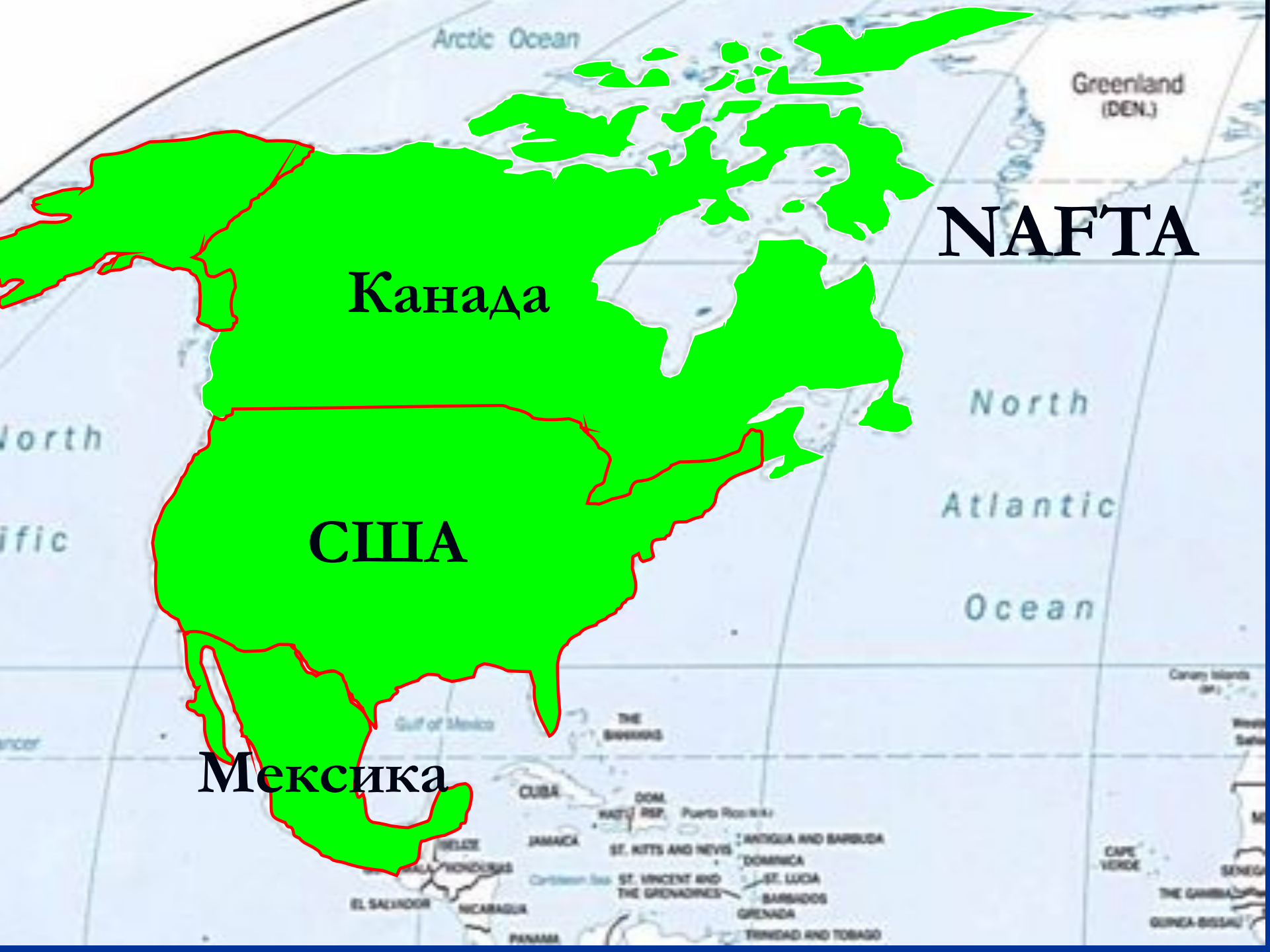
В_2: Виды интеграционных объединений



В_3: Характеристика основных региональных интеграционных блоков

1. Североамериканское соглашение о свободной торговле (The North American Free Trade Agreement (NAFTA))

- постепенная ликвидация торговых барьеров и обеспечение свободного перемещения товаров и услуг между странами участниками;
- обеспечение условий честной конкуренции в зоне свободной торговли;
- улучшение инвестиционных возможностей;
- обеспечение адекватной и эффективной защиты интеллектуальной собственности.



Arctic Ocean

Greenland
(DEN.)

NAFTA

Канада

США

Мексика

North

Atlantic

Ocean

North

ific

ancer

Gulf of Mexico

CUBA

THE
BVI

JAMAICA

DOM.
REP.

Puerto Rico

ST. KITTS AND NEVIS
ST. VINCENT AND
THE GRENADINES

ANTIGUA AND BARBUDA

DOMINICA

ST. LUCIA

BARBADOS

GRENADA

TRINIDAD AND TOBAGO

EL SALVADOR

NICARAGUA

PANAMA

CAPE
VERDE

THE GAMBIA

GUINEA-BISSAU

Canary Islands
(SP.)

West
Sahara

M

В_3: Характеристика основных региональных интеграционных блоков

Евразийское экономическое сообщество (ЕврАзЭС):

организация, наделенная функциями, связанными с формированием общих внешних таможенных границ, выработкой единой внешнеэкономической политики, тарифов, цен и другими составляющими функционирования общего рынка

Договор об учреждении Сообщества подписан 10 октября 2000 г.



Россия

Белоруссия

Казахстан

Киргизстан

Узбекистан

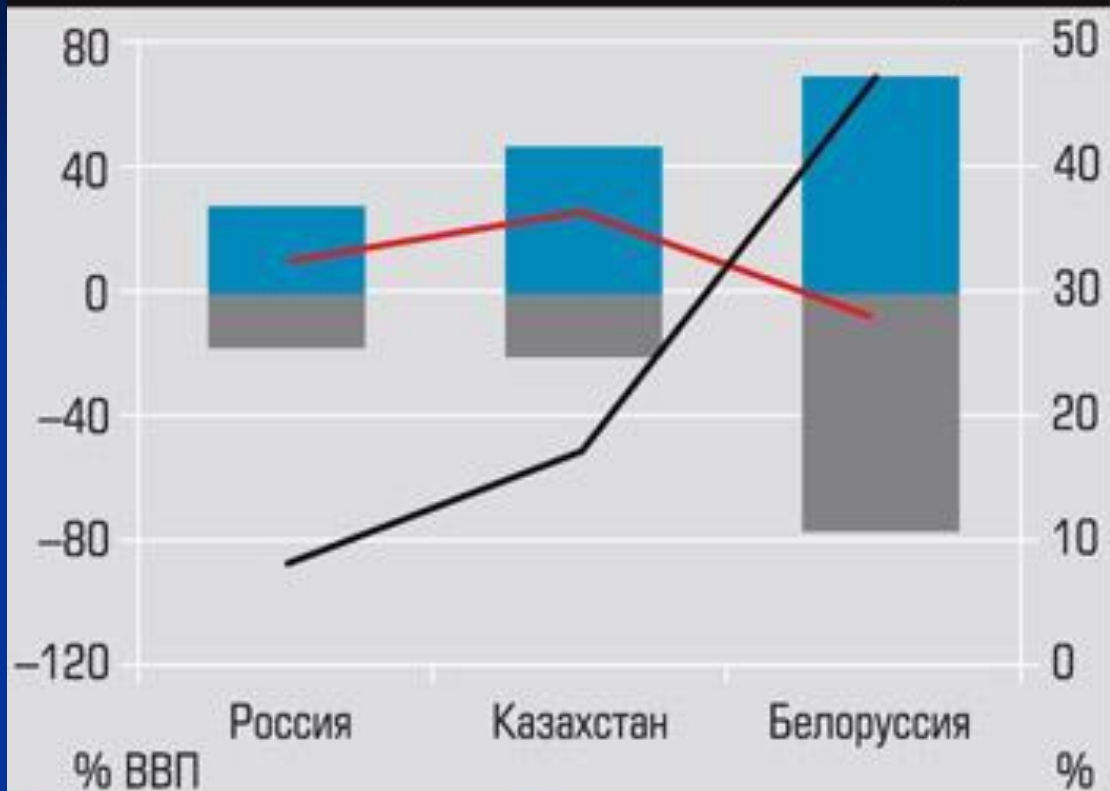
Таджикистан



Евразийское экономическое сообщество (ЕврАзЭС)

- Договор об учреждении ЕврАзЭС был подписан 10 октября 2000 г. в Астане и вступил в силу 30 мая 2001 г. после его ратификации всеми государствами-членами.
- Членами Евразийского экономического сообщества с момента его образования являются пять государств - **Беларусь, Казахстан, Кыргызстан, Россия и Таджикистан.**
- 25 января 2006 г. был подписан протокол о присоединении к организации Узбекистана. В октябре 2008 г. Узбекистан приостановил участие в работе органов ЕврАзЭС.
- С мая 2002 г. статус наблюдателей при ЕврАзЭС имеют **Украина и Молдова**, с января 2003 г. - **Армения.** Им также обладают **Межгосударственный авиационный комитет (МАК), Евразийский банк развития (ЕАБР).**

Страны ТС значительно различаются по интенсивности внешней и взаимной торговли

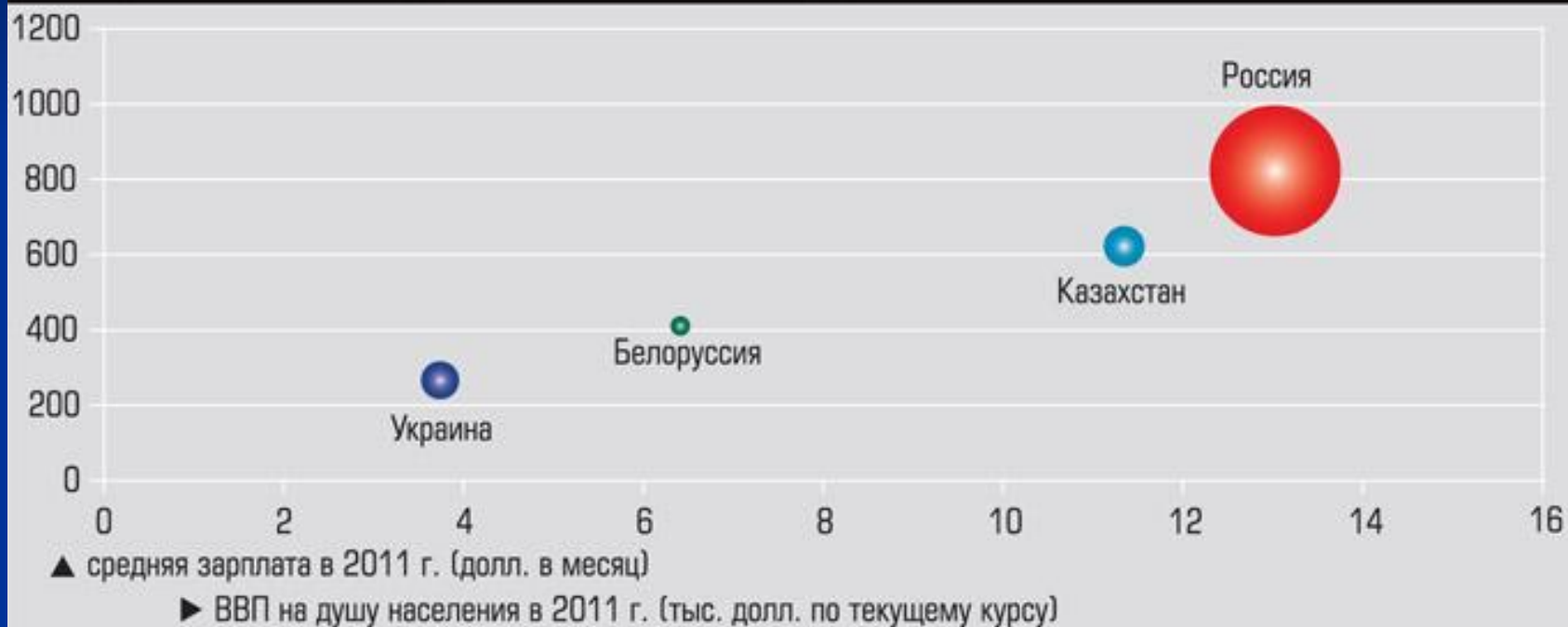


■ Экспорт ■ Импорт ■ Сальдо

■ Доля стран ТС во внешнеторговом обороте (правая шкала)

Источник: расчеты «Эксперта» по данным национальных статслужб за 2011 г.

Российская экономика в 10 раз больше казахстанской или украинской, а те, в свою очередь, втрое больше белорусской. Разрыв между Россией и Казахстаном по душевому ВВП – 15%, между Россией и Беларуссией – более чем двукратный

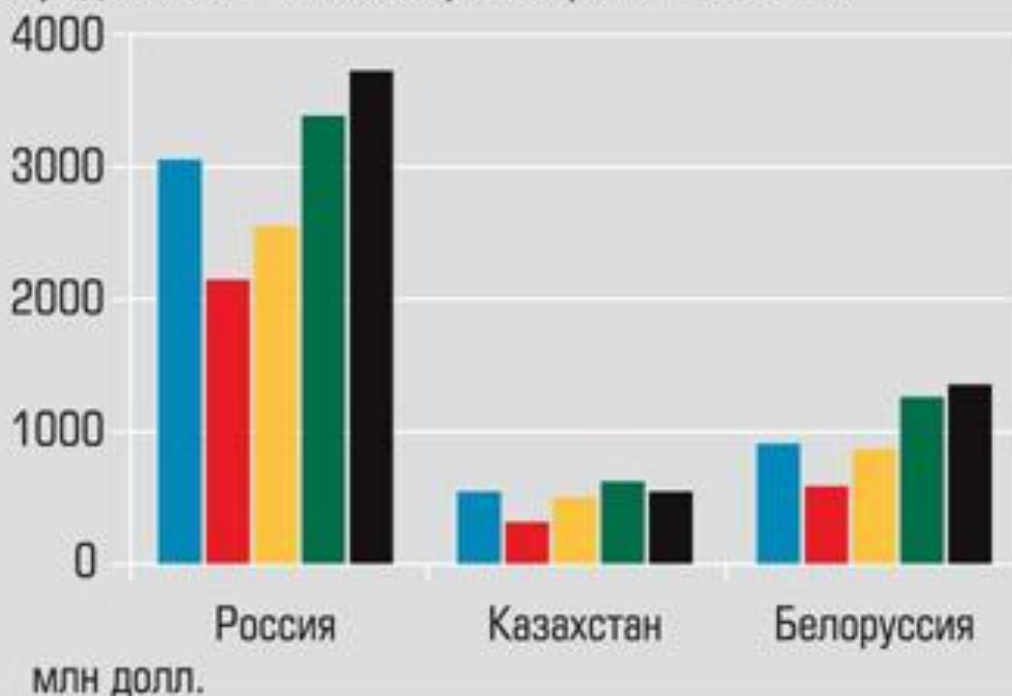


*Размер круга пропорционален абсолютному размеру ВВП по текущему курсу в 2011 г.

Источник: расчеты по данным национальных статслужб и Статкомитета СНГ

В наименьшей степени эффект ТС проявился в Казахстане, а в Белоруссии был явно усилен эффектом девальвации национальной валюты

Среднемесячный экспорт в страны-члены ТС



■ 2008 г. ■ 2009 г. ■ 2010 г. ■ 2011 г.
■ 1-е полугод. 2012 г.

Источник: расчеты по данным ЕЭК

В_3: Характеристика основных региональных интеграционных блоков

Основные задачи Сообщества

1. завершение оформления режима свободной торговли, формирование единого таможенного тарифа и единой системы мер нетарифного регулирования;
2. установление общих правил торговли товарами и услугами и их доступа на внутренние рынки;
3. введение унифицированного порядка валютного регулирования;

В_3: Характеристика основных региональных интеграционных блоков

Основные задачи Сообщества

4. реализация совместных программ социально-экономического развития;
5. формирование общего рынка транспортных услуг и общего энергетического рынка;
6. предоставление гражданам государств Сообщества равных прав в получении образования и медицинской помощи;
7. сближение национального законодательства.

В_3: Характеристика основных региональных интеграционных блоков

Содружество Независимых Государств (СНГ);

Азиатско-Тихоокеанское экономическое сотрудничество (АТЭС);

Ассоциация государств Юго-Восточной Азии (АСЕАН);

Латиноамериканская Ассоциация интеграции;

Общий рынок Южного конуса (МЕРКОСУР).

В_4: Этапы и особенности западноевропейской интеграции

1-й этап

1952 г. – образование Европейского объединения угля и стали

2-й этап

1958 г. – образование Европейского экономического сообщества и Евратома

3-й этап

1967 г. – слияние ЕЭС, Евратома и ЕОУС – образование Европейского сообщества



4-й этап расширение ЕС

1973 г.

5-й этап декабрь 1991 и февраль 1992 гг. и
подписание Маастрихтских
соглашений – с 1 ноября 1993 –
Европейский союз

Великобритания

Ирландия

Дания

Люксем-
бург

Голландия

Бельгия

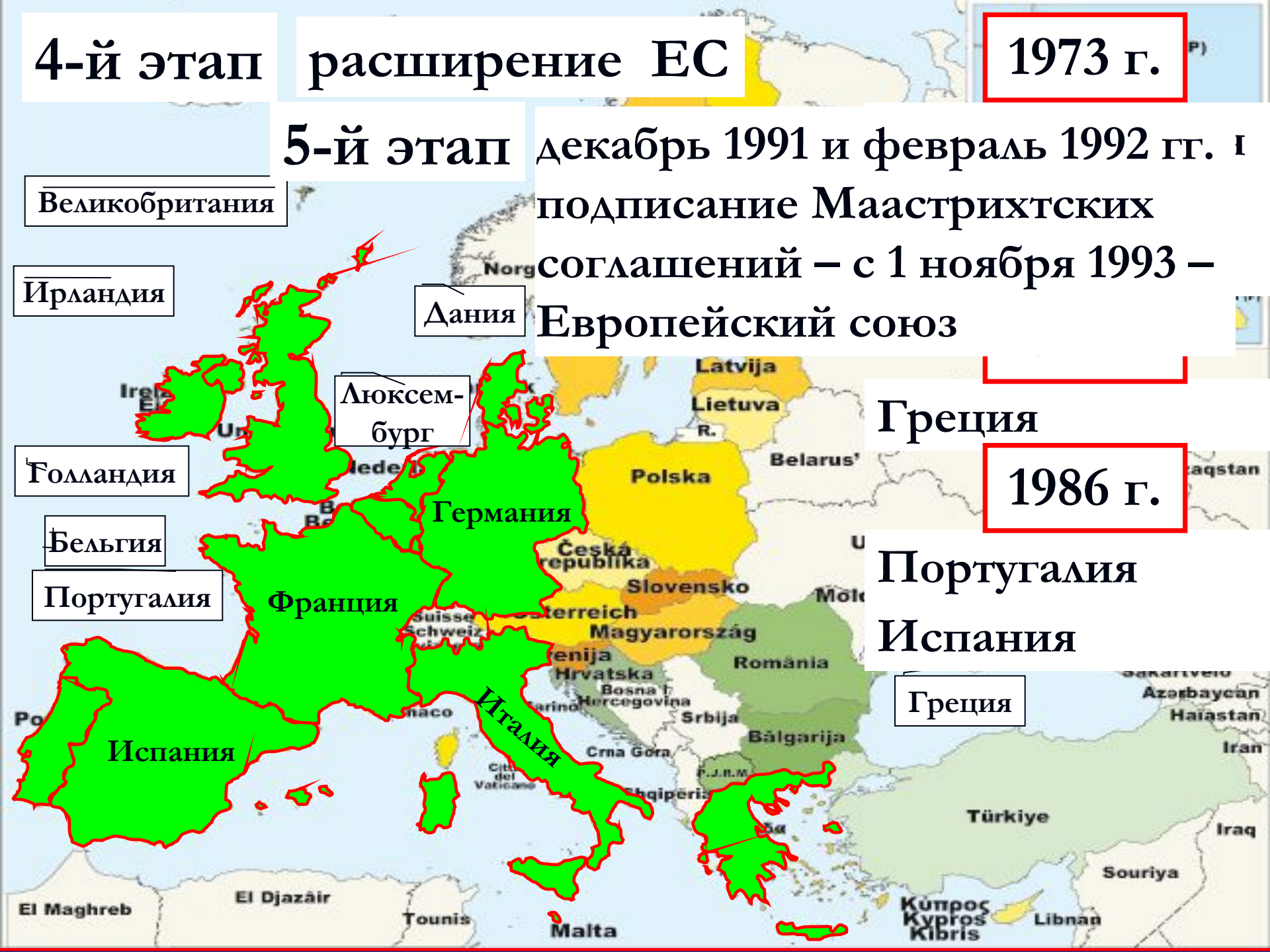
Португалия

Греция

1986 г.

Португалия
Испания

Греция



6-й этап расширения ЕС

1995 г.

Великобритания

Ирландия

Голландия

Бельгия

Португалия

Испания

Дания

Люксембург

Германия

Австрия

Италия

Швеция

Финляндия

Австрия

Финляндия

Швеция

Греция



7-й этап

введение с 1 января 1999 г. единой валюты (евро) в 11 странах

и с 1 января 2001 г. – в Греции

Великобритания

Ирландия

Дания

Люксембург

Голландия

Бельгия

Португалия

Франция

Австрия

Германия

Испания

Италия

Греция



8-й этап расширения ЕС

2004 г.



- Эстония
- Латвия
- Литва
- Польша
- Чехия
- Словакия
- Венгрия
- Словения
- Кипр
- Мальта

Кипр



Великобритания

Ирландия

Дания

Швеция

Финляндия

Эстония

Латвия

Литва

Голландия

Люксембург

Германия

Польша

Словакия

Бельгия

Чехия

Венгрия

Португалия

Франция

Австрия

Греция

Испания

Словения

Италия

Кипр

Мальта

Планы на будущее – вступление новых членов

Болгария
Румыния
Турция
Хорватия

Великобритания

Ирландия

Дания

Швеция

Финляндия

Эстония

Латвия

Литва

Голландия

Люксембург

Бельгия

Германия

Польша

Словакия

Португалия

Франция

Чехия

Венгрия

Австрия

Румыния

Болгария

Испания

Словения

Италия

Греция

Хорватия

Турция

Мальта

Кипр



В_5: Структура ЕС

Основные властные структуры ЕС

▶ Европейский парламент

законодательный орган, , утверждает бюджет ЕС, состоит из 732 представителей из 25 стран, избирается каждые 5 лет, взаимодействует с Советом министров и КЕС.

▶ Европейский совет

принимает решения по реализации единой политики, обсуждает вопросы принципиального характера, состоит из министров всех стран ЕС (каждая страна имеет количество голосов пропорционально численности их населения)

В_5: Структура ЕС

Основные властные структуры ЕС

▶ Комиссия Европейских сообществ

исполнительный орган, имеющий право представлять на утверждение проекты законов, осуществляет контроль за соблюдением таможенного режима, деятельностью аграрного рынка, за налоговой политикой и т.д.

▶ Суд Европейских сообществ

высший судебный орган, призванный обеспечивать выполнение договоров и реализацию основополагающих принципов ЕС

В_5: Структура ЕС

Финансы ЕС

▶ Европейский центральный банк

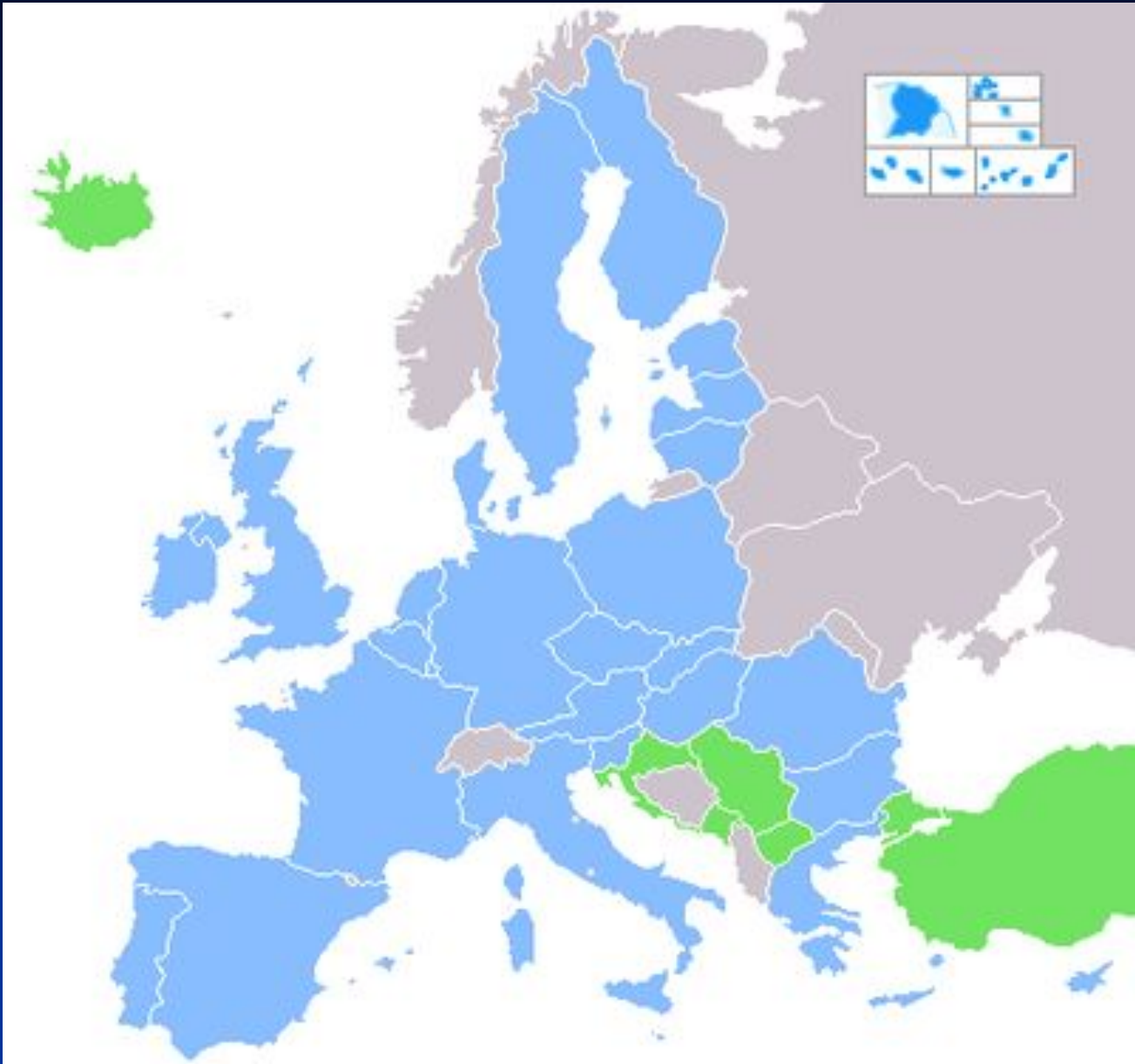
защита и обеспечение устойчивости единой валюты (евро) и обеспечение стабильности цен, независим от правительств и других органов власти

▶ Европейский инвестиционный банк

выдает кредиты для финансирования проектов в странах ЕС (в первую очередь, в менее развитых странах), по развитию железнодорожных и автомобильных дорог, аэропортов, обеспечивает кредитами малый бизнес

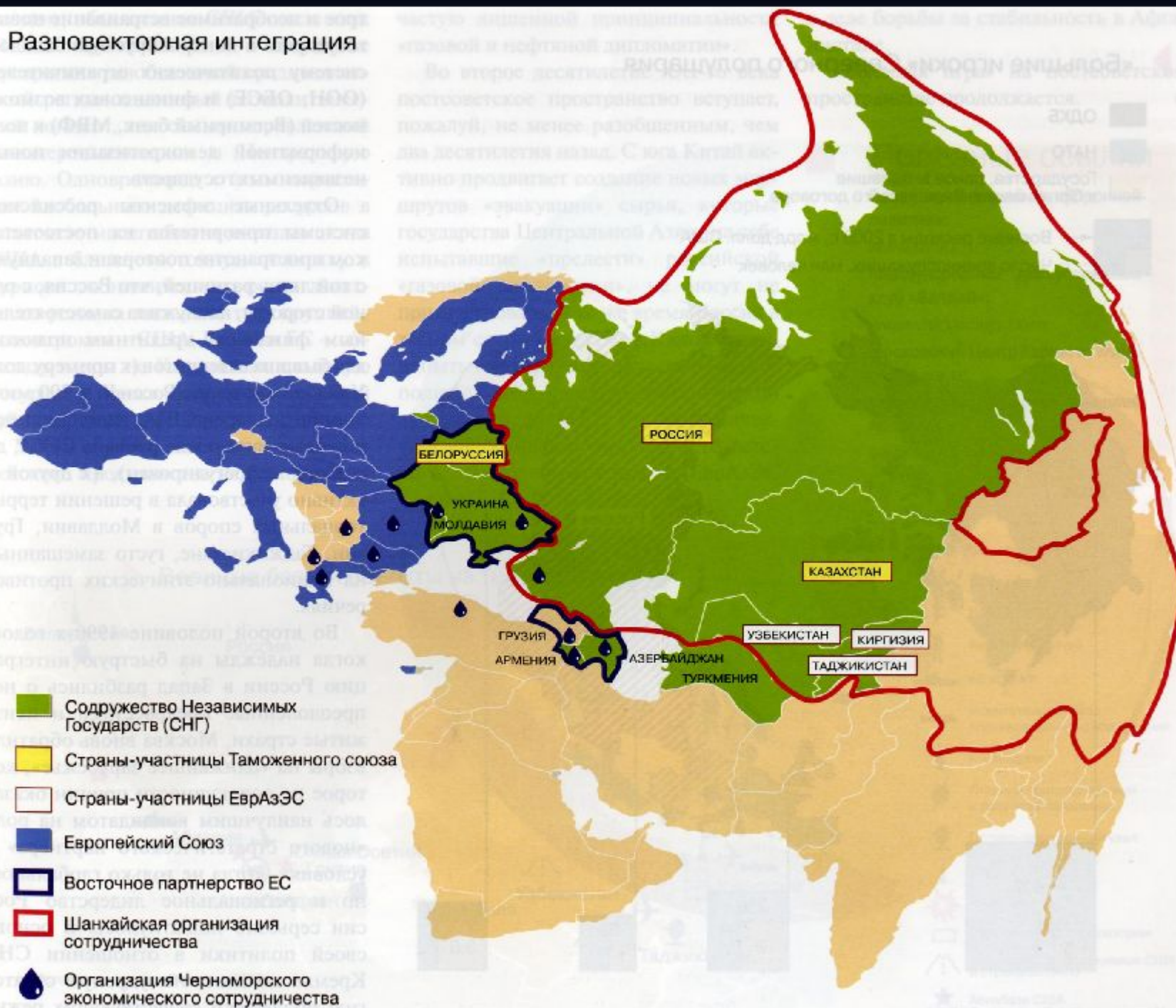
Страны, входящие в Евросоюз (последнее расширение - 2007 год)

- Австрия (1995 год)
- Бельгия (1957 год)
- Болгария (2007 год)
- Великобритания (1973 год)
- Венгрия (2004 год)
- Германия (1957 год)
- Греция (1981 год)
- Дания (1973 год)
- Ирландия (1973 год)
- Испания (1986 год)
- Италия (1957 год)
- Кипр (2004 год)
- Латвия (2004 год)
- Литва (2004 год)
- Люксембург (1957 год)
- Мальта (2004 год)
- Нидерланды (1957 год)
- Польша (2004 год)
- Словакия (2004 год)
- Словения (2004 год)
- Португалия (1986 год)
- Румыния (2007 год)
- Финляндия (1995 год)
- Франция (1957 год)
- Чехия (2004 год)
- Швеция (1995 год)
- Эстония (2004 год)



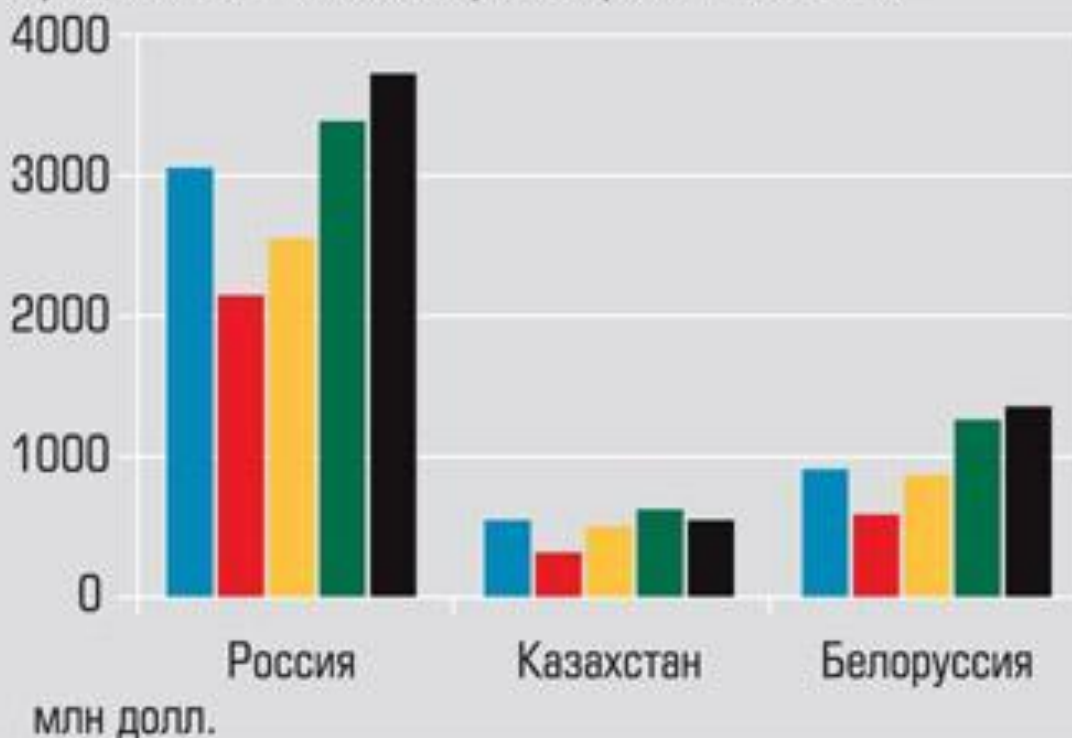


▶ Разновекторная интеграция



В наименьшей степени эффект ТС проявился в Казахстане, а в Белоруссии был явно усилен эффектом девальвации национальной валюты

Среднемесячный экспорт в страны—члены ТС

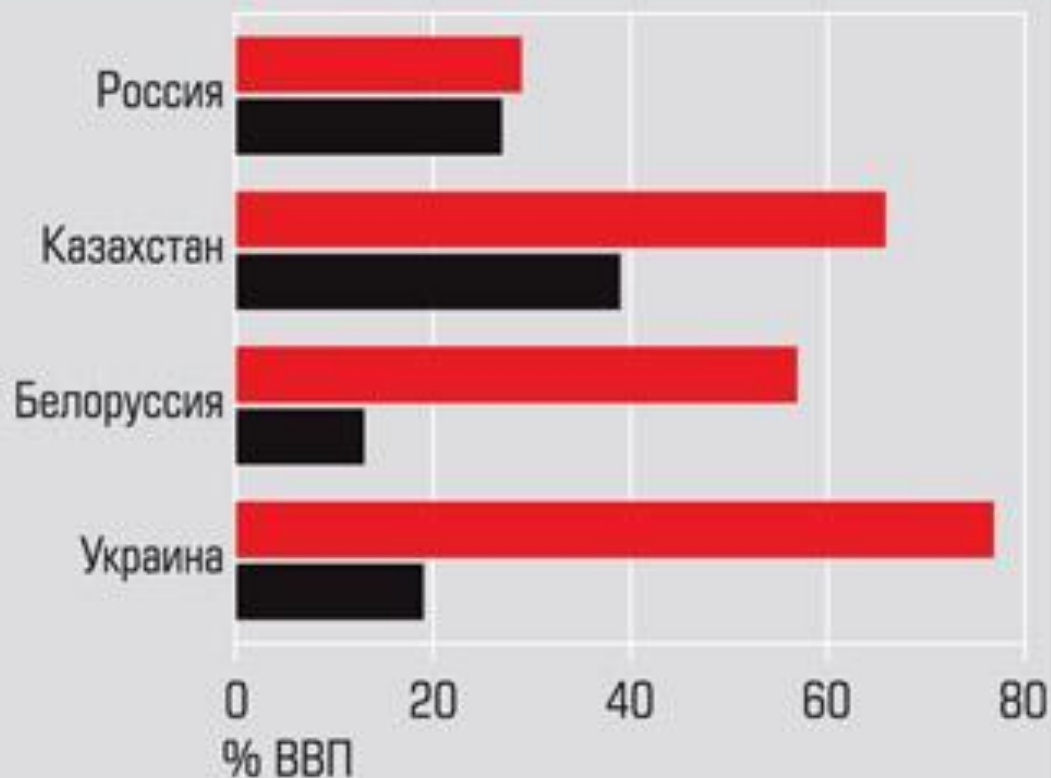


■ 2008 г. ■ 2009 г. ■ 2010 г. ■ 2011 г.

■ 1-е полугод. 2012 г.

Источник: расчеты по данным ЕЭК

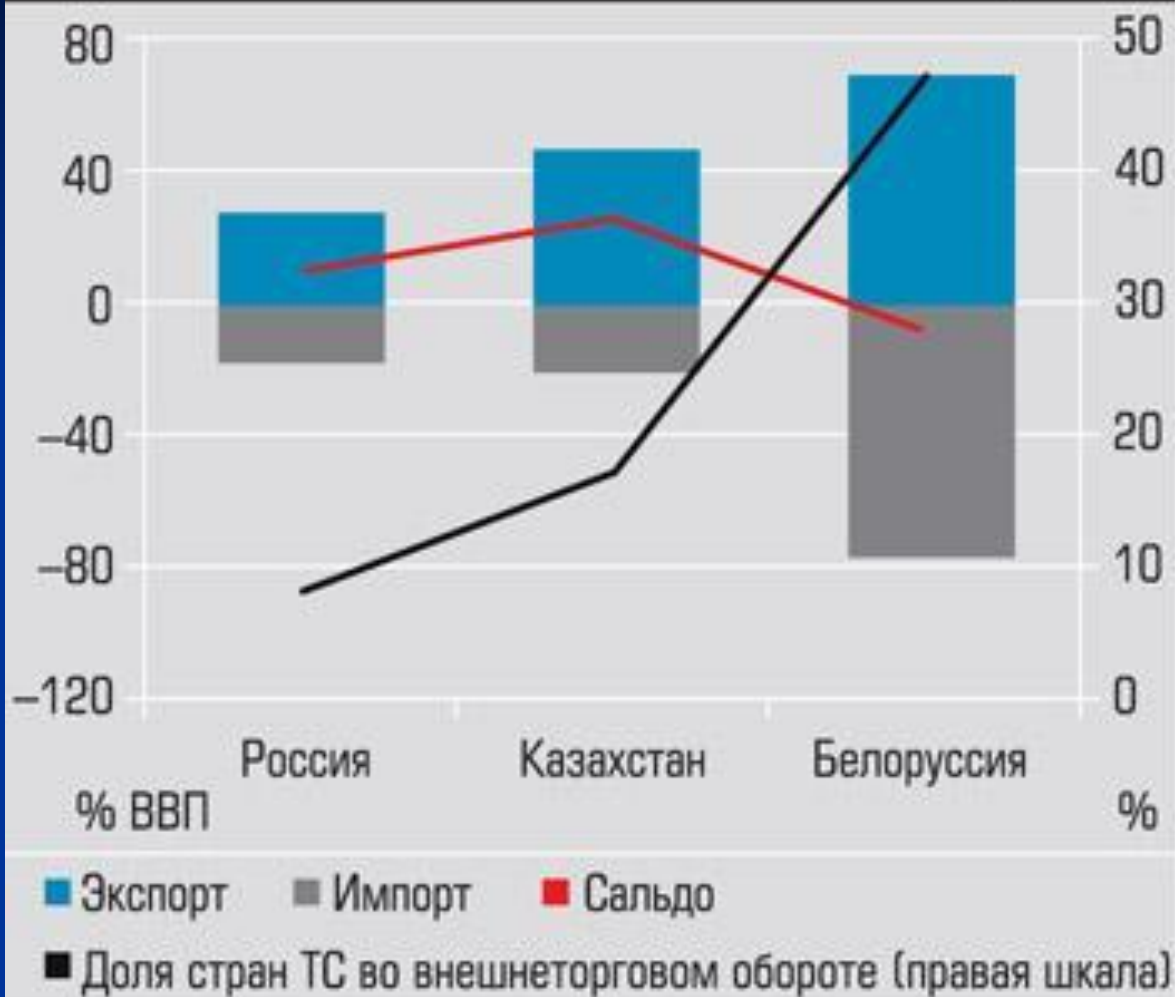
Соотношение относительных размеров
внешнего долга и международных резервов
в некоторых странах бывшего СССР
на конец 2011 г.



■ Валовой внешний долг ■ Международные резервы

Источник: расчеты по данным национальных банков

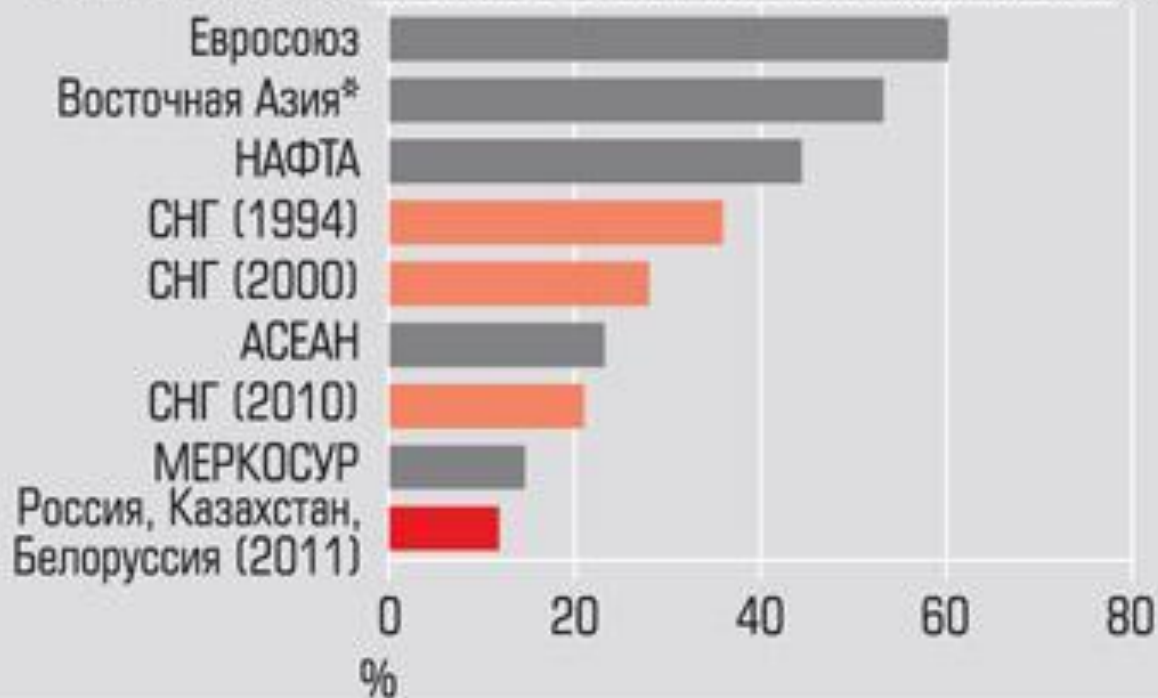
Страны ТС значительно различаются по интенсивности внешней и взаимной торговли



Источник: расчеты «Эксперта» по данным национальных статслужб за 2011 г.

Теснота торговых связей между странами ТС серьезно уступает успешным мировым аналогам

Доля внутриблоковой торговли во внешнеторговом обороте стран-участниц в 2010 г. (если не указано иное)



*Неформальный торговый блок в составе АСЕАН, Китая, Японии, Южной Кореи, Гонконга и Тайваня.

Источники: Мировой банк, расчеты по данным МВФ, Росстата и Статкомитета СНГ

Евразийское экономическое сообщество (ЕврАзЭС)

- Договор об учреждении ЕврАзЭС был подписан 10 октября 2000 г. в Астане и вступил в силу 30 мая 2001 г. после его ратификации всеми государствами-членами.
- Членами Евразийского экономического сообщества с момента его образования являются пять государств - **Беларусь, Казахстан, Кыргызстан, Россия и Таджикистан.**
- 25 января 2006 г. был подписан протокол о присоединении к организации Узбекистана. В октябре 2008 г. Узбекистан приостановил участие в работе органов ЕврАзЭС.
- С мая 2002 г. статус наблюдателей при ЕврАзЭС имеют **Украина и Молдова**, с января 2003 г. - **Армения.** Им также обладают **Межгосударственный авиационный комитет (МАК), Евразийский банк развития (ЕАБР).**

Что с союзом, что без...

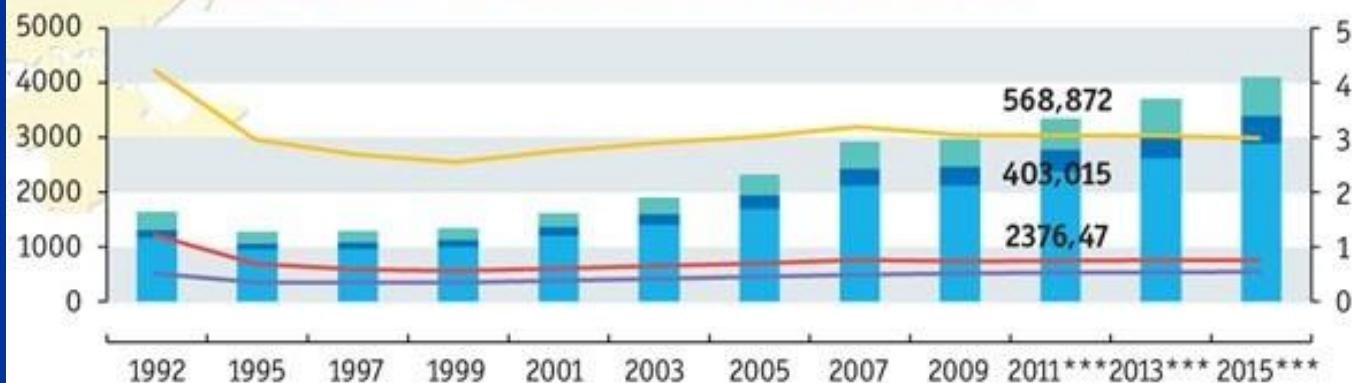
Размер ВВП России и других стран СНГ и их доля в мировой экономике*

ВВП РФ, млрд долл. (левая шкала) / ВВП условных союзников РФ из числа стран СНГ**, млрд долл. (левая шкала) / ВВП прочих стран СНГ, млрд долл. (левая шкала)

Доля РФ в мировой экономике, % (правая шкала)

Доля условных союзников РФ из числа стран СНГ в мировой экономике**, % (правая шкала)

Доля прочих стран СНГ в мировой экономике, % (правая шкала)



* ВВП измерен с учетом паритета покупательной способности валют

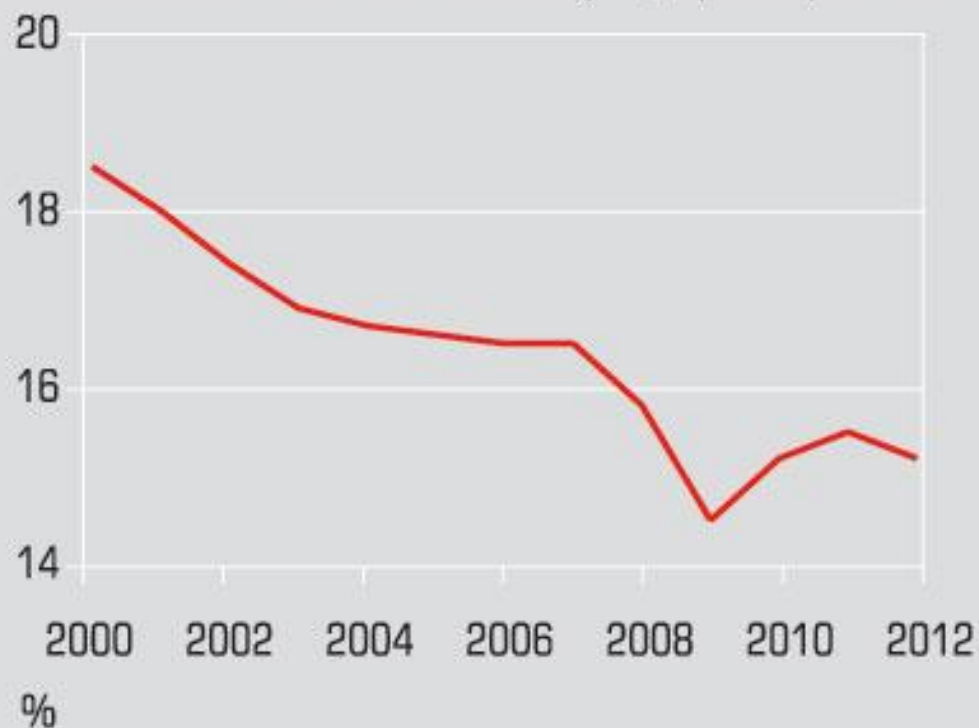
** Казахстан, Белоруссия, Армения, Киргизия, Таджикистан – страны, участвующие практически во всех интеграционных проектах на территории бывшего СССР, в которые входит Россия

*** Оценки и прогноз

Источник: МВФ

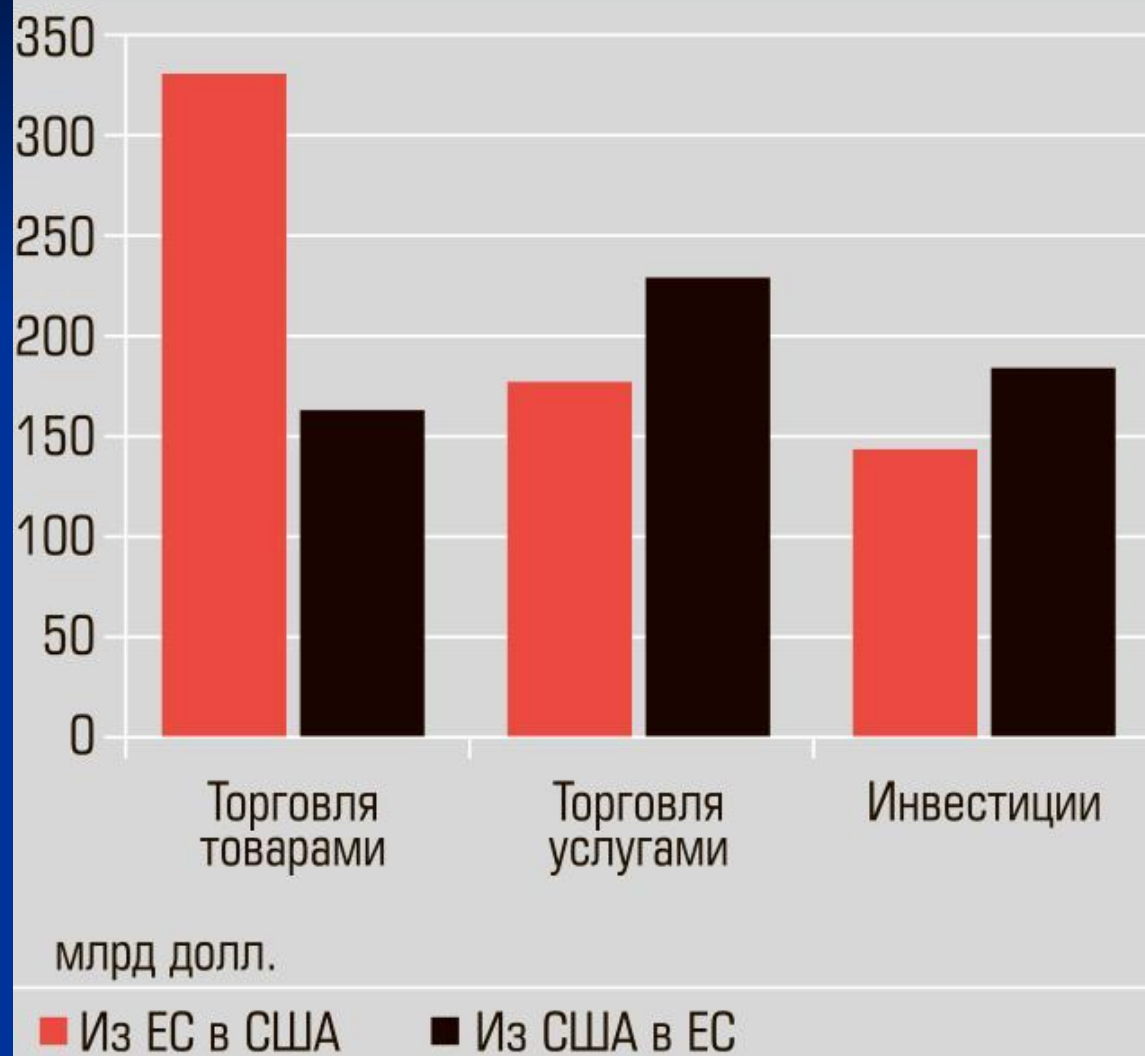
Динамика изменения процентной доли ^{График 1} промышленного производства в валовой добавленной стоимости в странах Евросоюза (2000–2012)

Затянувшееся падение проц. доли промпроизводства
вызывает большое беспокойство у лидеров Евросоюза



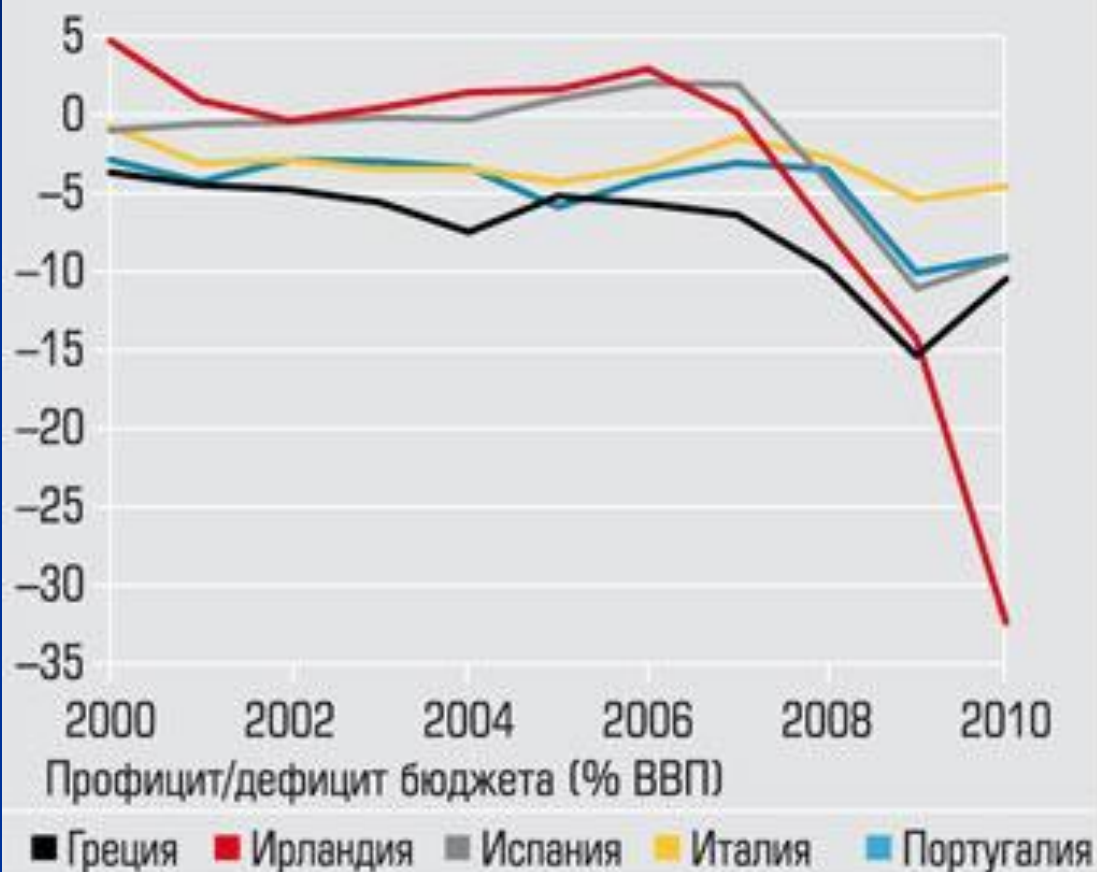
Источник: Eurostat, отчет Deutsche Bank «Europe's
re-industrialisation» (ноябрь 2013)

Торгово-экономические отношения между ЕС и США составляют треть всей мировой торговли



Источник: Eurostat

Государства периферии еврозоны пошли на резкое увеличение дефицитов своих бюджетов



Источник: Eurostat