

Изучение структуры доходов и расходов консолидированного бюджета РФ

Малявкина Александра
Лисичкин Алексей
Хадиева Эльвира

Профицит, дефицит (-) консолидированного и федерального бюджетов Российской Федерации¹⁾

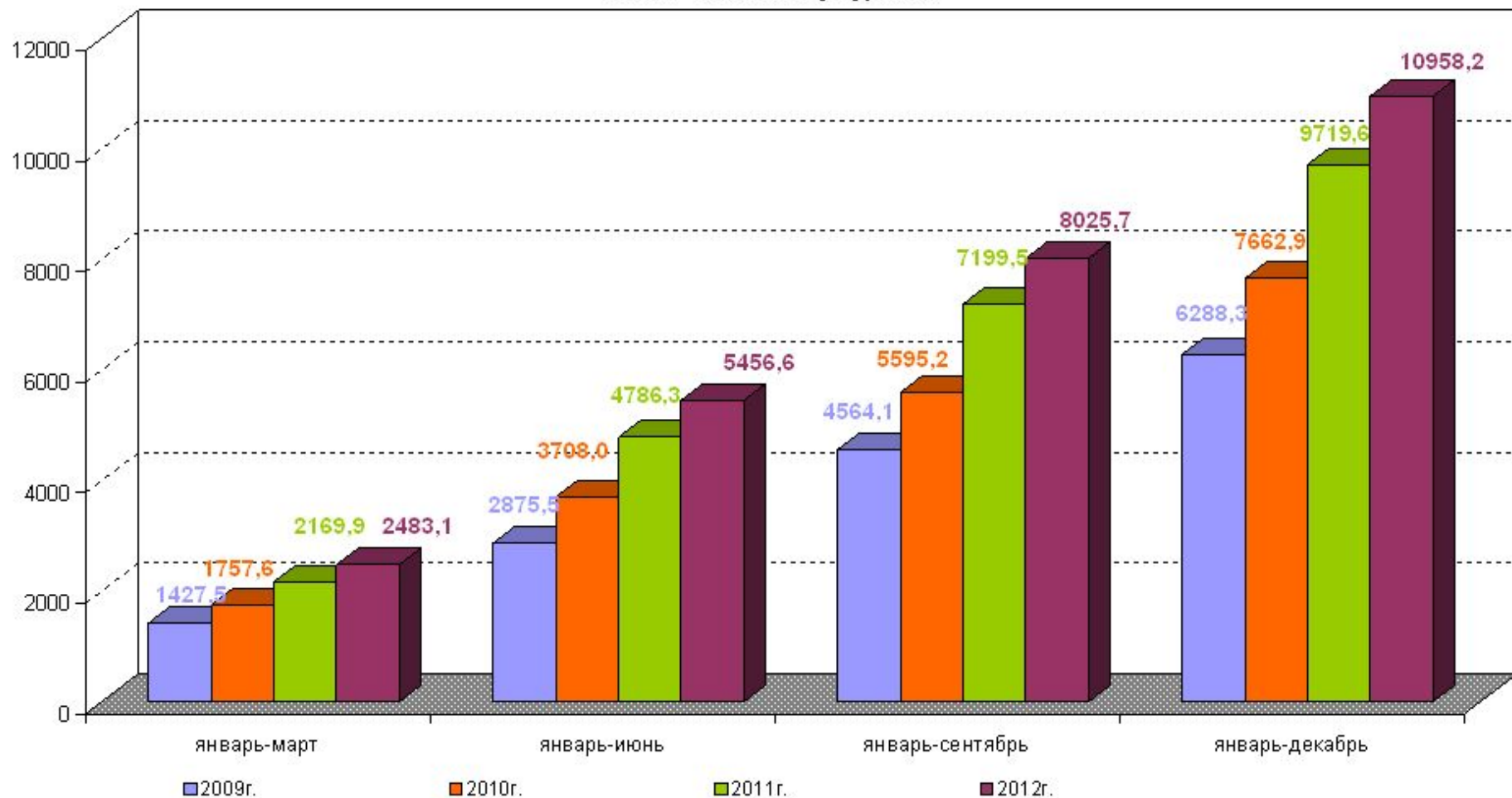
(в процентах к ВВП)



¹⁾ Расчет по консолидированному бюджету осуществлен с учетом бюджетов государственных внебюджетных фондов.

Динамика поступления налогов, сборов и иных обязательных платежей в консолидированный бюджет Российской Федерации¹⁾

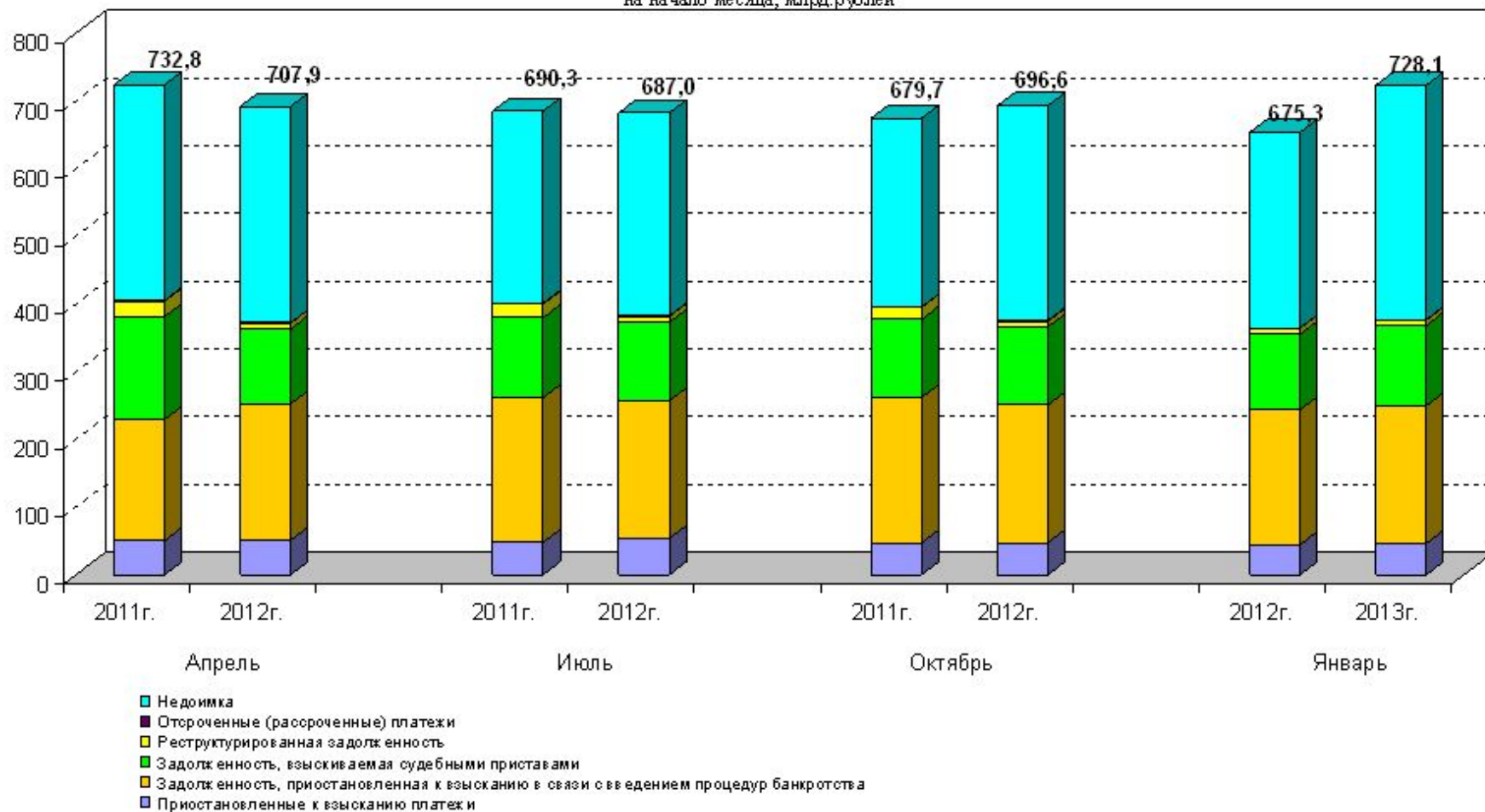
в 2009 - 2012 гг., млрд. рублей



¹⁾ По данным ФНС России

Структура и динамика задолженности по налогам и сборам в консолидированный бюджет Российской Федерации¹⁾

на начало месяца, млрд. рублей

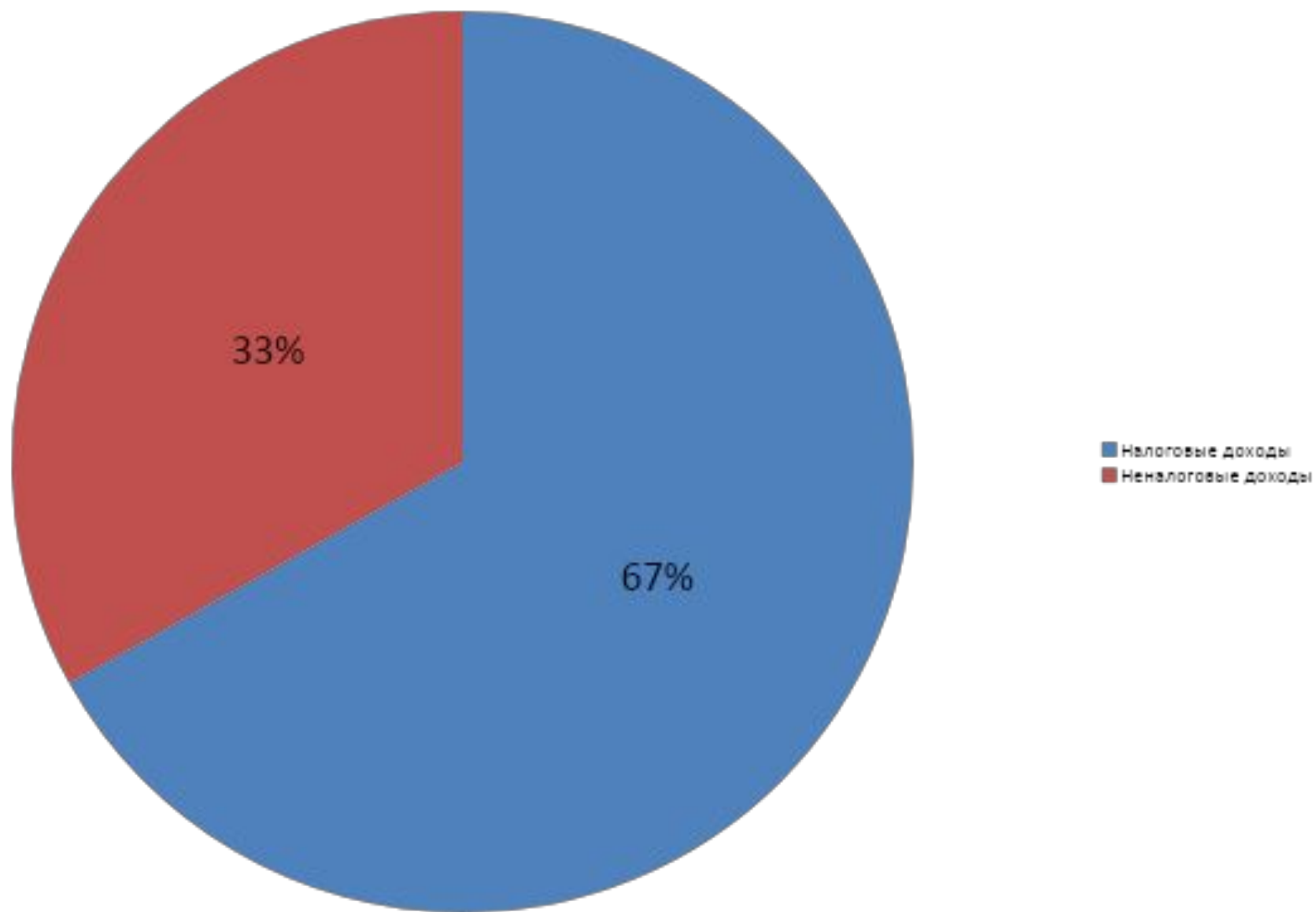


¹⁾ По данным ФНС России, по методологии соответствующих лет, без единого социального налога

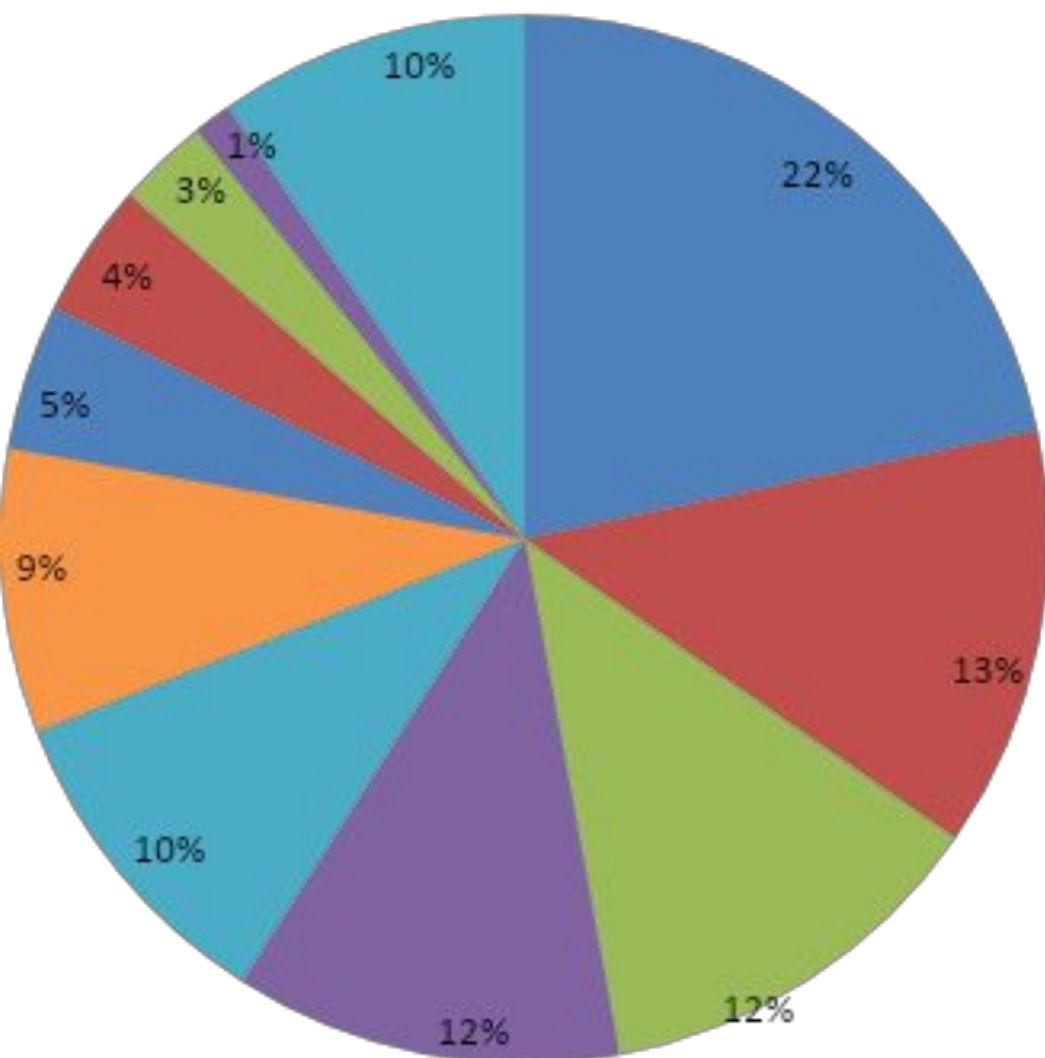
В связи с тем, что в отчете об исполнении консолидированного бюджета РФ за 2012 год содержатся данные о консолидированном бюджете РФ вместе с государственными внебюджетными фондами, то при расчетах консолидированного бюджета были сделаны поправки (уменьшена сумма на размер государственных внебюджетных фондов).

Исходя из этого, 100% доходов принесла группа «Налоговые и неналоговые» доходы, а по двум остальным группам имел место расход в виде возвратов.

Структура группы «Налоговые и неналоговые доходы»



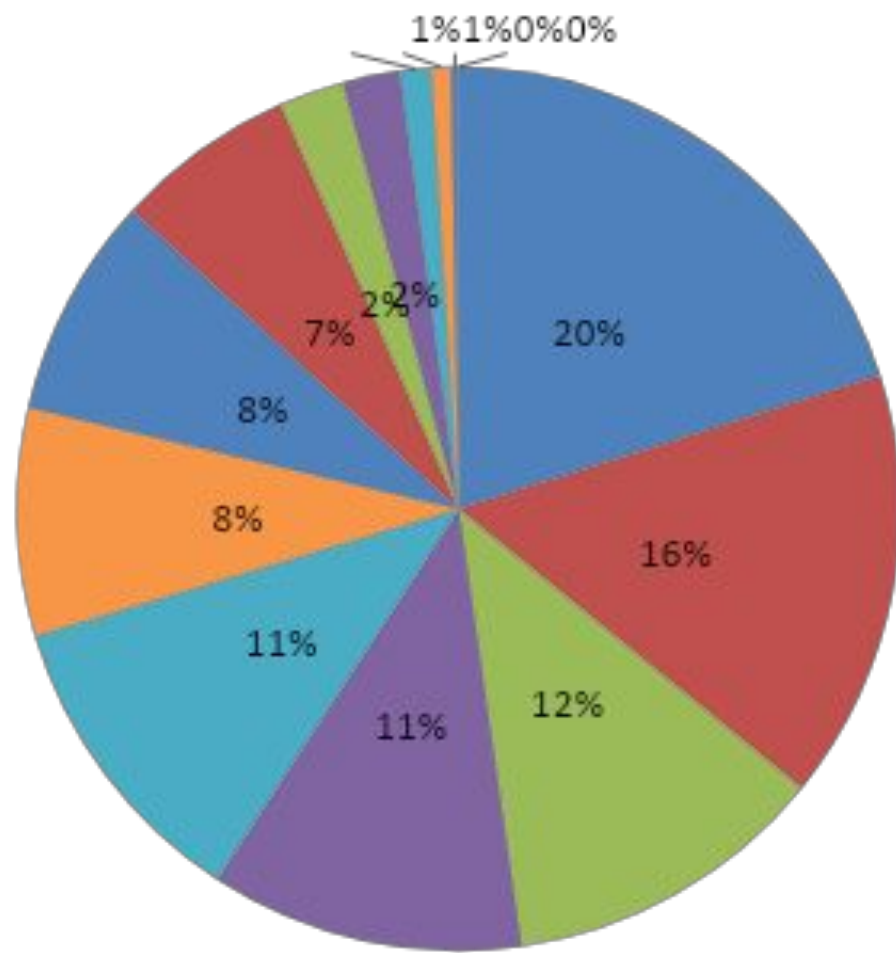
10 крупнейших статей в группе «Налоговые и неналоговые ДОХОДЫ»



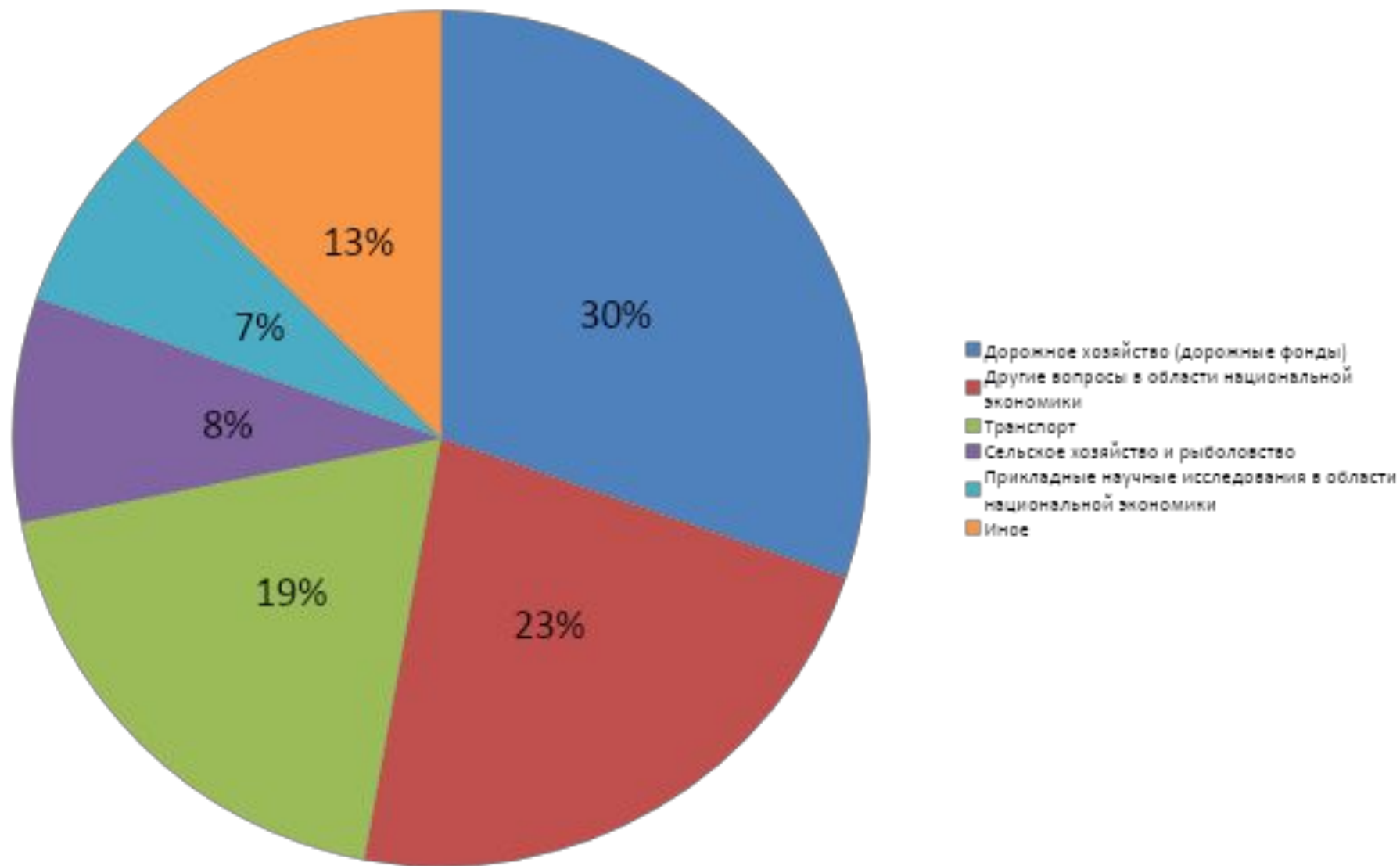
- Таможенные пошлины
- Налог на добычу полезных ископаемых
- Налог на прибыль организаций
- Налог на доходы физических лиц
- Налог на добавленную стоимость на товары (работы, услуги), реализуемые на территории Российской Федерации
- Налог на добавленную стоимость на товары, ввозимые на территорию Российской Федерации
- Доходы (операции) по соглашениям между Российской Федерацией, Республикой Беларусь и Республикой Казахстан в рамках таможенного союза
- Акцизы по подакцизным товарам (продукции), производимым на территории Российской Федерации
- Налог на имущество организаций
- Доходы в виде прибыли, приходящейся на доли в уставном (складочном) капитале кооперативных товариществ и обществ, или дивидендов по акциям, принадлежащим Российской Федерации, субъектам Российской Федерации или муниципальным образованиям
- Иное

Структура расходов бюджета по разделам

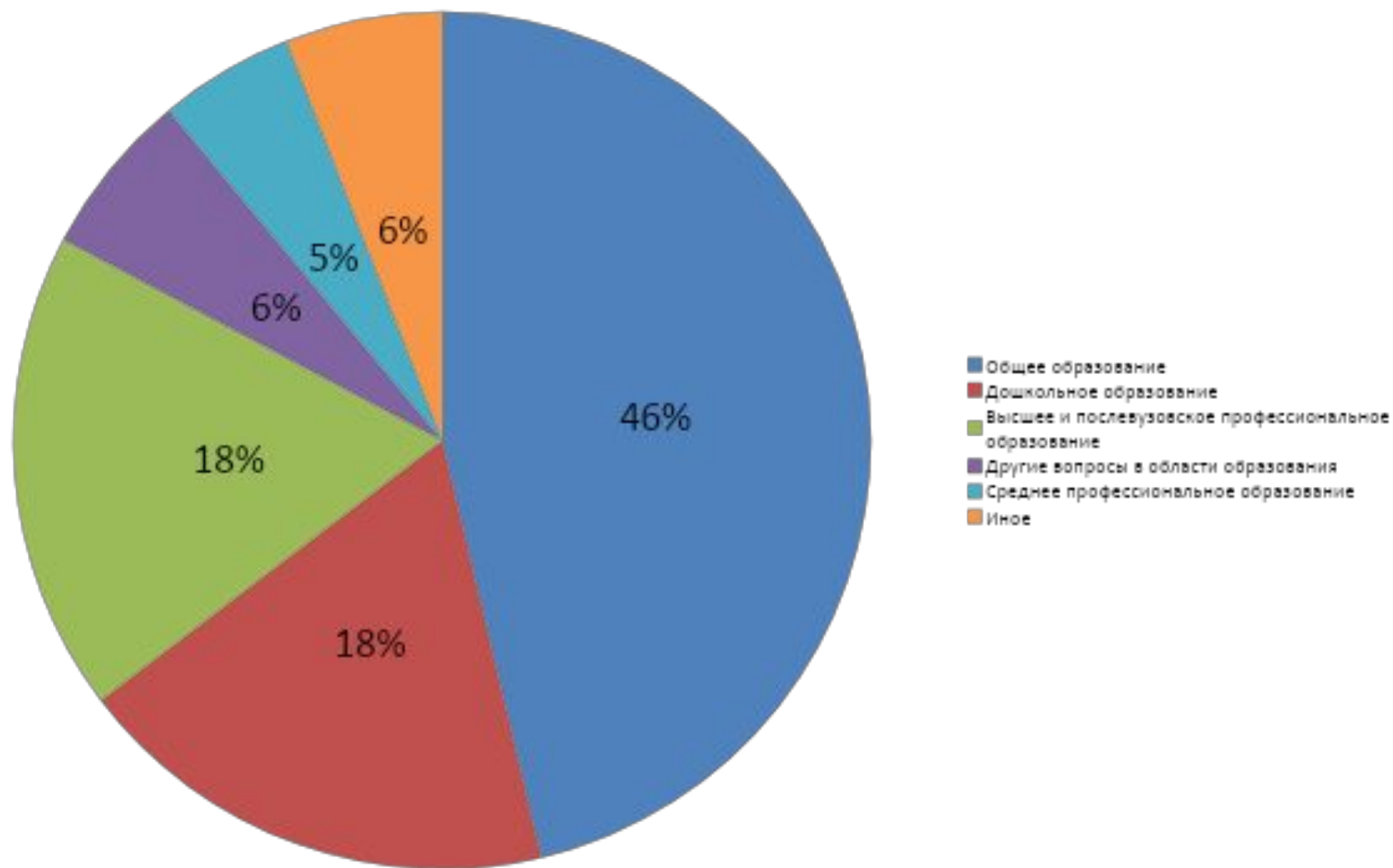
- НАЦИОНАЛЬНАЯ ЭКОНОМИКА
- ОБРАЗОВАНИЕ
- НАЦИОНАЛЬНАЯ БЕЗОПАСНОСТЬ И ПРАВООХРАНИТЕЛЬНАЯ ДЕЯТЕЛЬНОСТЬ
- СОЦИАЛЬНАЯ ПОЛИТИКА
- НАЦИОНАЛЬНАЯ ОБОРОНА
- ЗДРАВООХРАНЕНИЕ
- ОБЩЕГОСУДАРСТВЕННЫЕ ВОПРОСЫ
- ЖИЛИЩНО-КОММУНАЛЬНОЕ ХОЗЯЙСТВО
- ОБСЛУЖИВАНИЕ ГОСУДАРСТВЕННОГО И МУНИЦИПАЛЬНОГО ДОЛГА
- КУЛЬТУРА, КИНЕМАТОГРАФИЯ
- ФИЗИЧЕСКАЯ КУЛЬТУРА И СПОРТ
- СРЕДСТВА МАССОВОЙ ИНФОРМАЦИИ
- ОХРАНА ОКРУЖАЮЩЕЙ СРЕДЫ
- МЕЖБЮДЖЕТНЫЕ ТРАНСФЕРТЫ ОБЩЕГО ХАРАКТЕРА
- БЮДЖЕТАМ СУБЪЕКТОВ РОССИЙСКОЙ ФЕДЕРАЦИИ И МУНИЦИПАЛЬНЫХ ОБРАЗОВАНИЙ



Структура раздела «Национальная экономика» по подразделам



Структура раздела «Образование» по подразделам



Структура раздела «Национальная и безопасность и правоохранительная деятельность»

