

СЕМЕЙНАЯ ЭКОНОМИКА

Тема занятия:
«Бюджет семьи»



Бездумно тратить деньги –
дело нехитрое, а вот
расходовать их на то, что вам
необходимо, и с наибольшей
пользой для семьи – наука
непростая.

ЦЕЛИ ЗАНЯТИЯ:

- БЮДЖЕТ
- ДОХОД
- РАСХОД
- РАСЧЕТ БЮДЖЕТА СЕМЬИ



Раньше в
состоятельных
домах
работали
экономки,
которые
ведали
хозяйством.



«БЮДЖЕТ»



(в переводе со старонормандского – «денежная сумка») – это совокупность всех доходов и расходов за определенный период времени.

Доходы

Расходы



БЮДЖЕТ

«ДОХОД»

- деньги или материальные ценности, получаемые от предприятия или какого-либо рода деятельности.

Доходы:

- Предприятий
- Благотворительных организаций
- Государственных органов власти
- Семьи

Семьи получают доходы, благодаря владению факторами производства:

- Труда (умения и навыки)
- Капитала (квартира, автомобиль и т.д.)
- Земли (ресурсы)
- Предпринимательских способностей

ДОХОДЫ СЕМЬИ:

ДЕНЕЖНЫЕ

- 1) зарплата с доплатами
- 2) пенсии, стипендии,
социальные выплаты
- 3) доходы от
предпринимательской
деятельности
- 4) доходы от операций по
банковским вкладам с
ценными бумагами

НАТУРАЛЬНЫЕ

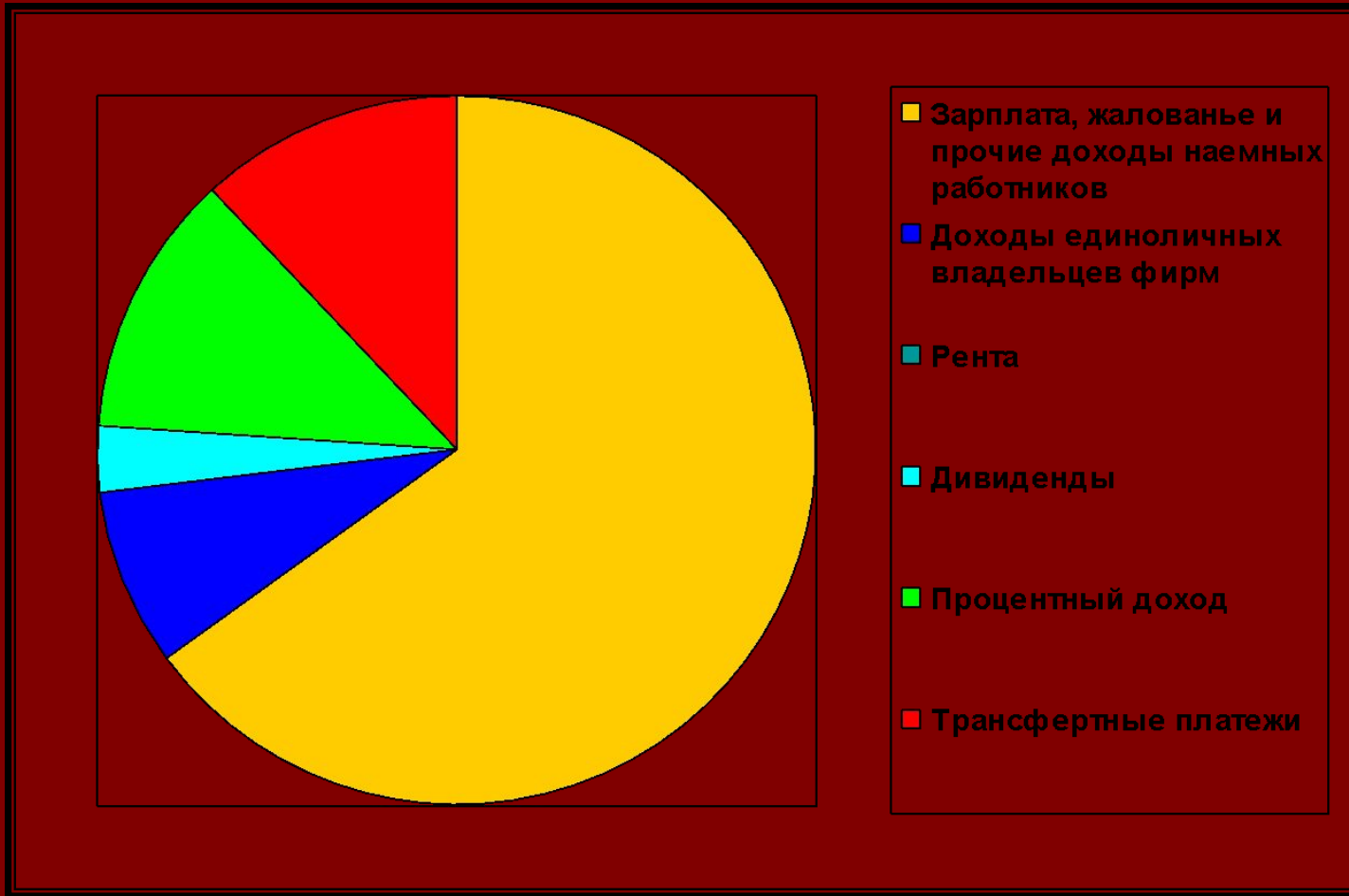
ПРЕДОСТАВЛЕНИЕ ЛЬГОТ



СЕМЕЙНЫЕ ДОХОДЫ

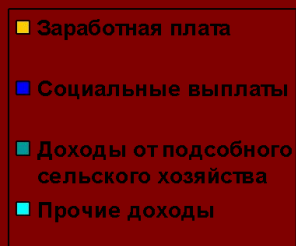
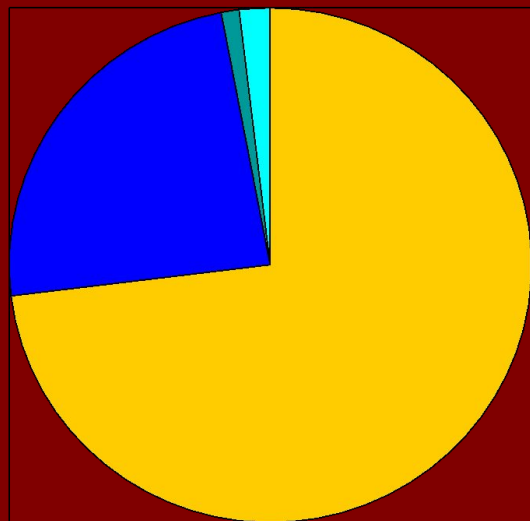
ФАКТОРЫ ПРОИЗВОДСТВА:	ВИД ПРИНОСИМЫХ ДОХОДОВ:
Труд наемного работника	Заработная плата
Труд предпринимателя и капитал фирмы, созданный за счет его собственных средств	Прибыль собственника
Производственный капитал фирмы	Прибыль фирмы (доход ее владельцев)
Земля (природные ресурсы)	Рента
Денежный капитал	Процент

Структура доходов американских семей:


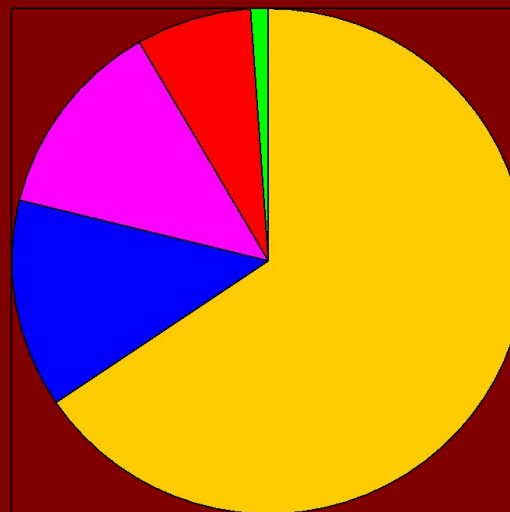


Структура доходов российских семей:

1982



2000




Способы компенсации низкой заработной платы советскими гражданами



Искусственное завышение объема сделанного, «приписки»



Халтурное исполнение обязанностей



Хищение на производстве

«РАСХОД»

«Датчанин живет как принц, потому что экономит, как нищий»






Статьи расходов на
удовлетворение
потребностей:

МАТЕРИАЛЬНЫЕ





ДУХОВНЫЕ




СОЦИАЛЬНЫЕ



НЕРАЗУМНЫЕ



ЖИЛИЩНЫЕ И ТРАНСПОРТНЫЕ



РАСХОДЫ:

ПОСТОЯННЫЕ

(МОЖНО
ЗАПЛАНИРОВАТЬ)

ПЕРЕМЕННЫЕ

- 1) циклические
- 2) непредвиденные
- 3) сезонные

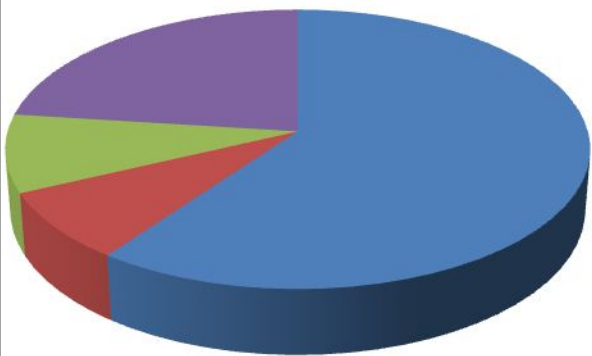
ЕДИНОВРЕМЕННЫЕ



РАСХОДЫ:

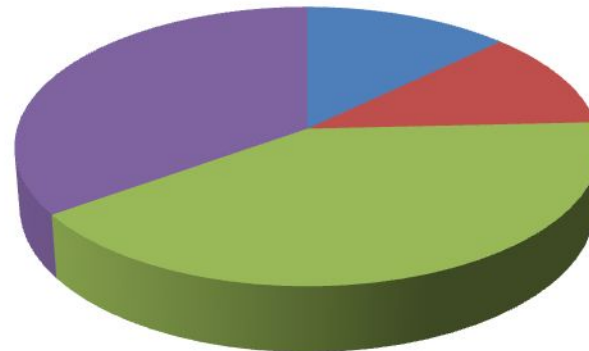
- Личное потребление
- Денежные сбережения (покупка ценных бумаг)
- Налоги и другие обязательные платежи

Россия:



■ ПРОДУКТЫ ПИТАНИЯ
■ НАЛОГИ
■ ОПАЛАТА УСЛУГ
■ ПРОЧИЕ РАСХОДЫ


США:



■ ПРОДУКТЫ ПИТАНИЯ
■ НАЛОГИ
■ ОПАЛАТА УСЛУГ
■ ПРОЧИЕ РАСХОДЫ

Структура расходов семей горожан в % (2002 год)

Страна	Питание	Одежда и обувь	Жильё	Транспорт	Обучение и лечение
США	10,0	6,5	25,5	13,5	17,5
Япония	15,0	6,0	24,0	10,0	15,0
Швеция	16,5	7,0	30,5	19,0	3,0
Греция	33,0	9,5	20,5	13,0	4,5
Португалия	35,0	11,0	15,0	16,0	6,0
Россия	52,0	19,5	6,5	8,0	4,0



ЗАКОН ЭНГЕЛЯ:

С ростом доходов семей удельный вес расходов на питание снижается, доля расходов на одежду, жилище и коммунальные услуги меняется мало, а доля расходов на удовлетворение культурных и иных нематериальных нужд заметно возрастает.



*НАШИ ПОТРЕБНОСТИ В ПИЩЕ ВСЕГДА
ОГРАНИЧЕНЫ СТЕНКАМИ НАШЕГО ЖЕЛУДКА*

От чего еще зависит величина расходов семьи?

- Уровень цен
- Потребности семьи в благах
- Объем денежных средств семьи
- Величина налогов
- Инфляция

ИНФЛЯЦИЯ

Инфляция – это процесс повышения общего уровня цен в стране.

Покупательная способность денег – объем благ и услуг, который может быть приобретен на некоторое количество денег в данный момент времени.




Номинальный доход – сумма денег, полученная гражданином или семьей в целом за определенный период времени.



Реальный доход – объем товаров и услуг, который гражданин или семья может приобрести в определенный период времени на свои номинальные доходы.



Уменьшить семейные расходы МОЖНО...



БЮДЖЕТ:

ЛИЧНЫЙ

ГОСУДАРСТВЕННЫЙ

СЕМЕЙНЫЙ

ФИРМЫ




Сбалансированный
бюджет
 $Д=Р$



Дефицитный
бюджет
 $Д<Р$



Избыточный
бюджет
 $Д>Р$



3 фазы составления бюджета:

Постановка финансовой цели



Оценка доходов и возможностей увеличить доходную часть бюджета



Планирование расходов



Вариант ведения бухгалтерской КНИГИ

ПРИХОД	РАСХОД			
	ОБЯЗАТЕЛЬНЫЕ ПЛАТЕЖИ	ПИТАНИЕ	ПРОМТОВАРЫ	КУЛЬТУРНО- БЫТОВЫЕ УСЛУГИ



ПРАКТИЧЕСКАЯ РАБОТА

Задание I. Рассчитать и сравнить бюджеты двух семей

ИВАНОВЫ

Мать (библиотекарь)	З/П 7 000 р.
Отец (мастер на заводе)	З/П 17 000 р.
Дочь (студентка)	СТИП. 1 300 р.
Бабушка (пенсионерка)	ПЕНС. 8000 р.
Подрабатывает	З/П 4 300 р.
Проживают в радиационной зоне: пособие на 4-х чел	800 р.
Доходы с дачного участка	4 000 р.

ПЕТРОВЫ

Мать (госслужащая)	З/П 18 000 р.
Отец (частн. предприним.)	З/П 40 000 р.
Сын (студент)	СТИП. 1 300 р.
Подрабатывает у отца	З/П 8 000 р.

Задание II. Рассчитать реальный доход семьи за год, если заработная плата выросла на 10%, а цены возросли за год на 25%

Задание III. Смогут ли семьи за год накопить денег на путевку в Чехию, если известно, что стоимость путевки на троих – 60 000 рублей?