



Вялых Виктории
Группы №0508Б (укр) 

Конкурентоспособность молодежи на рынке труда

Донецкого региона и в Украине





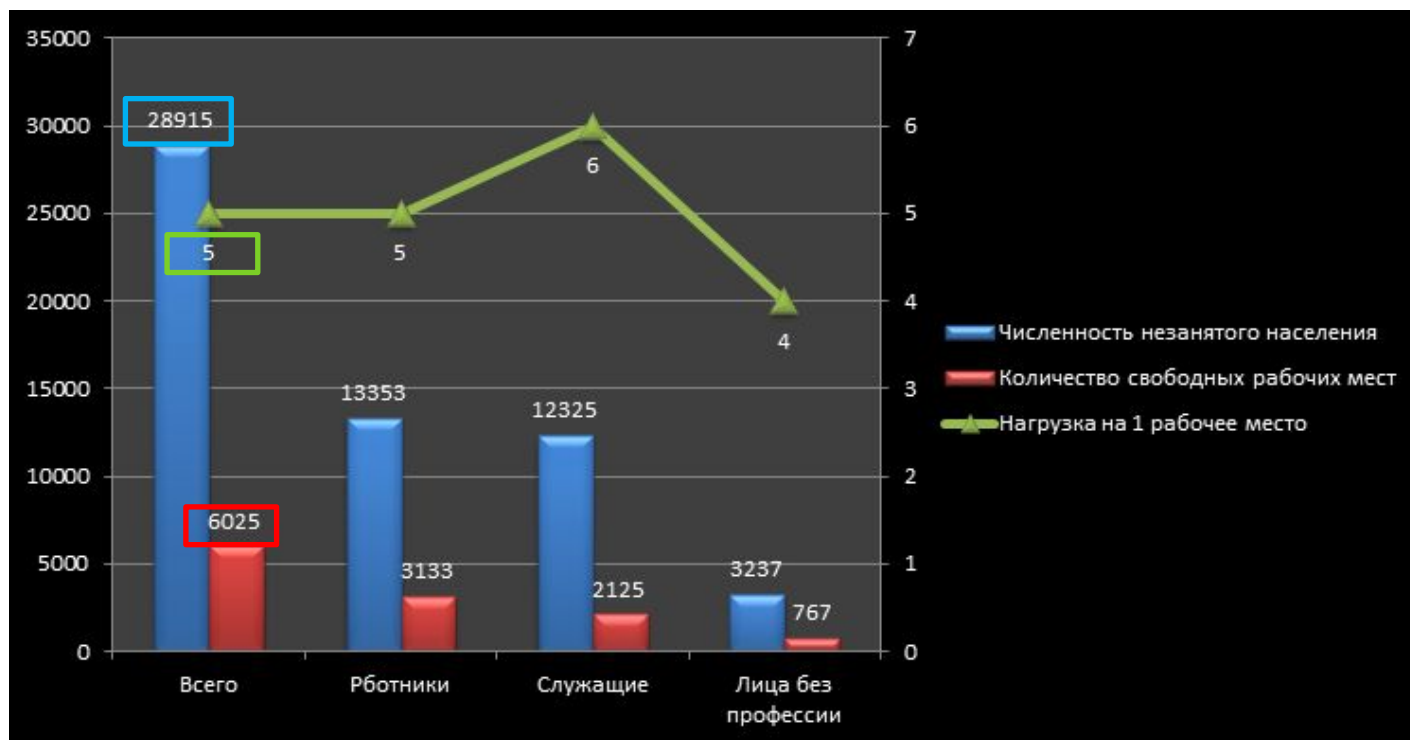
Анализ конкурентоспособности молодежи на рынке труда Донецкого региона

Статистика, графики

Донецкий регион

является одним из тех, на рынок труда которого **кризис** оказал наибольшее влияние.

Спрос и предложение на зарегистрированном рынке
труда Донецкой области на 1.09.2012.

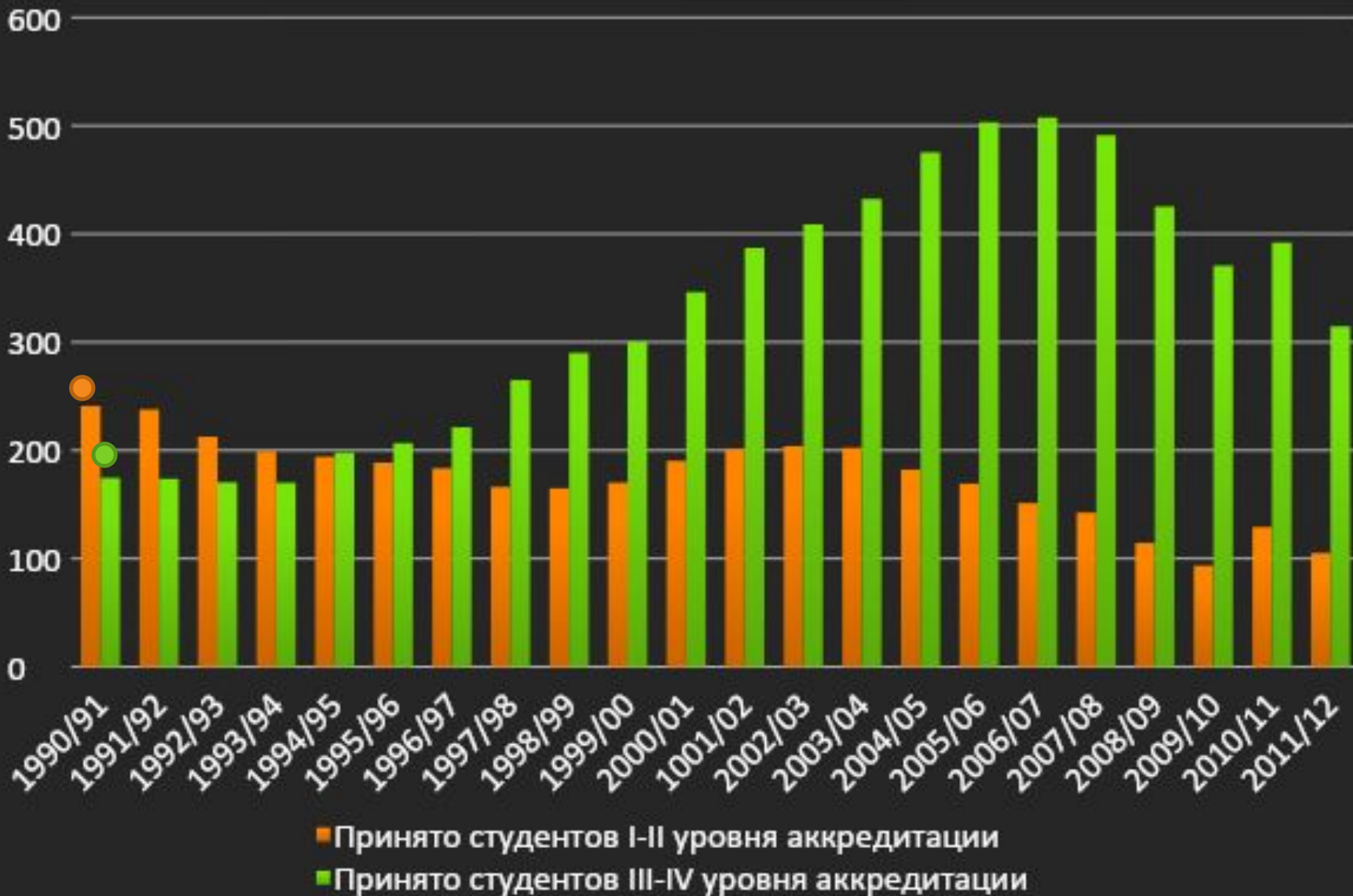




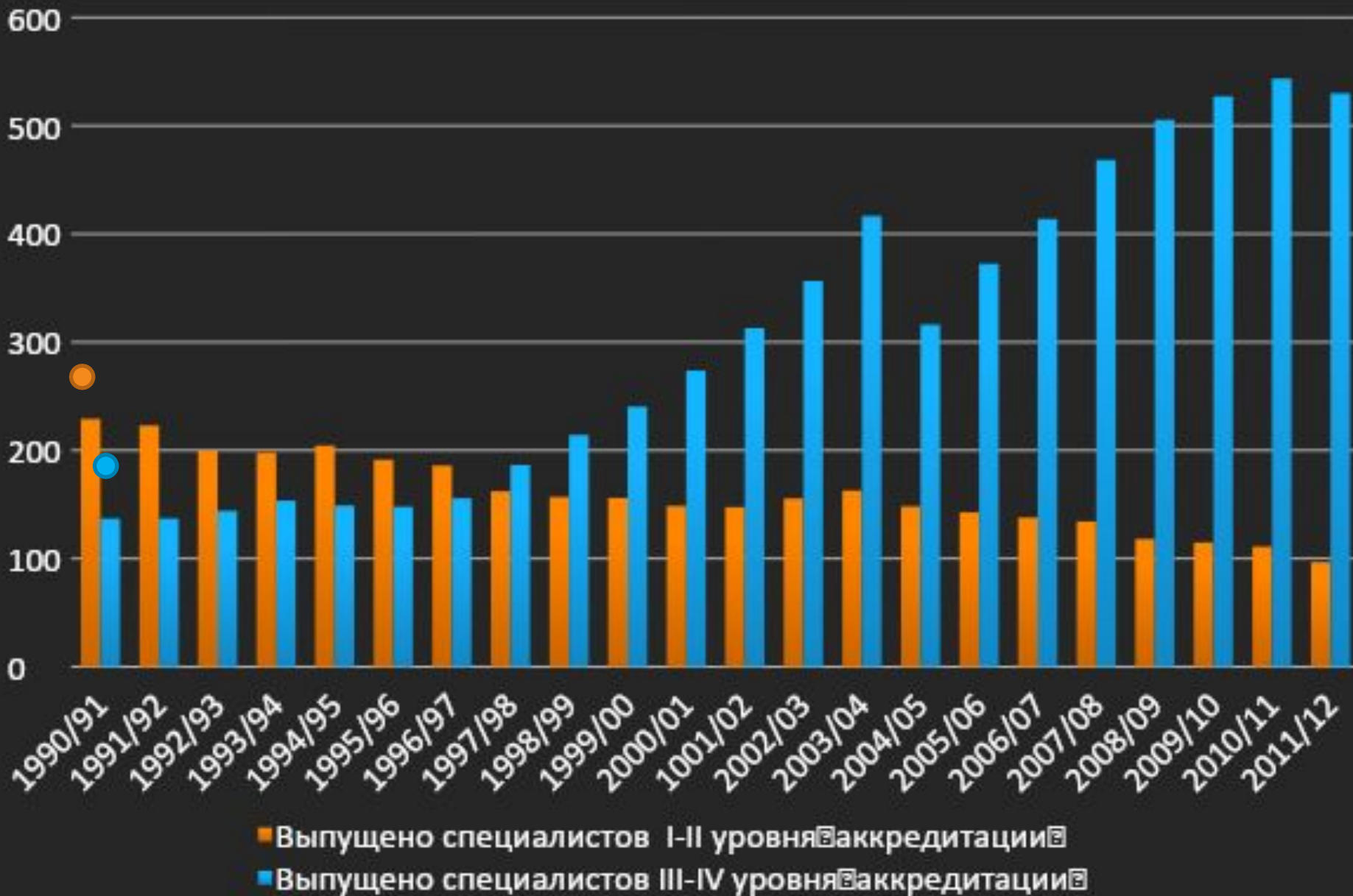
Причины высокой доли безработной молодежи:

1. **сокращение** в период кризиса рабочих мест в связи с сокращением производства;
2. массовое **сокращение** молодых специалистов на предприятиях;
3. естественная для Донецка **потребность** именно в представителях рабочих профессий (шахтерах, слесарях, строителях и т.д.).
4. **отсутствие** эффективной профессиональной ориентации для выпускников школы, что спровоцировало недостаток в одних специалистах и переизбыток других. Так, 77% выпускников школ собираются поступать в высшие учебные заведения и только 12% - в профессиональные учебные заведения.

Динамика принятия студентов различных ВУЗов с 90х годов до 2012г.



Динамика выпуска специалистов различных ВУЗов с 90х годов до 2012г.



СОКРАЩЕНИЕ СТУДЕНТОВ ВУЗОВ 1-2 УРОВНЯ АККРЕДИТАЦИИ

За период независимости в Украине наметилась четкая тенденция к сокращению количества студентов ВУЗов I-II уровня аккредитации и увеличению количества студентов ВУЗов III-IV уровня, что четко было видно из графиков. Если среди выпущенных специалистов 1990/1991 года выпускников I-II уровня аккредитации – 62,5%, III-IV уровень – 37,5%, то в 2011/12 году - 15,4% и 84,6% соответственно


	Принято студентов				Выпущено специалистов			
	I-II уровень аккредитации		III-IV уровень аккредитации		I-II уровень аккредитации		III-IV уровень аккредитации	
	тыс. чел.	%	тыс. чел.	%	тыс. чел.	%	тыс. чел.	%
1990/91	241,0	58,00	174,5	42,00	228,7	62,55	136,9	37,45
2011/12	105,1	25,05	314,5	74,95	96,7	15,43	529,8	84,57

ОДНАКО...

Рост количества студентов, заканчивающих ВУЗы 3-4 уровня аккредитации не означает рост уровня образования.

По данным ВЭФ, Украина входит в первую двадцатку рейтинга глобальной конкурентоспособности по индексу охвата высшим и средним образованием **(14 место)**.

Однако, по общему баллу «Высшее образование и профессиональная подготовка» Украина находится на более низкой, 51-й позиции. Причина – низкое качество образования **(72 место)** и обучения на рабочем месте **(103 место)**.



При этом

В течение последних трех лет значение индекса качества высшего образования Украины росло. Следовательно, страна проигрывает другим странам не в абсолютных показателях, а в темпах их улучшения.

Высшее образование и профессиональная подготовка и ее под составляющие для Украины

Показатель	2011 (из 142)		2010 (из 139)		2009 (из 133)		2008 (из 134)	
	Рейтинг	Балл	Рейтинг	Балл	Рейтинг	Балл	Рейтинг	Балл
5-я составляющая: Высшее образование и профессиональная подготовка	51	4,58	46	4,61	46	4,38	43	4,46
А. Охват образованием	14	6,23	13	6,23	16	5,59	21	5,58
В. Качество образования	72	3,97	67	3,95	61	3,92	55	4,09
С. Обучение на рабочем месте	103	3,54	97	3,65	89	3,64	83	3,70

Этому способствовало огромное количество факторов:

Появление множества коммерческих вузов, которые не дают необходимого уровня образования

ЗУ «О занятости населения» говорит:

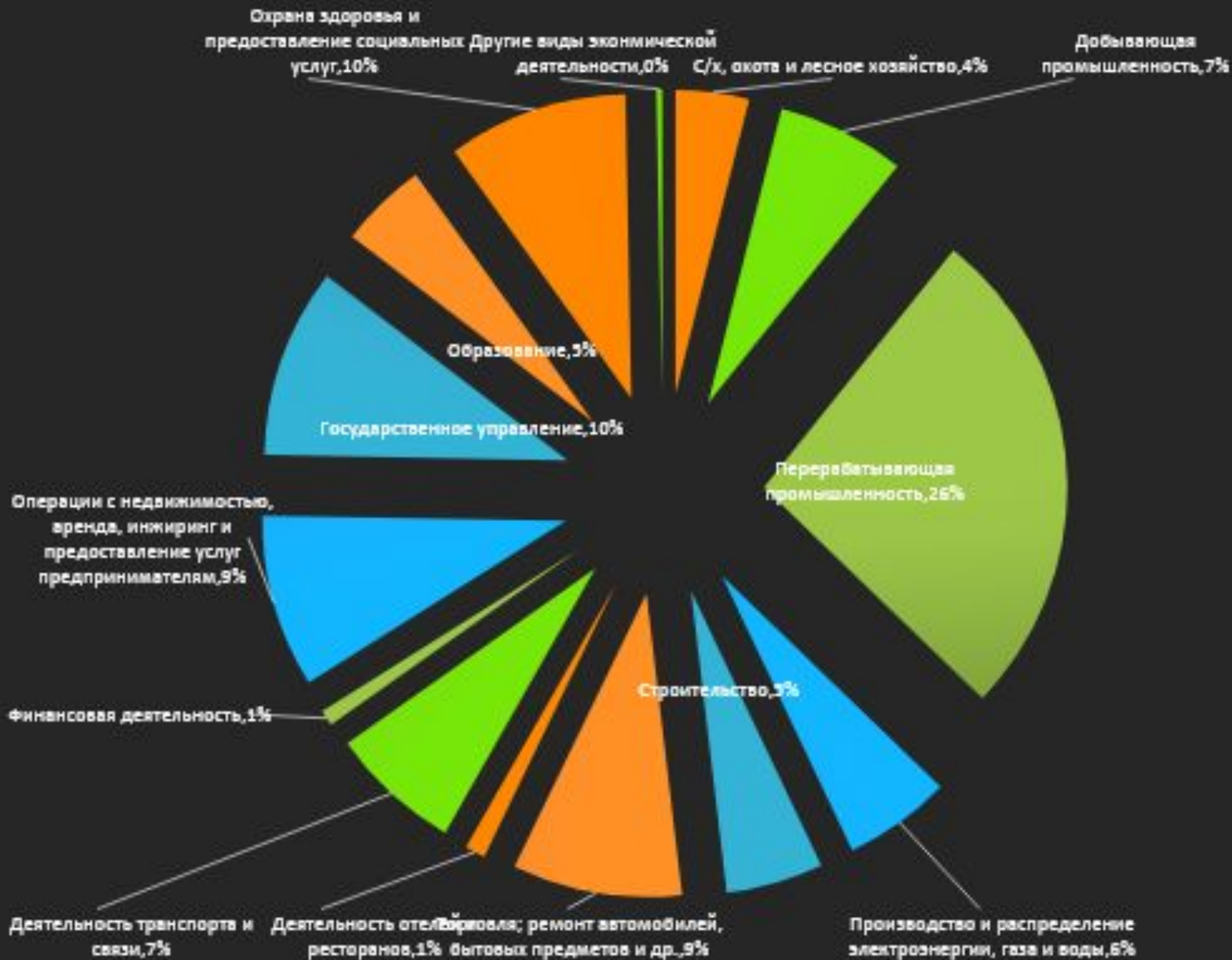


Предприятия, независимо от форм собственности обязаны содействовать проведению государственной политики занятости на основе, в частности, **информирование** о наличии вакантных рабочих мест, в том числе с неполным рабочим днем, что особенно актуально студенческой молодежи.



При этом на фоне увеличения количества выпускников вузов высших уровней аккредитации сформировалась тенденция сокращения потребности рынка труда в специалистах, выпущенных такими вузами, и повышения спроса на представителей рабочих специальностей

Потребность предприятий Донецкой области в работниках по видам экономической деятельности в 2011





Украинская молодежь на мировом рынке труда

Основные показатели



В условиях глобализации на мировом рынке труда украинская молодежь

НЕКОНКУ РЕНТНОСПОСО БНА

Согласно данным отчета Всемирного банка «Миграция и денежные переводы»

Украина заняла пятое место в мире по количеству трудовых мигрантов. Около 7 млн. граждан Украины работает за границей: больше всего - в России, Италии и США.

По количеству мигрантов Украина уступает Мексике, из которой выехало около 12 млн. человек, Индии, Китаю и России. Однако, не смотря на то, что 80% трудовых мигрантов являются квалифицированными специалистами, как правило, они работают не по специальности, а по большей части в таких сферах, как транспорт, строительство, торговля, отделочная промышленность, сфера услуг и т.д.





ИРЧП - это совокупный показатель уровня развития человека стране.

Такая не
востребованность на
мировом рынке
обусловлена:

Подрыв авторитета
вследствие длительной
политической
нестабильности;

Снижение качества уровня
образования

Низкий уровень **индекса
развития человеческого
потенциала (ИРЧП)**.



сегодня не только проблема Украины, данная проблема достигла уровня

общемировой и требует немедленного решения как в нашей стране, так и в других.

Рейтинг стран по индексу развития человеческого потенциала на 2011 г.

Место	Страна	Значение индекса развития человеческого потенциала
1	Норвегия	0,943
2	Австралия	0,929
3	Нидерланды	0,910
4	Соединенные Штаты Америки	0,910
5	Новая Зеландия	0,908
6	Канада	0,908
7	Ирландия	0,908
8	Лихтенштейн	0,905
9	Германия	0,905
10	Швеция	0,904
...		
76	Украина	0,729

Украина занимает в данном рейтинге **76 место**. Она уступает таким странам как Россия(**66 место**), Беларусь(**65 место**), Румыния(**50 место**), Польша(**39 место**), Венгрия(**38 место**), Словакия(**35 место**), т.е. она уступает практически всем граничащим с ней странам (Кроме Молдовы - **111 место**). Следовательно, для украинской молодежи будет тяжело оказать конкуренцию даже на рынках труда стран-соседей.

Заключение

Реализация мер по решению проблемы занятости молодежи должна реализовываться на различных уровнях.

Т. О., проблема занятости молодежи в Донецком регионе стоит очень остро и требует немедленного решения. В противном случае наша страна по-прежнему будет оставаться донором рабочей силы, пополняющей мировой рынок труда дешевыми квалифицированными специалистами, обслуживающими жителей развитых стран

1

На уровне государства

2

На региональном уровне

3

На уровне семьи