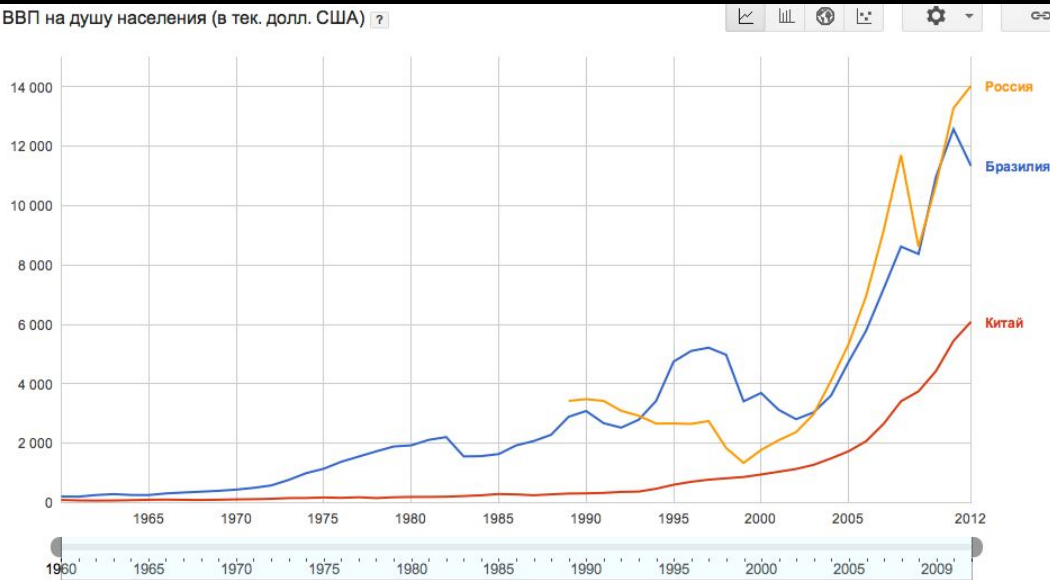


Конкурентоспособность российской экономики



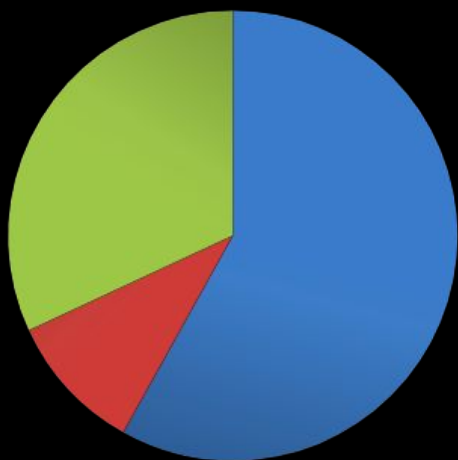
Экономика России



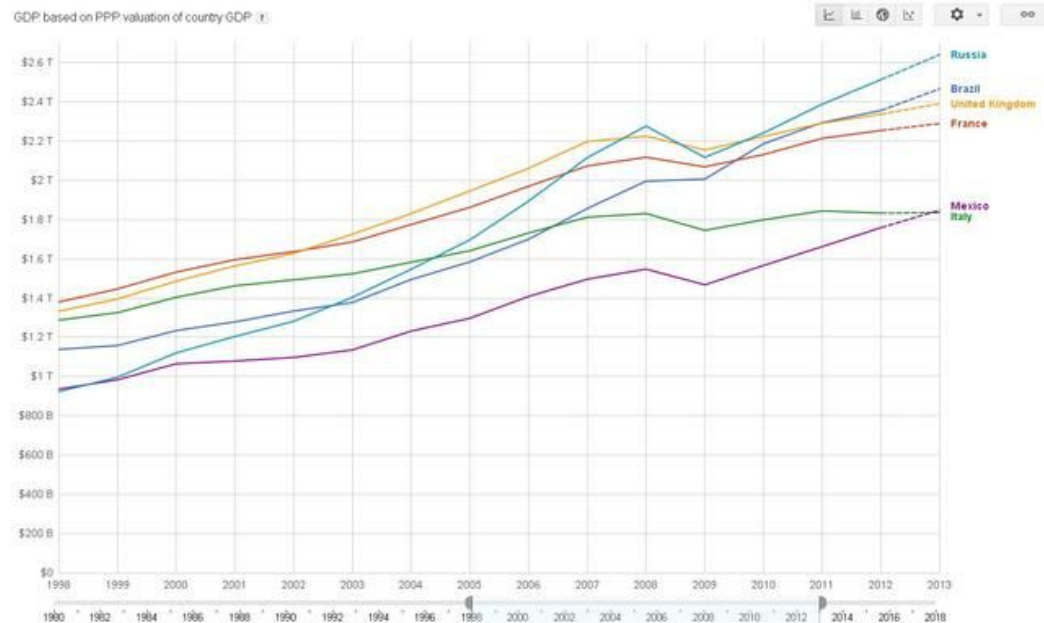
Источник данных: Всемирный банк. Последнее обновление: 8 сент. 2013 г.

- **ВВП(2012) – 2,022 трлн долларов США – оценка МВФ. 8 место в мире**
- **ВВП на душу населения в РФ (2012) -14037 долларов США – оценка Всемирного Банка**
- **ВВП по ППС(2013)- 3,380 трлн долларов США – оценка Всемирного Банка. 5 место в мире**

ВВП по секторам (2012)

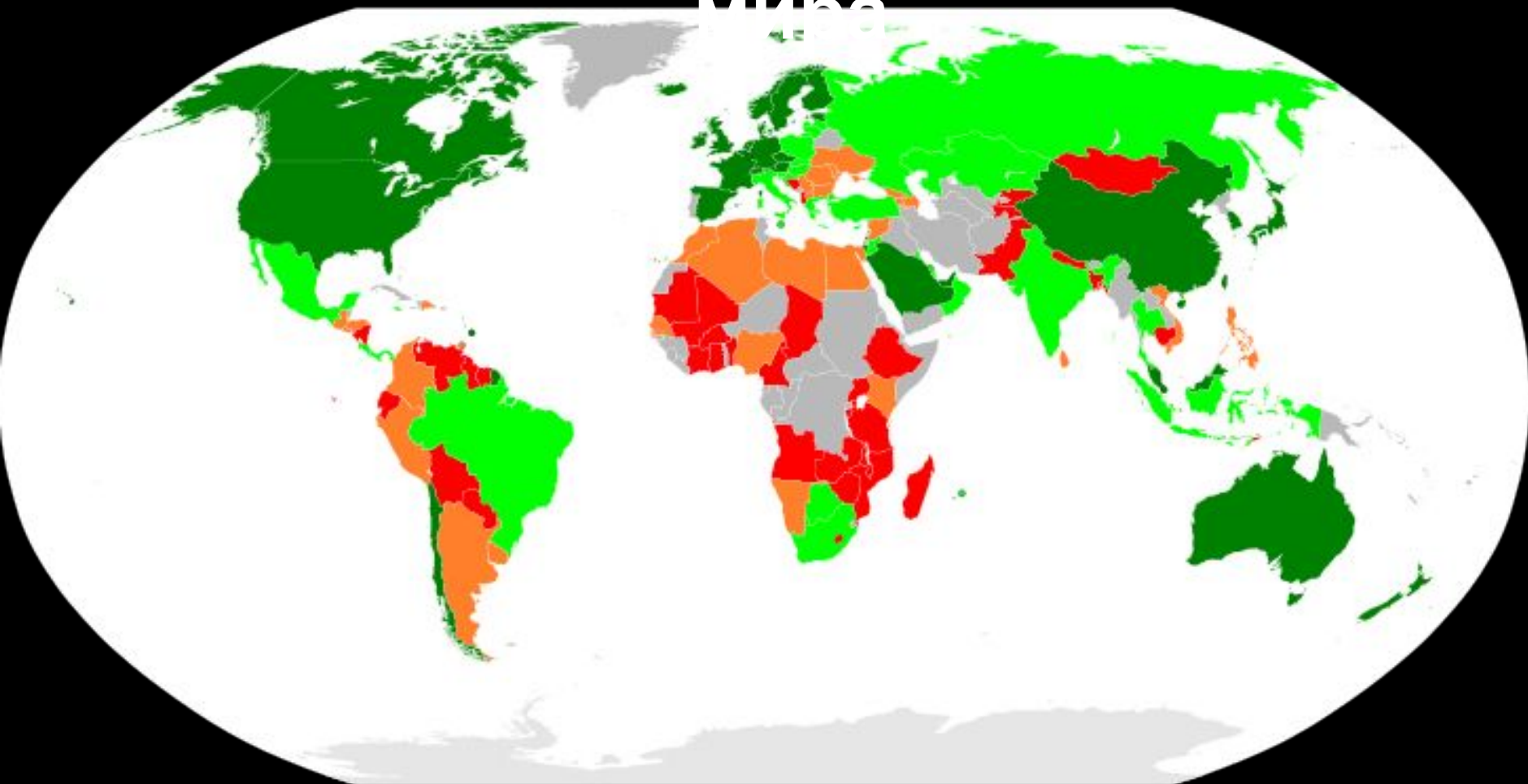


- Сфера услуг
- Сельское хозяйство
- Промышленность



Data from IMF, April 2013 WEO. Last updated: Jun 29, 2013
©2012 Google - Help - Terms of Service - Privacy - Disclaimer - Discusst

Рейтинг конкурентоспособности стран мира



Данные WEF (2013-2014)

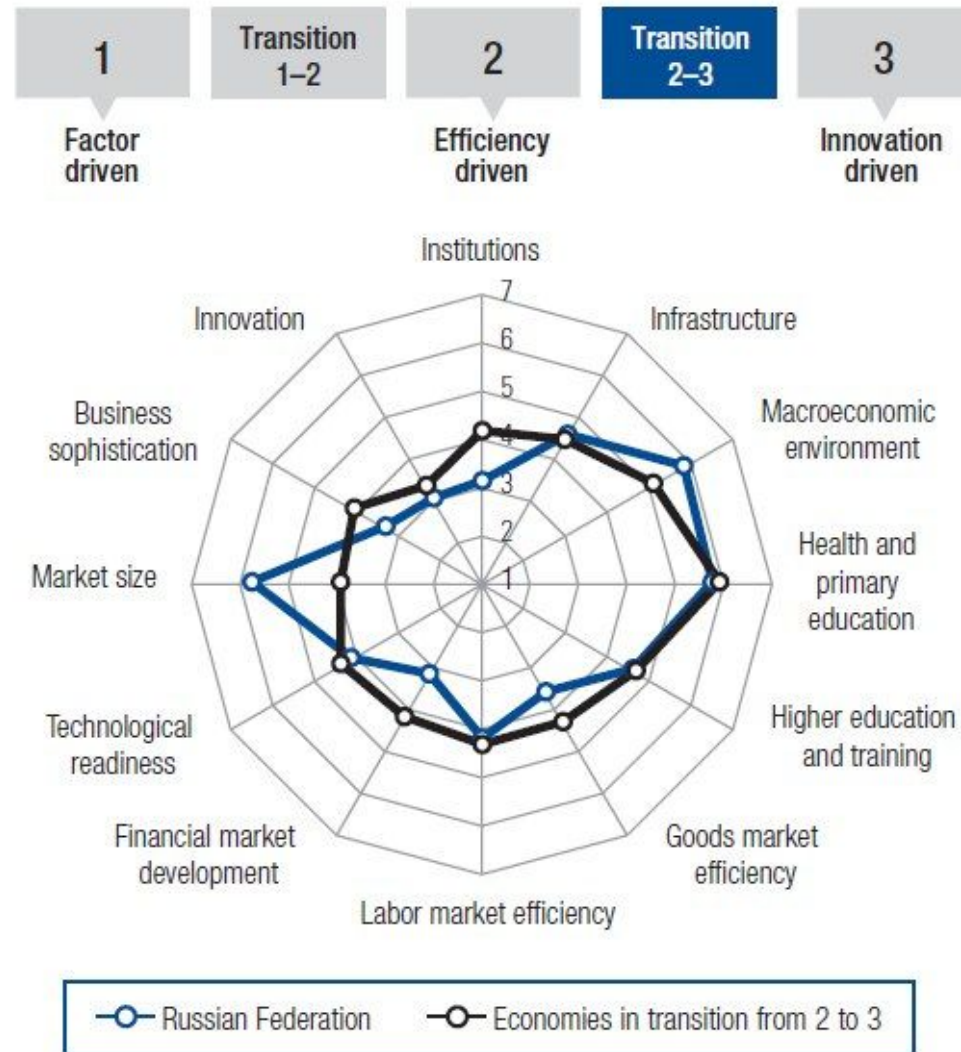
- РФ - 64 место
- Китай - 29 место
- США - 5 место

Индекс глобальной конкурентоспособности (GCI)

Изучаемые показатели:

- «Качество институтов»
- «Инфраструктура»
- «Макроэкономическая стабильность»
- «Здоровье и начальное образование»
- «Высшее образование и профессиональная подготовка»
- «Эффективность рынка товаров и услуг»
- «Эффективность рынка труда»
- «Развитость финансового рынка»
- «Технологический уровень»
- «Размер внутреннего рынка»
- «Конкурентоспособность компаний»
- «Инновационный потенциал».

Stage of development



Конкурентоспособность российской экономики

1. Ресурсобеспеченность
2. Большая территория
3. Огромный промышленный потенциал
4. Развитые человеческие ресурсы
5. Государственная модернизация экономики
6. Значительные инвестиции в инфраструктуру
7. Высокотехнологичные производства
8. Большой внутренний рынок
9. Повышение энергоэффективности
0. Легкость ведения бизнеса

The Global Competitiveness Index

	Rank (out of 144)	Score (1–7)
GCI 2012–2013	67	4.2
GCI 2011–2012 (out of 142).....	66	4.2
Basic requirements (30.0%).....	53	4.8
Institutions	133	3.1
<u>Infrastructure</u>	47	4.5
<u>Macroeconomic environment</u>	22	5.8
Health and primary education.....	65	5.7
Efficiency enhancers (50.0%).....	54	4.3
Higher education and training.....	52	4.6
Goods market efficiency	134	3.6
Labor market efficiency	84	4.2
Financial market development	130	3.2
Technological readiness.....	57	4.1
<u>Market size</u>	7	5.8
Innovation and sophistication factors (20.0%).....	108	3.2
Business sophistication	119	3.3
<u>Innovation</u>	85	3.0

Ресурсобеспеченность РФ

Российская Федерация обладает :

- 12 % общемировых запасов нефти
- 32 % запасов природного газа
- 11% запасов угля
- 25% запасов железа
- 33% запасов никеля
- 10% запасов свинца
- 15% запасов цинка



Ведущие позиции по разведанным запаса

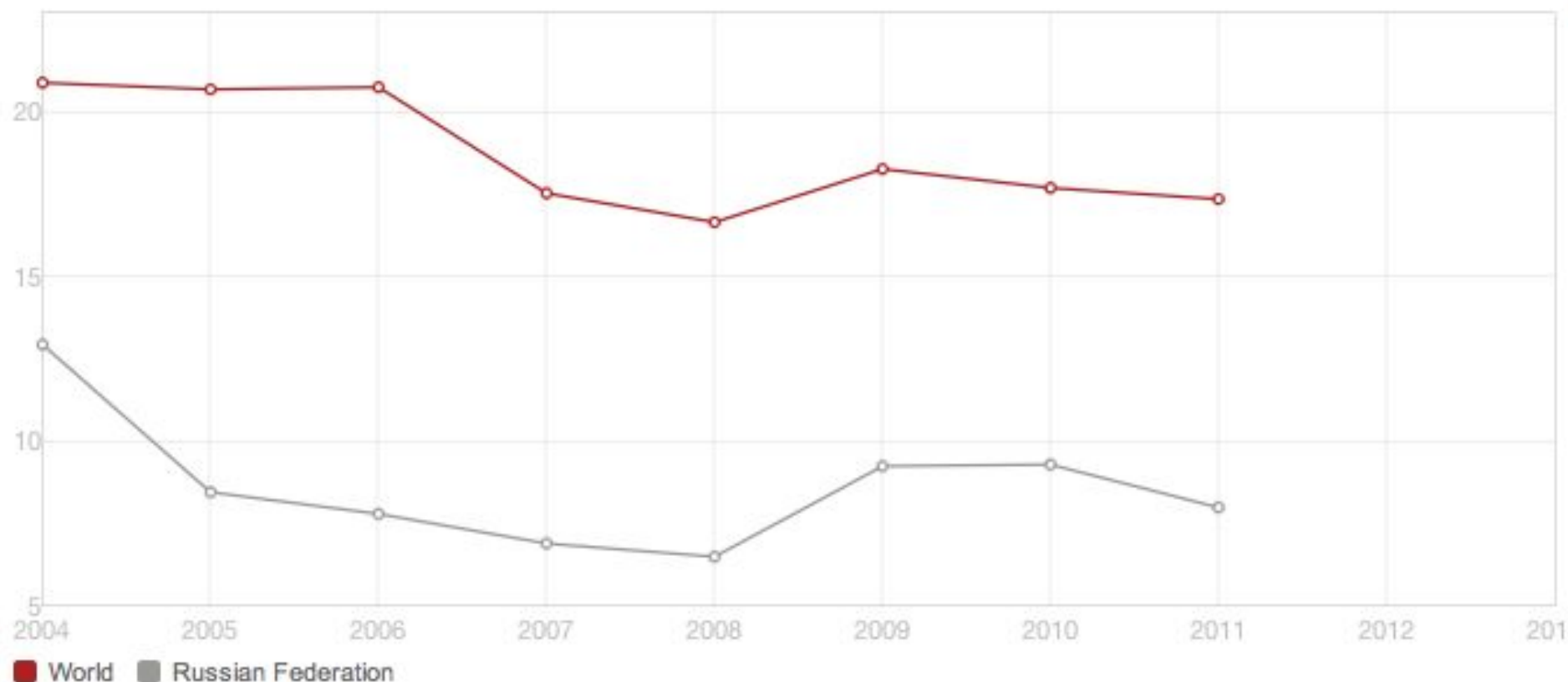
- Золота
- Серебра
- Алмазов
- Никеля

В 2009 году

- 1 место в мире по добыче газа
- 1 место в мире по экспорту алюминия
- 2 место в мире по добыче нефти (2008 – 1 место)



Доля высокотехнологичной продукции в экспорте промышленных товаров в %

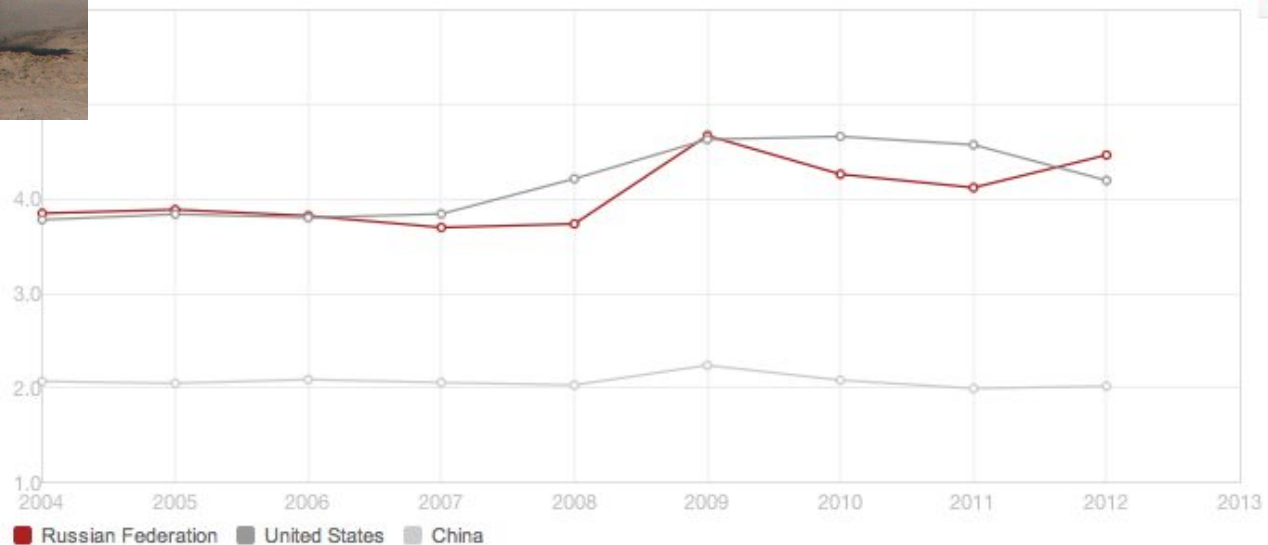


ВПК

- 2 место в мире - по объёму выпускаемой продукции военного самолётостроения
- 3 место в мире (6% мирового рынка вертолётов) - По объёму выпускаемой продукции военного вертолётостроения
- Доля России на мировом рынке вооружений составляет 23 %, и уступает только доле США (32 %) – 8,8 млрд долларов США



ROSOBORONEXPORT

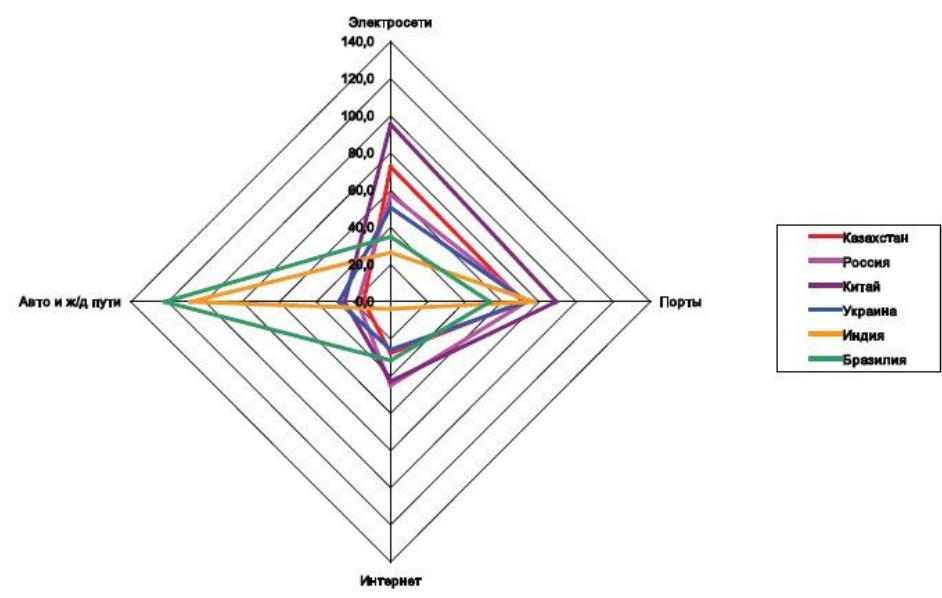


SUKHOI



Инфраструктура

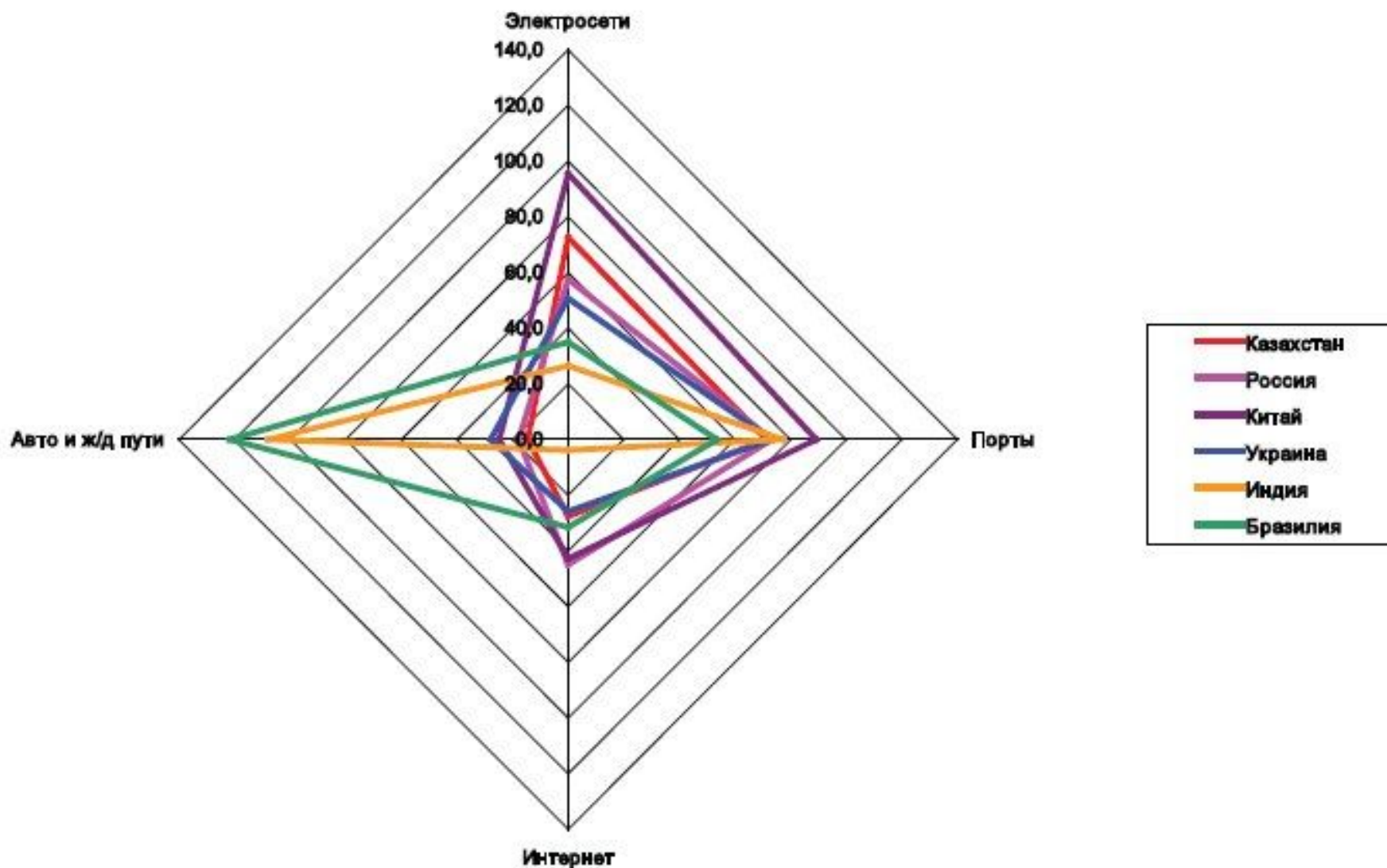
Инфраструктурный дефицит на развивающихся рынках*



* в процентах к аналогичным показателям Евросоюза
 Источник: Всемирный банк, UIC, Eurostat, World Economic Forum



Инфраструктурный дефицит на развивающихся рынках*



* в процентах к аналогичным показателям Евросоюза

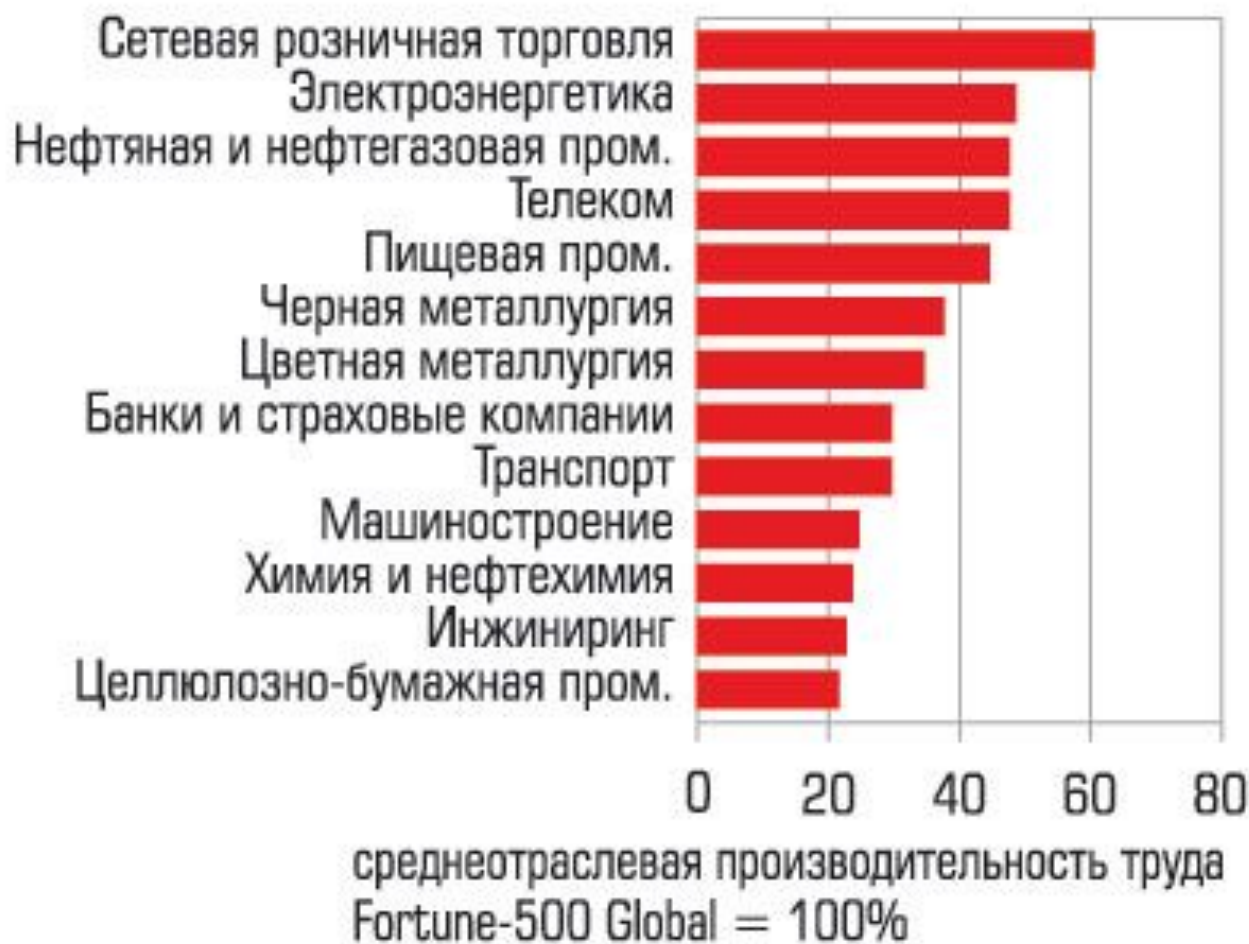
Источник: Всемирный банк, UIC, Eurostat, World Economic Forum

Внутренний рынок

- 7 место в мире по размеру



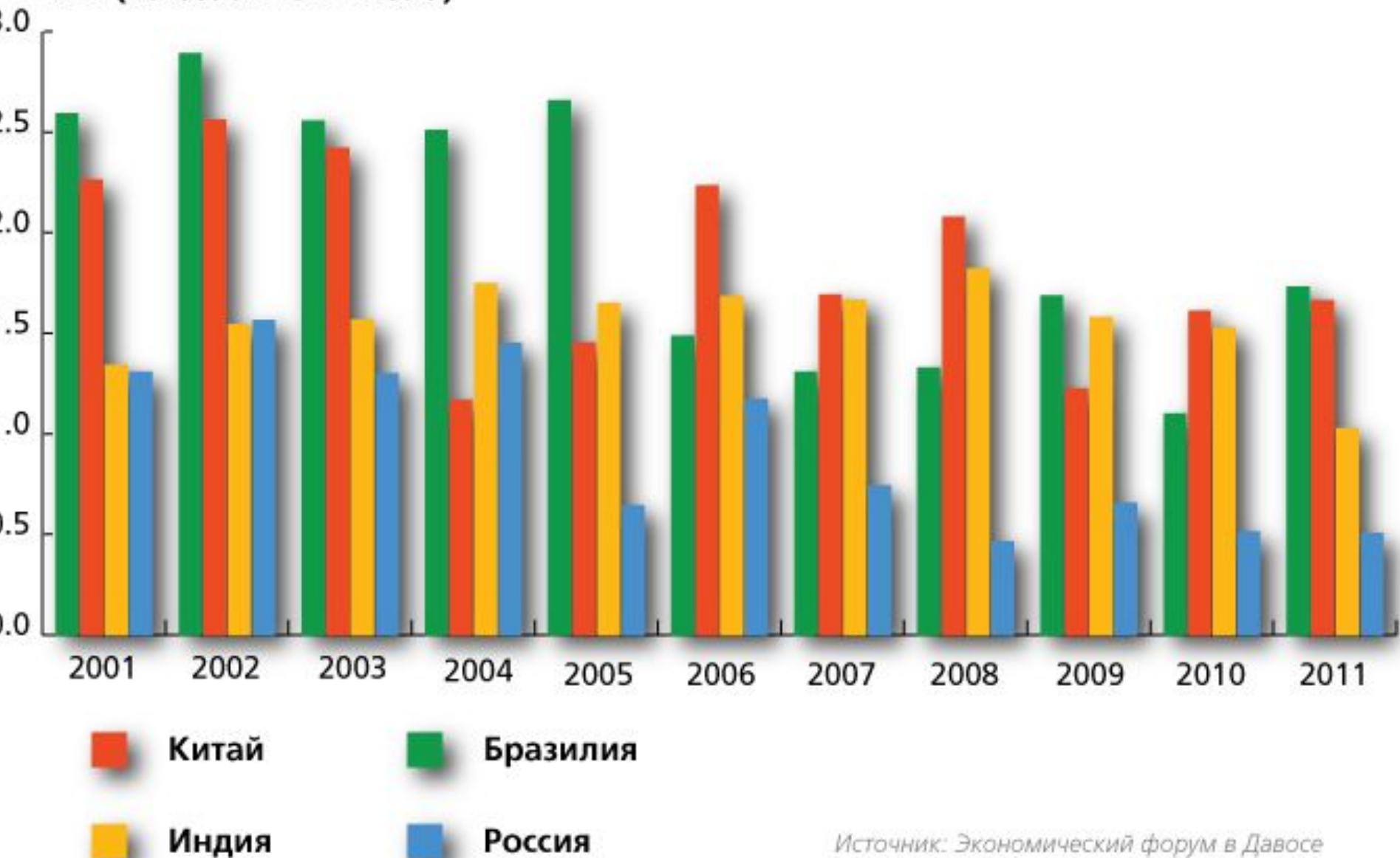
Эффективность российских компаний



Источники: данные компаний, расчеты «Эксперт РА»,
Fortune-500 Global, Central and Eastern Europe Top 500
Companies

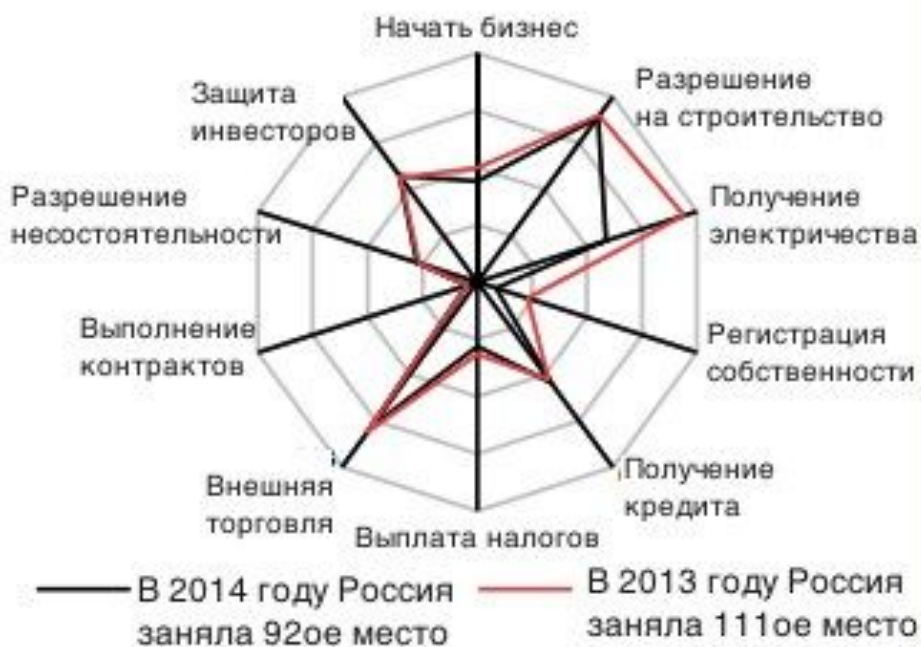
Все на продажу

Уровень коррупции в странах БРИК согласно рейтингу конкурентоспособности IMD (10-балльная шкала)



Doing business 2014

Россия улучшила свои показатели в рейтинге Doing Business



*Doing Business (DB)
 Source: World Bank

РЕГИОН	Европа и Центральная Азия
УРОВЕНЬ ДОХОДОВ	Высокий доход
НАСЕЛЕНИЕ	143 533 000
СРЕДНЕДУШЕВОЙ ВАЛОВОЙ НАЦИОНАЛЬНЫЙ ДОХОД (В ДОЛЛАРАХ США)	12 700
ИССЛЕДУЕМЫЙ ГОРОД	Moscow

БИЗНЕС 2014 РЕЙТИНГ
92

БИЗНЕС 2013 РЕЙТИНГ***
111

ИЗМЕНЕНИЕ РЕЙТИНГА
↑ 19

БИЗНЕС 2014 ПР** (% ПУНКТОВ)

БИЗНЕС 2013 ПР** (% ПУНКТОВ)

УЛУЧШЕНИЕ ПОЗИЦИИ ПО ОТНОШЕНИЮ К ПР ** (% ПУНКТОВ)
↑ 5,37

61,95

56,58

Рейтинг **Передовой Рубеж**

ТЕМЫ	DB 2014 Рейтинг	DB 2013 Рейтинг	Изменение рейтинга
Регистрация предприятий	88	100	↑ 12
Получение разрешений на строительство	178	180	↑ 2
Подключение к системе электроснабжения	117	188	↑ 71
Регистрация собственности	17	46	↑ 29
Кредитование	109	105	↑ -4
Защита инвесторов	115	113	↑ -2
Налогообложение	56	63	↑ 7
Международная торговля	157	162	↑ 5
Обеспечение исполнения контрактов	10	10	Нет изменений
Разрешение неплатежеспособности	55	53	↑ -2