

Дисциплина «Имитационное моделирование экономических процессов»

Специальность №08080165 «Прикладная информатика (в экономике)»

Институт информатики, инноваций и бизнес систем

Кафедра информатики, инженерной и компьютерной графики

Старший преподаватель Кийкова Е.В.

Тема 4. Метод статистического моделирования

СОДЕРЖАНИЕ

1. Ключевые понятия
2. Учебный материал
3. Вопросы для самопроверки
4. Рекомендуемая литература

КЛЮЧЕВЫЕ ПОНЯТИЯ

- ◆ Метод Монте-Карло
- ◆ Случайная величина
- ◆ Базовая случайная величина
- ◆ Псевдослучайные числа
- ◆ Мультипликативный метод
- ◆ Смешанный метод
- ◆ Метод серединных квадратов
- ◆ Длина отрезка аperiodичности
- ◆ Эмпирические тесты
- ◆ Теоретические тесты

Основные задачи лекции

- ◆ Раскрыть основные понятия, связанные с методом статистического моделирования.
- ◆ Рассмотреть способы формирования случайных величин.
- ◆ Рассмотреть способы проверки качества последовательностей псевдослучайных чисел.

УЧЕБНЫЙ МАТЕРИАЛ

На этапе исследования и проектирования систем при построении и реализации машинных моделей широко используется метод статистических испытаний (метод Монте-Карло), который базируется на использовании случайных чисел.

Метод статистических испытаний — это метод решения невероятностной проблемы вероятностным способом. Явное представление времени здесь отсутствует. Суть метода в том, что процесс описывают формулами и логическими выражениями на ЭВМ. Затем в модель вводят случайно изменяющиеся факторы и оценивают их влияние на показатели процесса. Результаты оценки подвергают статистической обработке.

УЧЕБНЫЙ МАТЕРИАЛ

В настоящее время моделирование по методу Монте-Карло широко применяется при решении определенных задач статистики, которые не поддаются аналитической обработке. Этот тип моделирования применялся для оценки критических значений или достоверности критерия при проверке гипотезы.

Общая структура статистической модели

Задачи статистического моделирования:

- 1) построение объекта моделирования;
- 2) формирование случайных взаимодействий;
- 3) организация статистической обработки данных моделирования;
- 4) задача планирования эксперимента.

Моделирование случайных процессов

Имитационная модель позволяет исследовать поведение различных систем с учетом влияния случайных факторов. Эти факторы в зависимости от их природы могут быть отражены в модели как случайные события, случайные величины (дискретные или непрерывные) или как случайные функции (процессы).

УЧЕБНЫЙ МАТЕРИАЛ

К общим принципам имитации случайных воздействий на ЭВМ относятся:

- 1) Формирование базовой случайной величины (СВ)
- 2) Преобразование базовой случайной величины в значения случайных величин распределенных по требуемому закону.

Способы формирования базовой случайной величины

В основе базовой СВ обычно используется СВ равномерно распределенная на интервале $[0,1]$.

Рассмотрим общий случай распределения СВ на интервале $[a,b]$. Непрерывная СВ имеет равномерное распределение в интервале $[a,b]$, если ее функции плотности (рис. 1) и распределения (рис. 2) соответственно примут вид:

УЧЕБНЫЙ МАТЕРИАЛ

$$f(x) = \begin{cases} \frac{1}{b-a}, & a \leq x \leq b \\ 0, & x < a, x > b \end{cases}$$

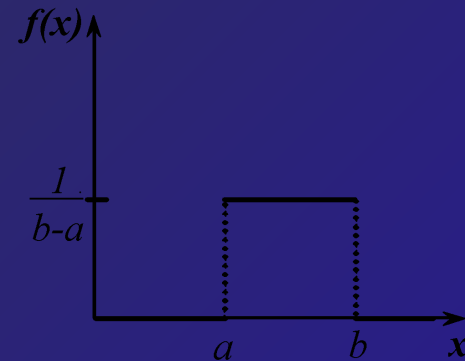


Рисунок 1 - Функция плотности для равномерного распределения

$$F(x) = \begin{cases} 0, & x < a \\ \frac{x-a}{b-a}, & a \leq x \leq b \\ 1, & x > b \end{cases}$$

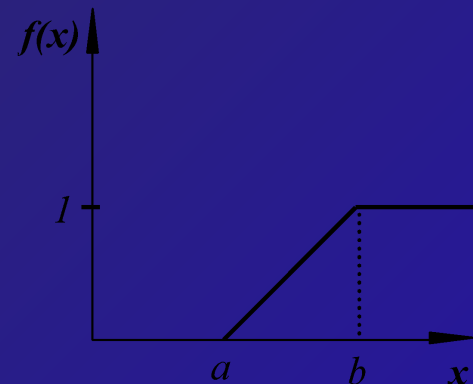


Рисунок 2 - Функция равномерного распределения

УЧЕБНЫЙ МАТЕРИАЛ

Определим числовые характеристики случайной величины принимающей значения x : математическое ожидание (формула 1), дисперсию (формула 2) и среднее квадратическое отклонение (формула 3):

$$M[\xi] = \int_a^b xf(x)dx \quad (1) \quad \int_a^b \frac{xdx}{b-a} = \frac{(a+b)}{2}$$

$$D[\xi] = \int_a^b (x - M[\xi])^2 f(x)dx = \frac{(b-a)^2}{12} \quad (2)$$

$$\sigma_{\xi} = \sqrt{D[\xi]} = \frac{(b-a)}{2\sqrt{3}} \quad (3)$$

УЧЕБНЫЙ МАТЕРИАЛ

При моделировании систем на ЭВМ приходится иметь дело со случайными числами интервала $[0,1]$, когда границы интервала $a=0$, $b=1$.

Рассмотрим частный случай равномерного распределения, когда функции плотности и распределения соответственно имеют вид:

$$f(x) = \begin{cases} 1, 0 \leq x \leq 1 \\ 0, \text{вне интервала} \end{cases} \quad F(x) = \begin{cases} 0, x < 0 \\ x, 0 \leq x \leq 1 \\ 1, x > 1 \end{cases}$$

УЧЕБНЫЙ МАТЕРИАЛ

Математическое ожидание такого распределения - $M[\xi] = \frac{1}{2}$, дисперсия $D[\xi] = \frac{1}{12}$ и среднеквадратическое отклонение - $\sigma[\xi] = \frac{1}{2\sqrt{3}}$. Это распределение требуется получить на ЭВМ. Но получить его на цифровой ЭВМ невозможно, т.к. машина оперирует с n -разрядными числами. Поэтому на ЭВМ вместо непрерывной совокупности равномерных случайных чисел интервала $[0,1]$ используют дискретную последовательность случайных чисел того же интервала.

Закон распределения такой дискретной последовательности называют *квазиравномерным распределением*.

УЧЕБНЫЙ МАТЕРИАЛ

Получение квазиравномерных чисел

Случайная величина, имеющая квазиравномерное распределение в интервале $[0, 1]$, принимает значения

$$x_i = \frac{i}{2^n - 1} \text{ с вероятностями } p_i = \frac{1}{2^n}, i = \overline{0, 2^n - 1}$$

Математическое ожидание и дисперсия квазиравномерной СВ соответственно имеют вид:

$$M[\xi] = \sum_{i=0}^{2^n-1} \frac{i}{2^n - 1} \cdot \frac{1}{2^n} = \frac{1}{2^n (2^n - 1)} \sum_{i=0}^{2^n-1} i = \frac{(2^n - 1)2^n}{2^n (2^n - 1) \cdot 2} = \frac{1}{2}$$

$$D[\xi] = \sum_{i=0}^{2^n-1} \frac{1}{2^n} \left[\frac{i}{2^n - 1} - \frac{1}{2} \right]^2 = \frac{1}{2^n} \sum_{i=0}^{2^n-1} \left(\frac{i^2}{(2^n - 1)^2} - \frac{i}{2^n - 1} + \frac{1}{4} \right) = \frac{1}{12} \cdot \frac{2^n + 1}{2^n - 1}$$

УЧЕБНЫЙ МАТЕРИАЛ

В первом случае используем соотношение:

$$\sum_{i=0}^n i = \frac{n(n+1)}{(4)^2}$$

Во втором случае имеем соотношение:

$$\sum_{i=0}^n i^2 = \frac{n(n+1)(2n+1)}{6} \quad (5)$$

УЧЕБНЫЙ МАТЕРИАЛ

Таким образом, математическое ожидание квазиравномерной случайной величины совпадает с математическим ожиданием равномерной случайной последовательности интервала $[0,1]$, а дисперсия отличается множителем $(2^n + 1)/(2^n - 1)$, который при достаточно больших n близок к единице.

На ЭВМ невозможно получить идеальную последовательность случайных чисел т.к. можно оперировать только с конечным множеством чисел, и для получения значений x случайной величины используют формулы; поэтому такие последовательности называют *псевдослучайными*.

Способы получения случайных чисел

Моделирование любой системы или процесса, содержащих случайные компоненты, предполагает использование метода генерирования чисел, которые в определенном смысле являются случайными.

Существуют два способа формирования случайных чисел (СЧ):

- 1) с помощью специального физического датчика;
- 2) с помощью специальных программ.

УЧЕБНЫЙ МАТЕРИАЛ

Физический способ

С распространением компьютеров (и моделирования) все более пристальное внимание стало уделяться методам генерирования, или генераторам, случайных чисел, совместимых со способом работы компьютеров. При этом способе генерации случайные числа вырабатываются специальной электронной приставкой - генератором (датчиком) СЧ, служащей в качестве одного из внешних устройств ЭВМ. В качестве физического эффекта, лежащего в основе таких генераторов чисел, чаще всего используются шумы в электронных и полупроводниковых приборах, явления распада радиоактивных элементов и т.д. (количество радиоактивных частиц).

УЧЕБНЫЙ МАТЕРИАЛ

Преимуществом физических датчиков является высокая скорость формирования случайных чисел.

К недостаткам физических датчиков случайных чисел относятся:

- ◆ изготовление отдельного прибора;
- ◆ не позволяют гарантировать качество последовательности непосредственно во время моделирования системы на ЭВМ, а также повторно получать при моделировании одинаковые последовательности чисел.

Программный способ

Наибольшее применение в практике моделирования на ЭВМ для генерации последовательностей псевдослучайных чисел получили алгоритмы вида:

$x_{i+1} = \Phi(x_i)$ представляющие собой рекуррентные соотношения первого порядка, для которых начальное число x_0 и постоянные параметры заданы.

УЧЕБНЫЙ МАТЕРИАЛ

Хороший арифметический генератор случайных чисел должен обладать следующими свойствами:

1. Получаемые числа должны быть равномерно распределены в интервале $[0,1]$ и не должны иметь корреляции друг с другом, в противном случае результаты моделирования могут оказаться полностью недействительными.
2. Чтобы генератор можно было использовать на практике, он должен обладать быстроедействием и не требовать больших затрат памяти.

УЧЕБНЫЙ МАТЕРИАЛ

3. Генератор должен обеспечивать возможность точно воспроизводить заданный поток случайных чисел.
4. В генераторе должен быть предусмотрен простой способ получения отдельных потоков случайных чисел. Поток — это просто часть последовательности случайных чисел, производимых генератором, очередной поток начинается в том месте, где заканчивается предыдущий.

УЧЕБНЫЙ МАТЕРИАЛ

Метод серединных квадратов

Алгоритм получения последовательности случайных чисел методом серединных квадратов сводится к следующему:

Пусть имеется $2n$ -разрядное число, меньше 1:

$$x_i = 0, a_1 a_2 \dots a_{2n}$$

возведем его в квадрат:

$$, \quad x_i^2 = 0, b_1 b_2 \dots b_{4n}$$

а затем возьмем средние разрядов:

$$, \quad x_{i+1} = 0, b_{n+1} b_{n+2} \dots b_{3n}$$

которые и будут очередным числом.

Например:

$$x_0 = 0,2152$$

$$x_0^2 = 0,04631104 \Rightarrow x_1 = 0,6311;$$

$$x_1^2 = 0,39828721 \Rightarrow \text{и т.д.} = 0,8287$$

Недостатком этого метода является наличие корреляции между числами последовательности, а в ряде случаев случайность вообще может отсутствовать.

УЧЕБНЫЙ МАТЕРИАЛ

Метод срединных квадратов вовсе не является случайным, то есть непредсказуемым (это наиболее существенный его недостаток). На самом деле, если мы знаем одно число, следующее число является полностью predetermined, поскольку правило его получения неизменно. Фактически, когда задается x_0 , predetermined вся последовательность чисел x_i . Это замечание касается всех арифметических генераторов.

УЧЕБНЫЙ МАТЕРИАЛ

Линейные конгруэнтные генераторы

Широкое применение при моделировании на ЭВМ получили линейные конгруэнтные процедуры генерации псевдослучайных последовательностей. В них последовательность целых чисел x_1, x_2, \dots определяется по рекурсивной формуле

$$x_i = (\lambda x_{i-1} + c) \pmod{m} \quad (6)$$

где m (модуль), λ (множитель), c (приращение) и x_0 (начальное число или значение) являются неотрицательными целыми числами. Таким образом, согласно формуле (6), для получения x_i - нужно разделить $\lambda x_{i-1} + c$ на m , то есть x_i будет остатком этого деления.

УЧЕБНЫЙ МАТЕРИАЛ

Два целых числа α и β конгруэнтны (сравнимы) по модулю m (m - целое число), если $\alpha - \beta$ делится на m без остатка и если числа α и β дают одинаковые остатки от деления на m .

Например:

125 и 5 $125 \equiv 5 \pmod{10}$ $m=10$

Конгруэнтная процедура получения последовательностей случайных квазиравномерно распределенных чисел может быть реализована мультипликативным (с параметром $c = 0$) либо смешанным методом (с параметром $c > 0$).

УЧЕБНЫЙ МАТЕРИАЛ

Мультипликативный метод

Задаёт последовательность неотрицательных целых чисел $\{x_i\}$, не превосходящих m по формуле:

$$x_{i+1} = \lambda x_i \pmod{m}$$

Для машинной реализации $m = p^q$, где $p=2$, а q - число бит в машинном слове.

УЧЕБНЫЙ МАТЕРИАЛ

Алгоритм построения последовательности сводится к следующим шагам:

- 1) выбрать в качестве x_0 произвольное нечетное число;
- 2) вычислить коэффициент $\lambda = 8t$, где t - любое целое положительное число;
- 3) найти произведение λx_0 , содержащее не более $2q$ значащих разрядов;

УЧЕБНЫЙ МАТЕРИАЛ

- 4) взять q младших разрядов в качестве первого члена последовательности X_i ;
- 5) определить дробь $x_1 = X_1/2^q$ и есть искомое число;
- 6) присвоить $X_0 \doteq X_1$
- 7) вернуться к 3 пункту.

Смешанный метод

Сначала выбирается значение m . Чтобы получить длинный период и высокую плотность величин x_i в интервале $[0, 1]$, величина m должна иметь большое значение. Самым удачным выбором является $m=2^b$, где b - число битов в слове задействованного компьютера.

Проверка качества последовательностей псевдослучайных чисел

При моделировании важными характеристиками качества генератора являются длина периода p и длина отрезка апериодичности L . Длина отрезка апериодичности L псевдослучайной последовательности - есть наибольшее целое число, такое, что все числа x_i в пределах этого отрезка не повторяются.

УЧЕБНЫЙ МАТЕРИАЛ

Способ экспериментального определения длины периода p и длины отрезка аperiodичности L сводится к следующему:

1. Запускается программа генерации последовательности $\{x_i\}$ с начальным значением x_0 и генерируется V чисел x_i . В большинстве случаев $V = (1-5)10^6$. Генерируются числа и фиксируется число x_V .
2. Затем программа запускается повторно с начальным числом x_0 и при генерации очередного числа проверяется истинность события $p\{x_i = x_V\}$. Если это событие истинно $i=i_1$ и $i=i_2$, то вычисляется длина периода последовательности $p=i_2-i_1$.
3. Проводится запуск программы генерации с начальными числами x_0 и x_p . При этом фиксируется минимальный номер $i=i_3$, при котором истинно событие $p\{x_i = x_{p+i}\}$ и вычисляется длина отрезка аperiodичности $L=i_3+p$.

УЧЕБНЫЙ МАТЕРИАЛ

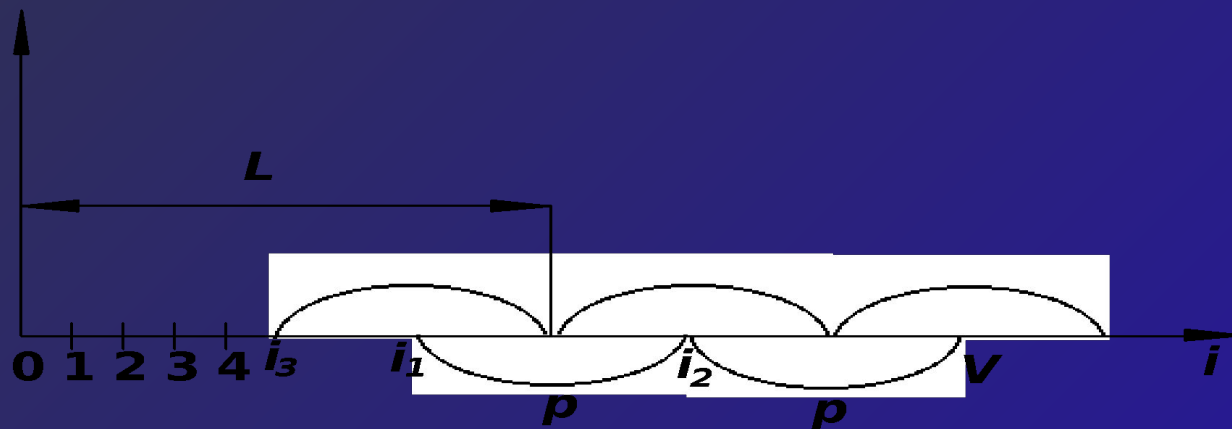


Рисунок 17 Представление определения длин периода p и отрезка периодичности L

УЧЕБНЫЙ МАТЕРИАЛ

Применяемые в имитационном моделировании генераторы случайных чисел должны пройти тесты на пригодность.

Основные анализируемые характеристики генерируемых датчиком последовательностей:

- ◆ равномерность;
- ◆ стохастичность (случайность);
- ◆ независимость.

УЧЕБНЫЙ МАТЕРИАЛ

Существуют тесты двух типов.

Эмпирические тесты — это обычный тип статистических тестов, они основаны на действительных значениях x_j , выдаваемых генератором.

Теоретические тесты не являются тестами в том смысле, в каком они предусматриваются в статистике. Однако в них используются числовые параметры, чтобы оценить генератор глобально без фактического генерирования некоторых или всех значений x_j .

ВОПРОСЫ ДЛЯ САМОПРОВЕРКИ

- ◆ Метод Монте-Карло.
- ◆ Моделирование случайных величин.
- ◆ Моделирование непрерывных случайных величин.
- ◆ Способы формирования базовой случайной величины.
- ◆ Способы получения случайных чисел.
- ◆ Линейные конгруэнтные генераторы.
- ◆ Проверка качества последовательностей псевдослучайных чисел.
- ◆ Эмпирические тесты. Теоретические тесты.

РЕКОМЕНДУЕМАЯ ЛИТЕРАТУРА

- ◆ Гультяев А.К. Имитационное моделирование в среде Windos. – СПб.: КОРОНА принт, 2001. – 400 с.
- ◆ Кийкова Е.В., Лаврушина Е.Г. Имитационное моделирование экономических процессов. Учебное пособие.- Владивосток: ВГУЭС, 2007. -128 с.
- ◆ Советов Б.Я., Яковлев С.А. Моделирование систем. Учебник для ВУЗов. - М.: Высшая школа, 2001.-344 с.

Использование материалов презентации

Использование данной презентации, может осуществляться только при условии соблюдения требований законов РФ об авторском праве и интеллектуальной собственности, а также с учетом требований настоящего Заявления.

Презентация является собственностью авторов. Разрешается распечатывать копию любой части презентации для личного некоммерческого использования, однако не допускается распечатывать какую-либо часть презентации с любой иной целью или по каким-либо причинам вносить изменения в любую часть презентации. Использование любой части презентации в другом произведении, как в печатной, электронной, так и иной форме, а также использование любой части презентации в другой презентации посредством ссылки или иным образом допускается только после получения письменного согласия авторов.